





ETAT INITIAL ET SYNTHESE DES CONTRAINTES

Légende




PATRIMOINE

 Patrimoine bâti soumis à la législation sur les Monuments Historiques





ZPPAU :

-  zone A
-  zone B
-  zone C

RISQUES ET CONTRAINTES

-  Zone inondable (source DDT)
-  Ruissellement
-  Effondrement dolines

PATRIMOINE NATUREL

-  ZNIEFF de type 1
-  Arrêté de protection de biotope
-  Zone Natura 2000
-  Zones humides

