



Ph.25
Pierre de bandeau aval R.D. légèrement extrudée




Ph. 26
Un moellon éclaté sur bandeau de voûte côté amont



Ph.27

Décollement important du bandeau amont côté R.G.



Ph.28


Détail du décollement du bandeau amont coté R.G.



Ph.29
Décollement bandeau amont Côté R.D.



Ph.30
Détail du décollement de bandeau



Ph.31
Extrusion d'un moellon sous voûte côté amont




Ph. 32
Evidement en pied de piédroit amont R.D. et déstabilisation de la chaîne d'angle



Ph.33

Détail de l'évidement (1.20m x 0.40m x profondeurs 0.80 m)



Ph. 34

Extrusion des moellons



Ph.35
Trottoir et garde corps amont



Ph. 36
Trottoir et garde corps aval



Ph. 37

Mauvais état du mur de soutènement maçonnerie en amont R.G.