





FORET DU MASSACRE
EVOLUTION DE LA SURFACE BOISEE DE 1970 A 1996

-  Recul de la forêt
-  Forêt stable
-  Densification de la végétation / embroussaillage
-  Boisement complet