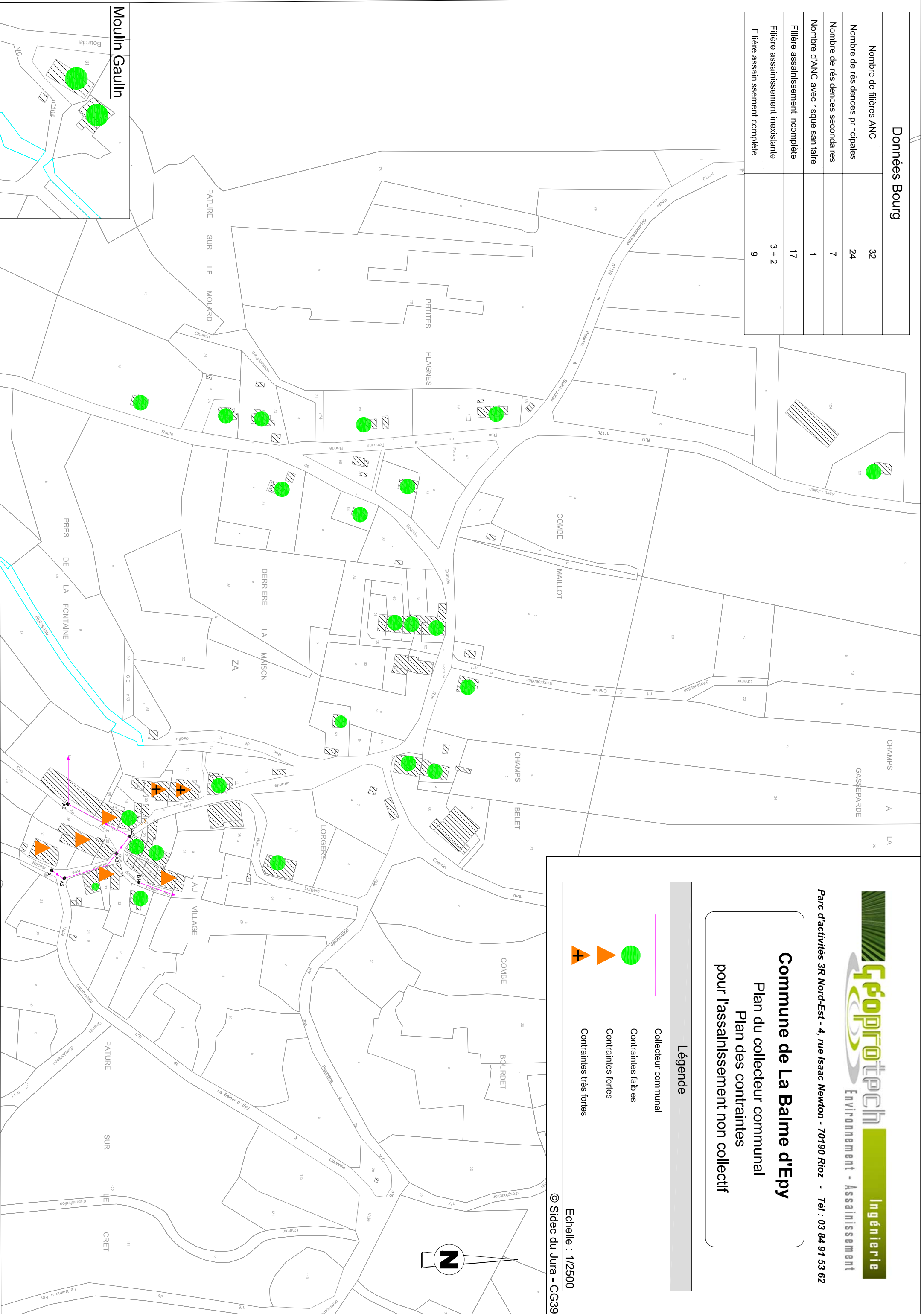






Données Bourg

Nombre de filiales ANC	32
Nombre de résidences principales	24
Nombre de résidences secondaires	7
Nombre d'ANC avec risque sanitaire	1
Filière assainissement incomplète	17
Filière assainissement inexistante	3 + 2
Filière assainissement complète	9



Commune de La Balme d'Epy Plan du collecteur communal Plan des contraintes pour l'assainissement non collectif

Légende	
	Collecteur communal
	Contraintes faibles
	Contraintes fortes
	Contraintes très fortes

Echelle : 1/2500

© Sidac du Jura - CG39

Moulin Gaulin

