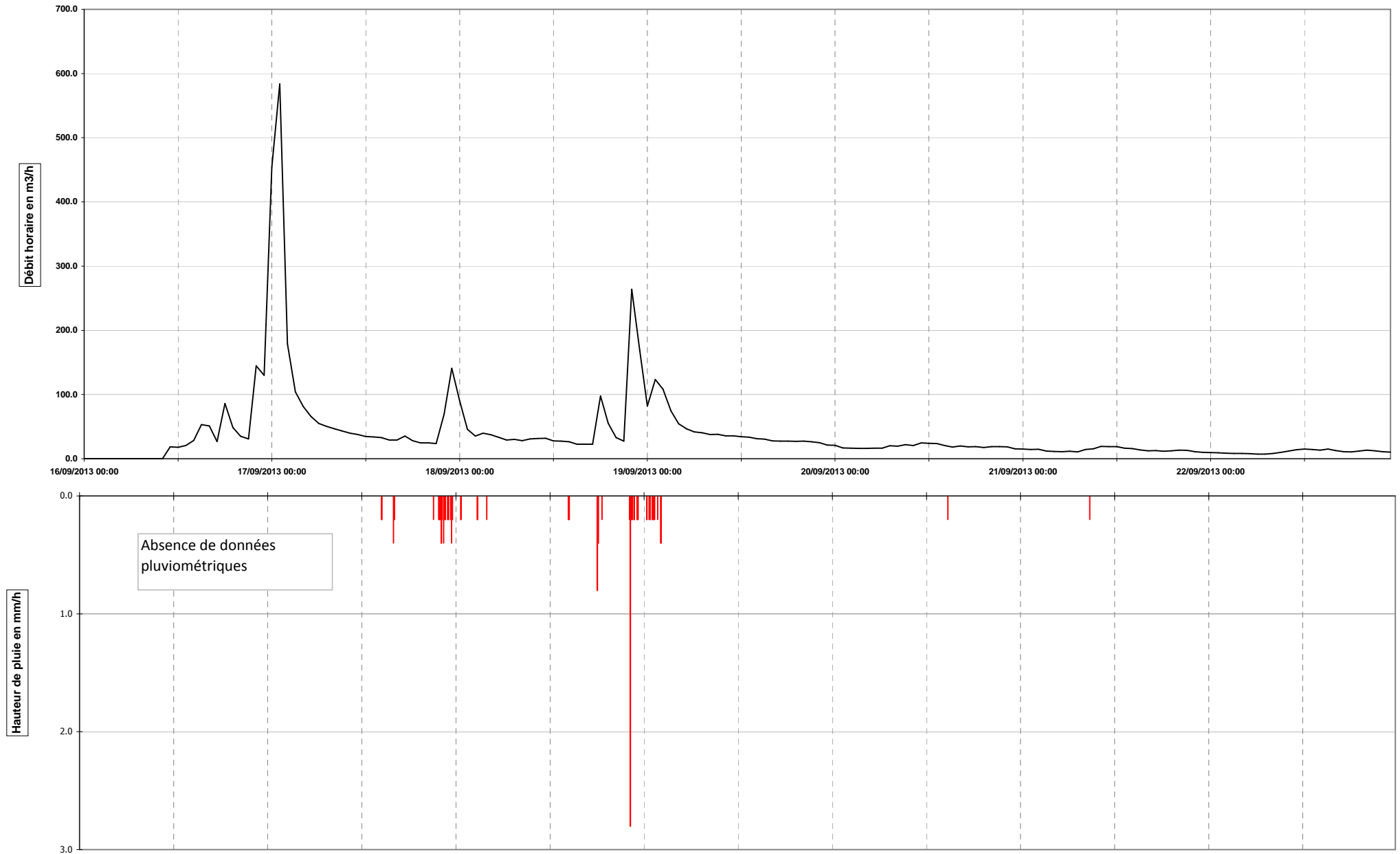
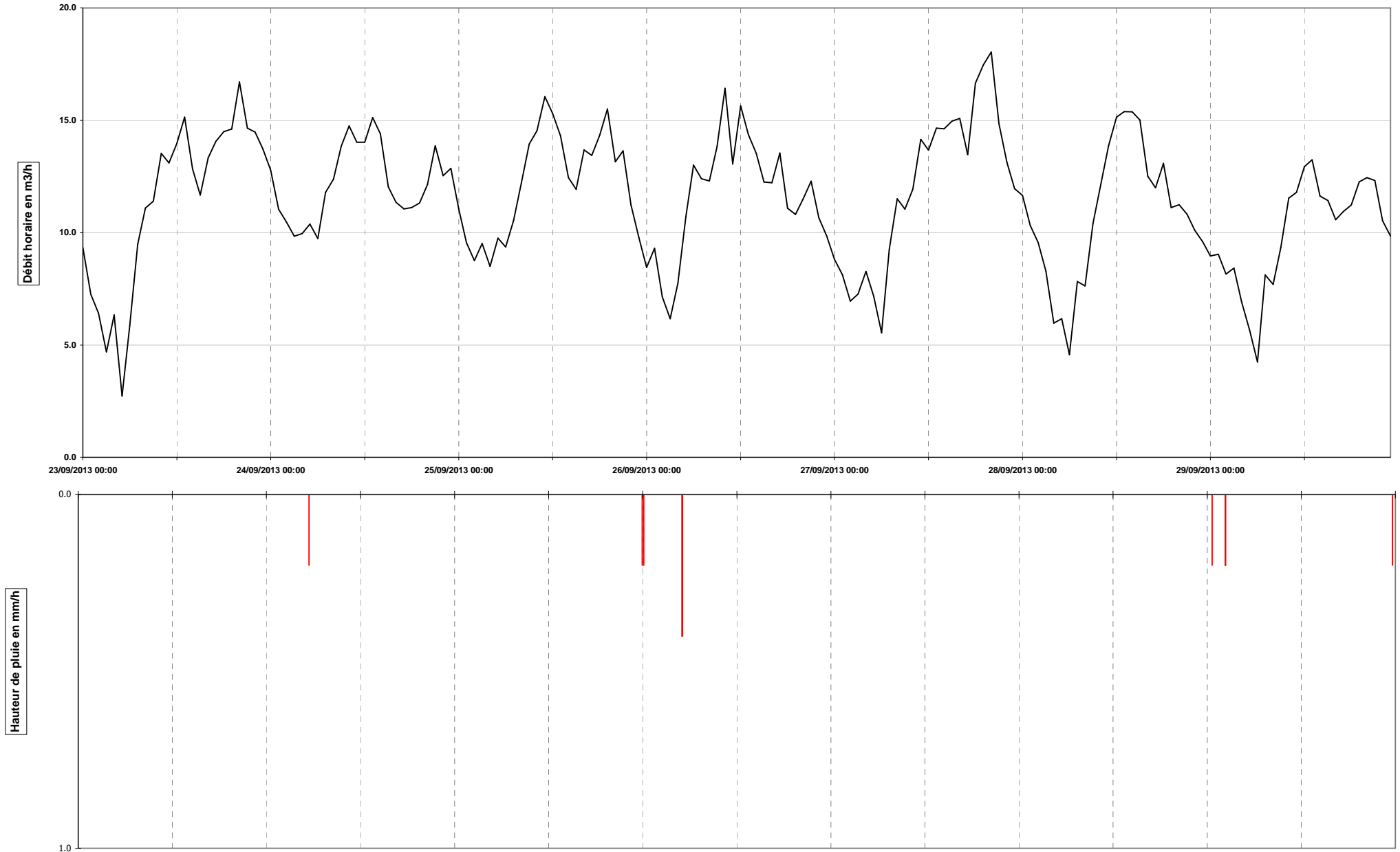


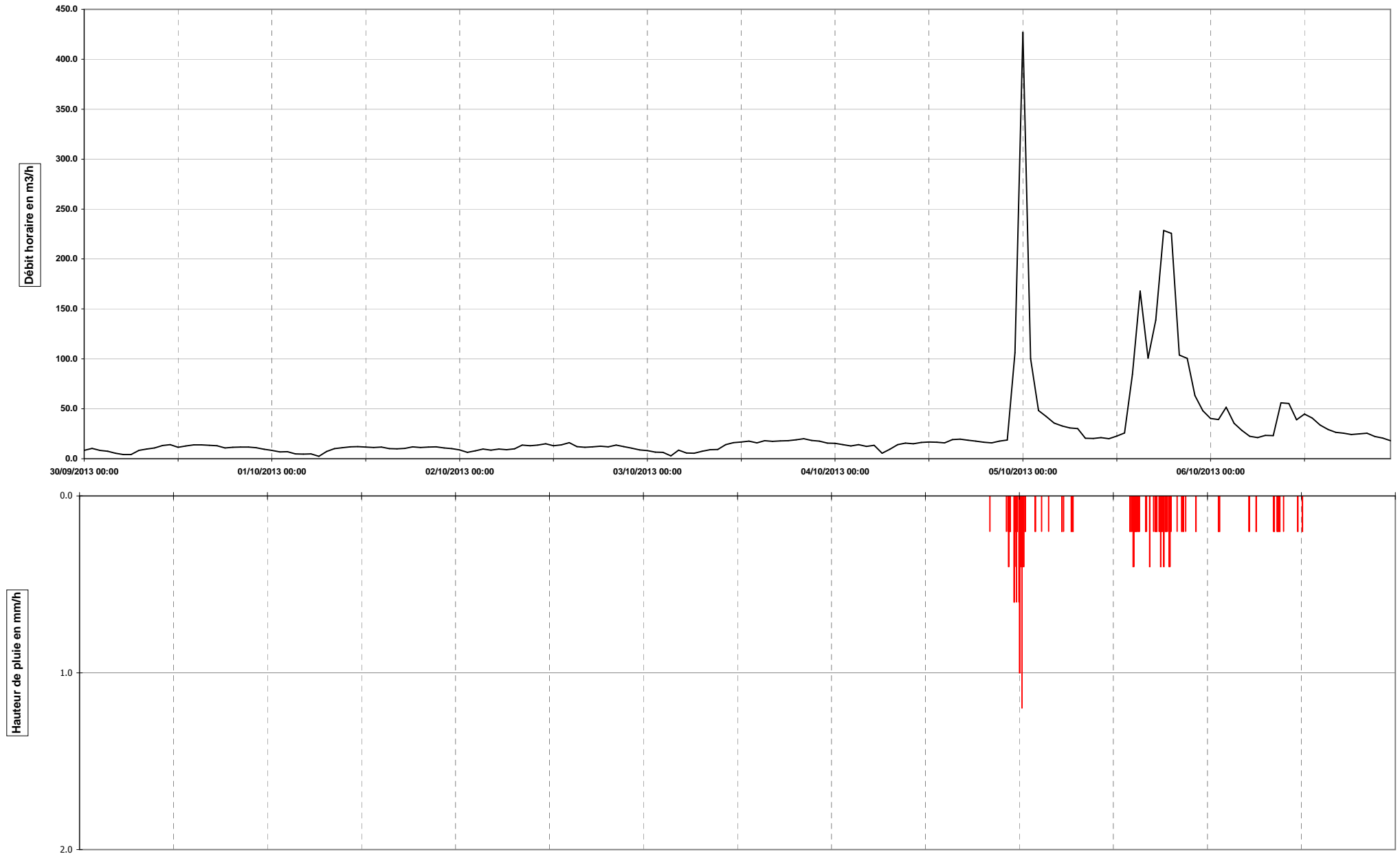
Communauté de commune Sud Territoire - Commune de Delle
Mesures de débit longue durée
Déversoir d'orage n°1 - Rue du Stade
Débit conservé - aval ouvrage
Semaine n°1 - Mesures du 16/09/2013 00h00 au 22/09/2013 23h54



Communauté de commune Sud Territoire - Commune de Delle
Mesures de débit longue durée
Déversoir d'orage n°1 - Rue du Stade
Débit conservé - aval ouvrage
Semaine n°2 - Mesures du 23/09/2013 00h00 au 29/09/2013 23h54



Communauté de commune Sud Territoire - Commune de Delle
Mesures de débit longue durée
Déversoir d'orage n°1 - Rue du Stade
Débit conservé - aval ouvrage
Semaine n°3 - Mesures du 30/09/2013 00h00 au 06/10/2013 23h54



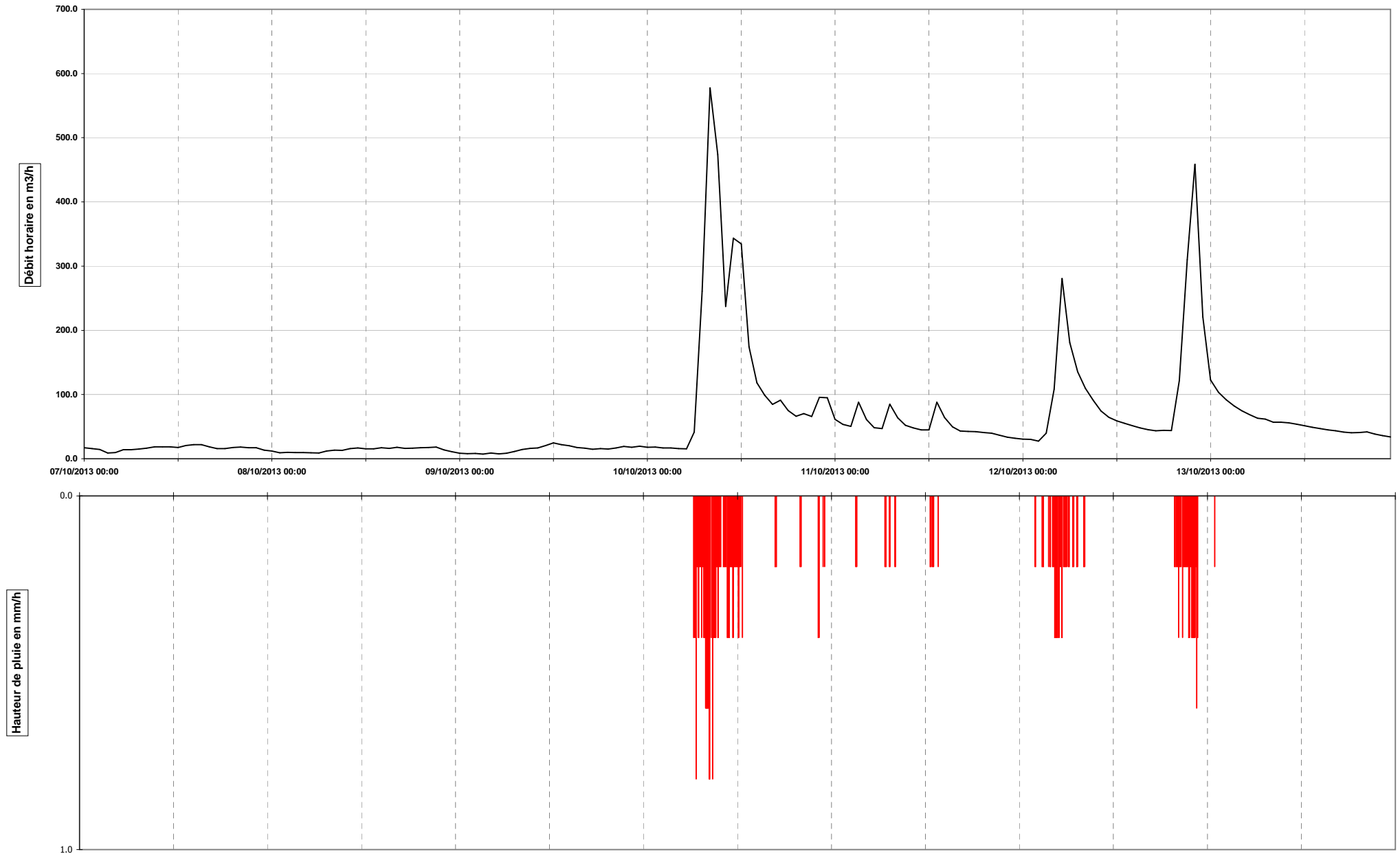
Communauté de commune Sud Territoire - Commune de Delle

Mesures de débit longue durée

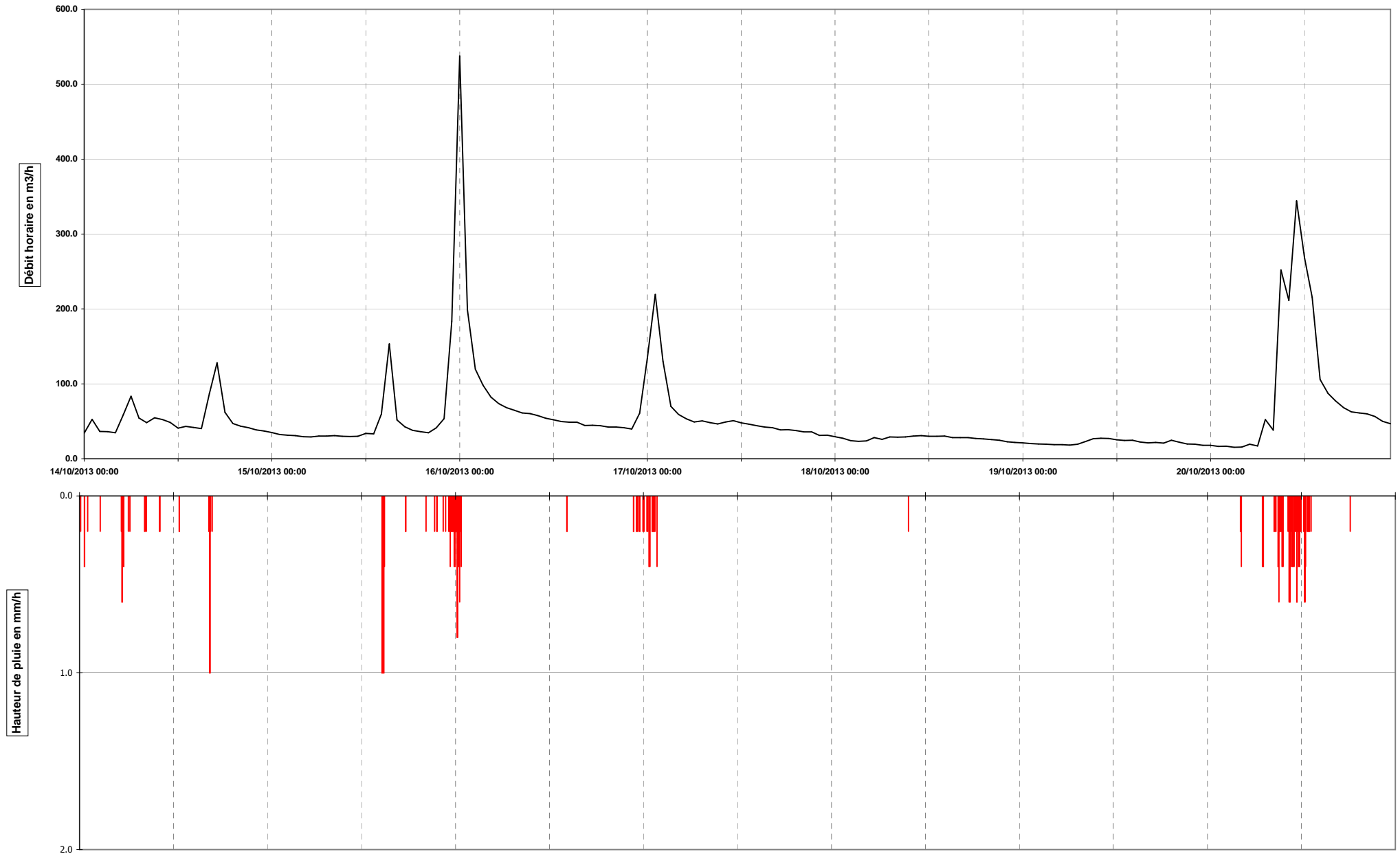
Déversoir d'orage n°1 - Rue du Stade

Débit conservé - aval ouvrage

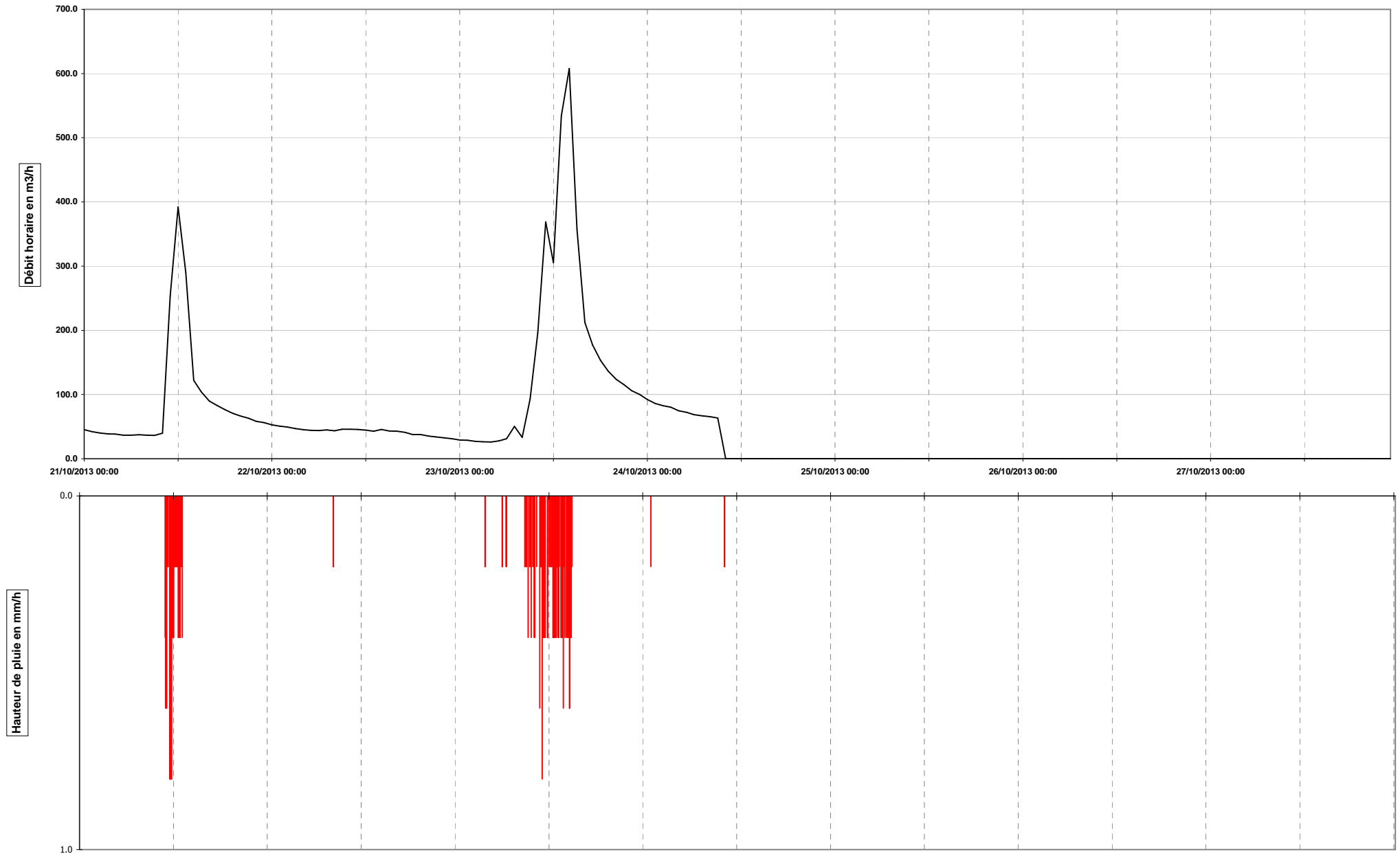
Semaine n°4 - Mesures du 07/10/2013 00h00 au 13/10/2013 23h54



Communauté de commune Sud Territoire - Commune de Delle
Mesures de débit longue durée
Déversoir d'orage n°1 - Rue du Stade
Débit conservé - aval ouvrage
Semaine n°5 - Mesures du 14/10/2013 00h00 au 20/10/2013 23h54



Communauté de commune Sud Territoire - Commune de Delle
Mesures de débit longue durée
Déversoir d'orage n°1 - Rue du Stade
Débit conservé - aval ouvrage
Semaine n°6 - Mesures du 21/10/2013 00h00 au 27/10/2013 23h54



Communauté de commune Sud Territoire - Commune de Delle
Déversoir d'orage n°1 - Rue du Stade
Débit conservé - aval ouvrage
Semaine n°1 - Mesures du 16/09/2013 00h00 au 22/09/2013 23h54

Volumes mesurés en m3 :

	16-sept	17-sept	18-sept	19-sept	20-sept	21-sept	22-sept
00-01	0.0	454.3	89.9	82.0	21.0	15.2	9.7
01-02	0.0	583.8	45.9	123.6	16.6	14.5	9.1
02-03	0.0	179.0	35.2	108.2	16.5	14.7	8.6
03-04	0.0	104.3	39.7	74.8	16.2	12.1	8.1
04-05	0.0	81.3	37.2	54.6	16.3	11.4	8.2
05-06	0.0	65.8	33.2	46.5	16.6	10.9	7.8
06-07	0.0	55.0	29.1	41.7	16.4	11.6	7.1
07-08	0.0	50.4	30.0	40.5	20.1	10.6	7.3
08-09	0.0	46.7	28.3	37.8	19.4	14.4	8.3
09-10	0.0	43.3	30.9	38.1	22.1	15.3	9.9
10-11	0.1	39.9	31.6	35.7	20.7	19.2	11.9
11-12	18.6	37.6	32.0	35.7	24.5	18.9	14.1
12-13	17.9	34.7	27.6	34.3	23.8	18.9	15.0
13-14	20.6	34.0	27.3	33.6	23.6	16.4	14.5
14-15	28.3	33.0	26.5	31.0	20.4	15.7	13.2
15-16	53.2	29.1	22.8	30.5	18.1	13.8	15.0
16-17	51.2	29.3	22.7	27.8	20.0	12.3	12.5
17-18	26.7	35.3	22.5	27.3	18.5	12.8	10.9
18-19	85.9	28.2	97.8	27.3	18.8	11.7	10.7
19-20	48.7	24.7	55.1	27.2	17.3	12.5	11.8
20-21	35.0	24.6	32.9	27.3	18.7	13.5	13.3
21-22	30.9	23.7	27.4	26.3	18.8	12.9	12.4
22-23	144.7	69.3	264.1	25.1	18.4	11.1	11.0
23-00	129.9	140.9	169.6	21.4	15.4	9.8	10.3
TOTAL	691.8	2248.0	1259.2	1058.4	458.3	330.2	261.0
Mini	0.0	23.7	22.5	21.4	15.4	9.8	7.1
Moyen	28.8	93.7	52.5	44.1	19.1	13.8	10.9
Maxi	144.7	583.8	264.1	123.6	24.5	19.2	15.0

Pluviométrie

en mm/j	0.0	4.0	6.6	1.8	0.2	0.2	0.0

Evènement pluvieux n°1

Communauté de commune Sud Territoire - Commune de Delle
Déversoir d'orage n°1 - Rue du Stade
Débit conservé - aval ouvrage
Semaine n°2 - Mesures du 23/09/2013 00h00 au 29/09/2013 23h54

Volumes mesurés en m3 :

	23-sept	24-sept	25-sept	26-sept	27-sept	28-sept	29-sept
00-01	9.3	12.8	11.0	8.5	8.8	11.7	9.0
01-02	7.3	11.0	9.6	9.3	8.1	10.3	9.0
02-03	6.4	10.5	8.8	7.2	7.0	9.6	8.2
03-04	4.7	9.8	9.5	6.2	7.3	8.3	8.4
04-05	6.3	10.0	8.5	7.7	8.3	6.0	6.9
05-06	2.7	10.4	9.8	10.7	7.2	6.2	5.7
06-07	5.9	9.7	9.4	13.0	5.5	4.6	4.2
07-08	9.5	11.8	10.5	12.4	9.3	7.8	8.1
08-09	11.1	12.4	12.2	12.3	11.5	7.6	7.7
09-10	11.4	13.8	13.9	13.8	11.1	10.4	9.3
10-11	13.5	14.8	14.5	16.4	11.9	12.1	11.5
11-12	13.1	14.0	16.0	13.1	14.1	13.9	11.8
12-13	14.0	14.0	15.3	15.6	13.7	15.1	12.9
13-14	15.1	15.1	14.3	14.4	14.7	15.4	13.2
14-15	12.8	14.4	12.4	13.5	14.6	15.4	11.6
15-16	11.7	12.0	11.9	12.2	15.0	15.0	11.4
16-17	13.3	11.4	13.7	12.2	15.1	12.5	10.6
17-18	14.1	11.1	13.4	13.5	13.5	12.0	11.0
18-19	14.5	11.1	14.3	11.1	16.7	13.1	11.2
19-20	14.6	11.3	15.5	10.8	17.5	11.1	12.3
20-21	16.7	12.1	13.2	11.5	18.0	11.2	12.4
21-22	14.6	13.9	13.6	12.3	14.8	10.8	12.3
22-23	14.5	12.5	11.2	10.7	13.1	10.1	10.5
23-00	13.7	12.9	9.8	9.8	12.0	9.6	9.9

TOTAL	270.9	292.8	292.6	278.3	288.6	259.8	239.3
Mini	2.7	9.7	8.5	6.2	5.5	4.6	4.2
Moyen	11.3	12.2	12.2	11.6	12.0	10.8	10.0
Maxi	16.7	15.1	16.0	16.4	18.0	15.4	13.2

Pluviométrie

en mm/j	0.0	0.2	0.2	0.6	0.0	0.0	0.6
---------	-----	-----	-----	-----	-----	-----	-----

Communauté de commune Sud Territoire - Commune de Delle
Déversoir d'orage n°1 - Rue du Stade
Débit conservé - aval ouvrage
Semaine n°3 - Mesures du 30/09/2013 00h00 au 06/10/2013 23h54

Volumes mesurés en m3 :

	30-sept	01-oct	02-oct	03-oct	04-oct	05-oct	06-oct
00-01	8.4	8.3	8.8	8.2	15.4	427.1	40.3
01-02	10.4	6.8	6.5	6.6	14.2	100.2	39.2
02-03	8.4	7.0	8.0	6.4	12.8	48.2	51.5
03-04	7.6	4.9	9.6	2.9	14.1	42.3	35.4
04-05	5.6	4.7	8.6	8.7	12.3	35.7	28.5
05-06	4.3	4.8	9.6	5.8	13.5	32.7	22.4
06-07	4.2	2.4	8.9	5.5	5.6	30.9	21.2
07-08	8.3	7.2	10.0	7.5	9.5	30.1	23.3
08-09	9.8	10.1	13.6	9.0	14.2	20.4	23.2
09-10	10.8	10.9	13.1	9.3	15.7	20.3	56.0
10-11	13.3	11.9	13.7	14.1	14.9	21.1	55.3
11-12	14.0	12.1	15.0	16.0	16.3	20.1	38.9
12-13	11.4	11.7	13.0	16.8	16.7	22.8	44.8
13-14	12.7	11.3	13.9	17.7	16.5	25.8	40.8
14-15	13.8	11.7	16.2	15.8	15.9	84.6	33.8
15-16	14.0	10.1	12.1	18.1	19.2	168.0	29.2
16-17	13.5	10.0	11.4	17.5	19.5	100.8	26.4
17-18	13.0	10.4	11.9	17.9	18.5	138.7	25.5
18-19	10.9	11.9	12.5	18.1	17.7	228.5	24.1
19-20	11.4	11.3	11.9	18.9	16.5	225.7	24.9
20-21	11.8	11.6	13.6	20.1	15.9	103.7	25.7
21-22	11.8	12.0	12.1	18.2	17.6	100.6	22.2
22-23	11.0	10.8	10.7	17.6	18.7	63.3	20.6
23-00	9.6	10.0	8.7	15.7	106.3	48.0	18.0
TOTAL	250.0	223.9	273.2	312.4	457.5	2139.8	771.2
Mini	4.2	2.4	6.5	2.9	5.6	20.1	18.0
Moyen	10.4	9.3	11.4	13.0	19.1	89.2	32.1
Maxi	14.0	12.1	16.2	20.1	106.3	427.1	56.0

Pluviométrie

en mm/j	0.0	0.0	0.0	0.0	4.0	13.6	2.4
---------	-----	-----	-----	-----	-----	------	-----

Evènement pluvieux n°2

Communauté de commune Sud Territoire - Commune de Delle
Déversoir d'orage n°1 - Rue du Stade
Débit conservé - aval ouvrage
Semaine n°4 - Mesures du 07/10/2013 00h00 au 13/10/2013 23h54

Volumes mesurés en m3 :

	07-oct	08-oct	09-oct	10-oct	11-oct	12-oct	13-oct
00-01	17.0	12.0	8.5	17.8	61.3	30.5	122.7
01-02	15.9	9.4	7.9	18.1	53.4	30.1	103.4
02-03	14.5	9.9	8.3	16.7	50.4	27.3	92.0
03-04	9.1	9.7	7.3	16.8	88.1	39.9	82.3
04-05	9.5	9.6	9.1	15.7	61.0	108.5	74.6
05-06	14.1	9.3	7.7	15.6	48.2	280.6	68.5
06-07	14.0	8.9	8.6	41.4	47.1	180.9	63.2
07-08	15.1	12.0	11.2	260.8	85.0	135.5	61.9
08-09	16.3	13.4	14.4	577.7	63.8	109.6	57.1
09-10	18.4	13.1	16.2	473.8	52.1	90.9	57.0
10-11	18.5	15.8	16.6	237.2	48.1	74.5	55.8
11-12	18.5	16.8	20.5	343.7	44.8	64.3	53.9
12-13	17.4	15.4	24.5	334.6	45.1	58.8	51.4
13-14	20.5	15.4	22.0	174.4	88.2	55.3	49.1
14-15	21.9	17.1	20.2	118.2	64.2	51.5	46.9
15-16	21.9	16.0	17.5	99.1	49.7	47.9	44.7
16-17	18.6	17.7	16.4	84.6	43.3	45.4	43.7
17-18	15.6	16.0	14.8	91.3	42.4	43.6	41.6
18-19	15.8	16.4	15.7	75.2	42.2	44.1	40.3
19-20	17.6	17.3	15.1	66.2	40.8	43.9	40.9
20-21	18.0	17.6	16.9	70.2	39.9	121.8	41.7
21-22	17.2	18.2	19.0	65.7	36.7	309.8	38.5
22-23	17.1	13.7	17.7	95.5	33.4	458.6	35.9
23-00	13.3	10.9	19.4	94.8	31.8	220.7	33.9
TOTAL	395.8	331.7	355.8	3405.1	1260.8	2674.1	1400.8
Mini	9.1	8.9	7.3	15.6	31.8	27.3	33.9
Moyen	16.5	13.8	14.8	141.9	52.5	111.4	58.4
Maxi	21.9	18.2	24.5	577.7	88.2	458.6	122.7

Pluviométrie

en mm/j	07-oct	08-oct	09-oct	10-oct	11-oct	12-oct	13-oct
	0.0	0.0	0.0	19.6	2.2	13.8	0.2

 Evènement pluvieux n°3

 Evènement pluvieux n°4

Communauté de commune Sud Territoire - Commune de Delle
Déversoir d'orage n°1 - Rue du Stade
Débit conservé - aval ouvrage
Semaine n°5 - Mesures du 14/10/2013 00h00 au 20/10/2013 23h54

Volumes mesurés en m3 :

	14-oct	15-oct	16-oct	17-oct	18-oct	19-oct	20-oct
00-01	34.1	35.0	537.6	134.7	29.5	21.3	18.1
01-02	52.5	32.2	198.9	219.6	27.3	20.4	16.5
02-03	36.5	31.3	119.7	130.1	24.0	19.7	16.6
03-04	36.0	31.0	98.2	70.0	23.2	19.4	15.4
04-05	34.6	29.4	82.2	59.1	23.8	18.9	15.6
05-06	58.7	29.1	73.3	53.1	28.2	18.7	19.5
06-07	83.4	30.1	68.2	49.1	26.0	18.1	17.1
07-08	54.2	30.3	64.6	50.5	29.2	19.4	52.2
08-09	48.2	30.9	61.2	48.1	28.9	22.8	38.2
09-10	54.7	30.1	60.1	46.5	29.1	26.7	252.0
10-11	52.3	29.6	57.5	49.1	30.3	27.4	211.3
11-12	48.4	30.1	54.0	50.9	31.0	27.1	344.4
12-13	41.0	33.9	51.9	47.9	29.9	25.3	268.4
13-14	43.2	33.1	49.7	46.0	30.1	24.3	215.3
14-15	41.8	59.6	48.7	44.2	30.3	24.5	105.7
15-16	40.3	153.4	48.8	42.3	28.3	22.3	87.3
16-17	86.6	51.6	44.4	41.3	28.3	21.2	76.9
17-18	128.0	42.6	44.6	38.6	28.1	21.7	68.1
18-19	62.0	37.8	44.2	38.8	27.1	20.8	62.7
19-20	46.9	36.2	42.2	37.6	26.3	24.8	61.0
20-21	43.6	34.7	42.4	35.9	25.6	22.1	60.0
21-22	41.5	41.2	41.6	35.7	24.8	19.6	56.3
22-23	38.4	53.5	39.8	31.1	22.6	19.3	50.0
23-00	37.1	183.7	61.0	31.3	21.8	17.9	46.7
TOTAL	1244.1	1130.5	2034.8	1431.4	653.5	523.6	2175.2
Mini	34.1	29.1	39.8	31.1	21.8	17.9	15.4
Moyen	51.8	47.1	84.8	59.6	27.2	21.8	90.6
Maxi	128.0	183.7	537.6	219.6	31.0	27.4	344.4

Pluviométrie

en mm/j	5.0	6.4	4.6	2.6	0.2	0.0	11.8

Evènement pluvieux n°5

Communauté de commune Sud Territoire - Commune de Delle
Déversoir d'orage n°1 - Rue du Stade
Débit conservé - aval ouvrage
Semaine n°6 - Mesures du 21/10/2013 00h00 au 27/10/2013 23h54

Volumes mesurés en m3 :

	21-oct	22-oct	23-oct	24-oct	25-oct	26-oct	27-oct
00-01	45.1	53.0	29.3	92.3			
01-02	42.1	50.8	28.8	86.0			
02-03	40.1	49.5	27.0	82.5			
03-04	38.8	46.9	26.5	80.1			
04-05	38.2	45.3	26.1	74.8			
05-06	36.8	44.3	27.7	72.2			
06-07	36.7	43.7	31.3	68.5			
07-08	37.3	44.9	50.2	66.9			
08-09	36.8	43.5	33.2	65.6			
09-10	36.5	46.1	93.0	63.4			
10-11	39.9	46.1	196.4				
11-12	253.2	45.7	368.8				
12-13	392.0	44.7	305.3				
13-14	289.7	42.9	533.9				
14-15	121.9	45.6	607.7				
15-16	104.0	43.3	358.0				
16-17	89.8	43.0	212.2				
17-18	83.0	41.1	177.4				
18-19	76.4	37.6	153.1				
19-20	70.7	37.6	136.3				
20-21	66.4	35.3	123.9				
21-22	63.2	33.9	115.6				
22-23	58.3	32.7	106.1				
23-00	56.3	31.3	100.1				
TOTAL	2153.2	1028.6	3867.9				
Mini	36.5	31.3	26.1				
Moyen	89.7	42.9	161.2				
Maxi	392.0	53.0	607.7				

Pluviométrie

en mm/j	21-oct	22-oct	23-oct	24-oct	25-oct	26-oct	27-oct
	8.0	0.2	16.4				

Evènement pluvieux n°6

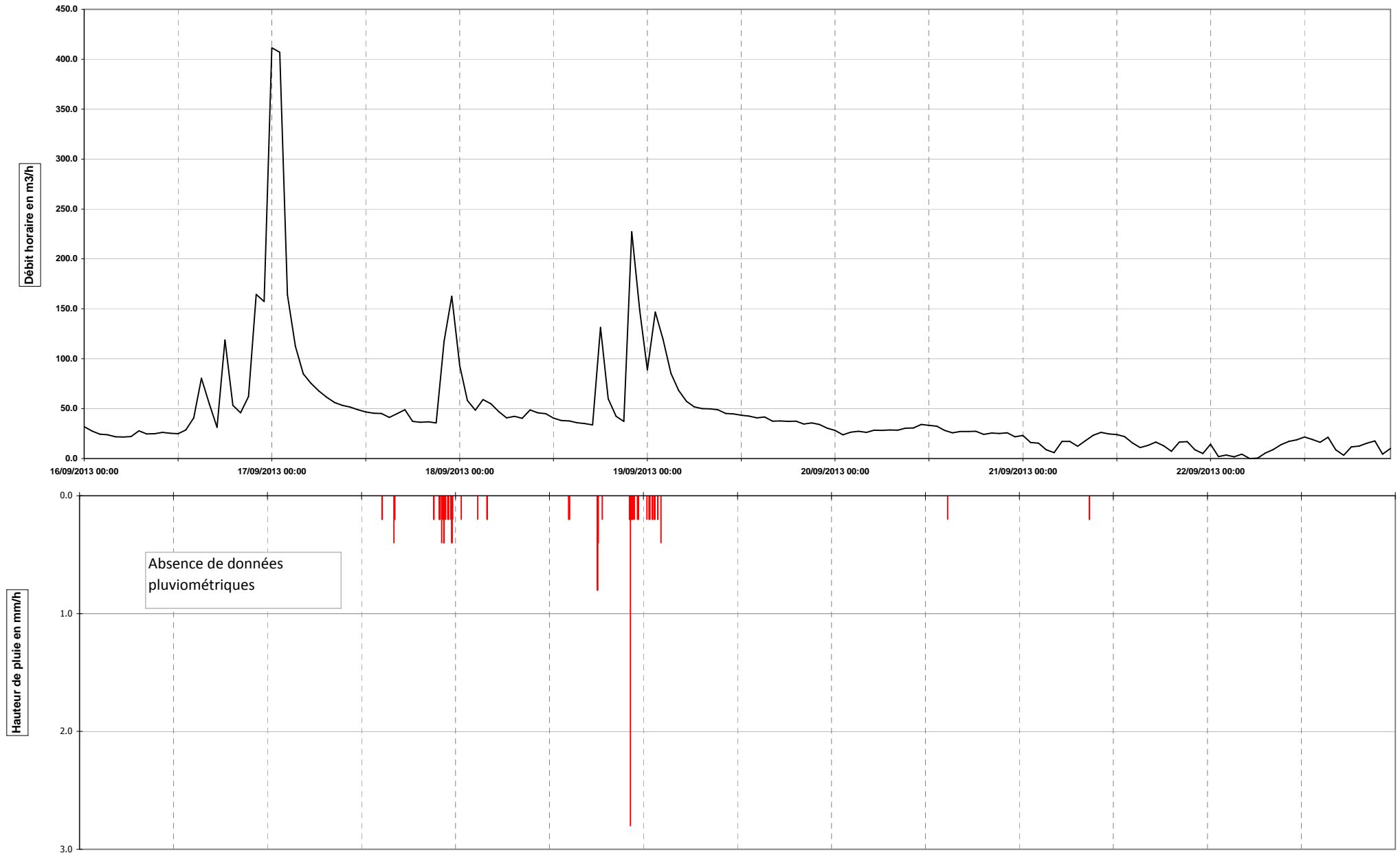
Communauté de commune Sud Territoire - Commune de Delle

Mesures de débit longue durée

DO2 Faubourg de Belfort - Rue du Douanier Dauphin

Débit d'entrée - amont ouvrage

Semaine n°1 - Mesures du 16/09/2013 00h00 au 22/09/2013 23h54



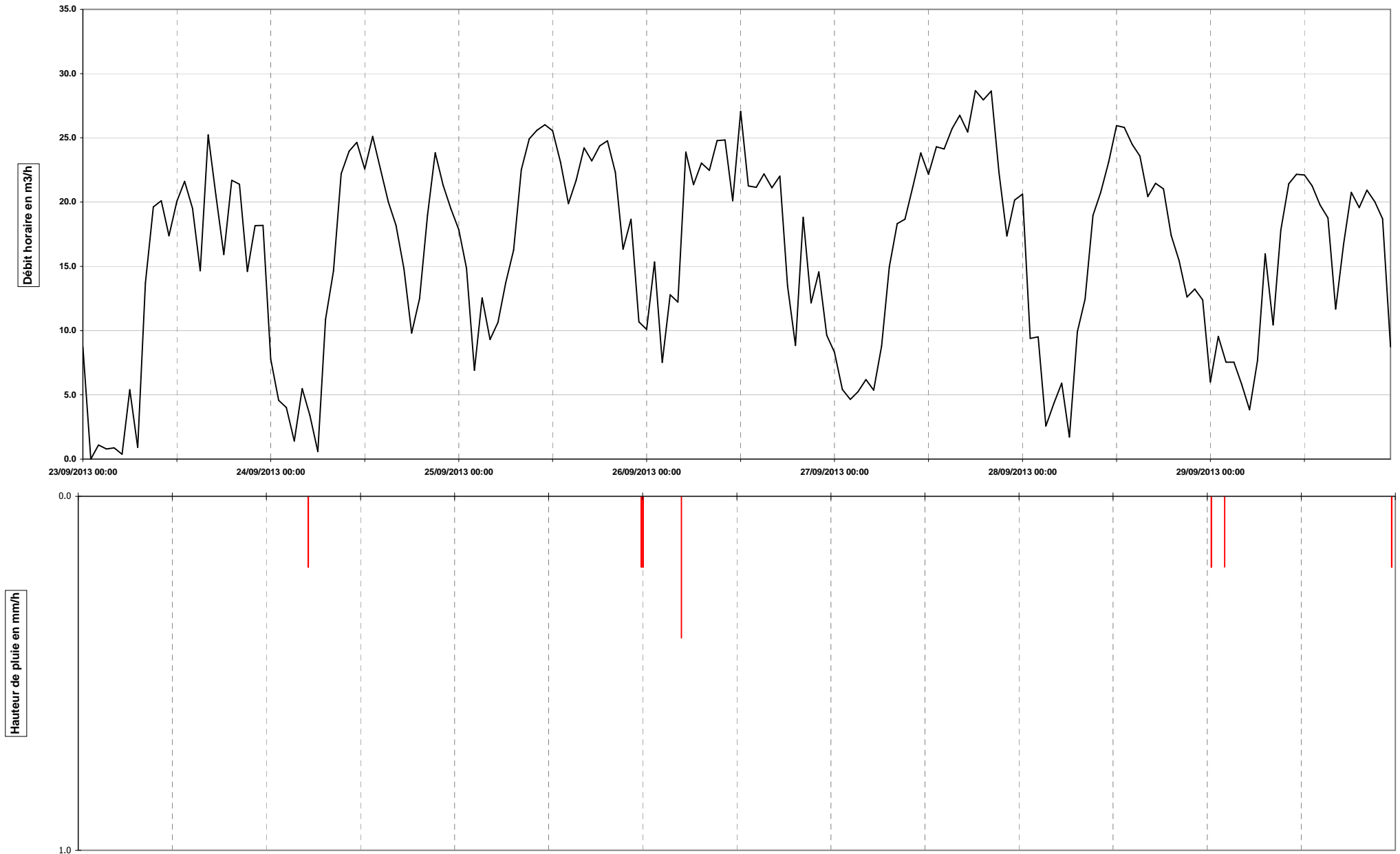
Communauté de commune Sud Territoire - Commune de Delle

Mesures de débit longue durée

DO2 Faubourg de Belfort - Rue du Douanier Dauphin

Débit d'entrée - amont ouvrage

Semaine n°2 - Mesures du 23/09/2013 00h00 au 29/09/2013 23h54



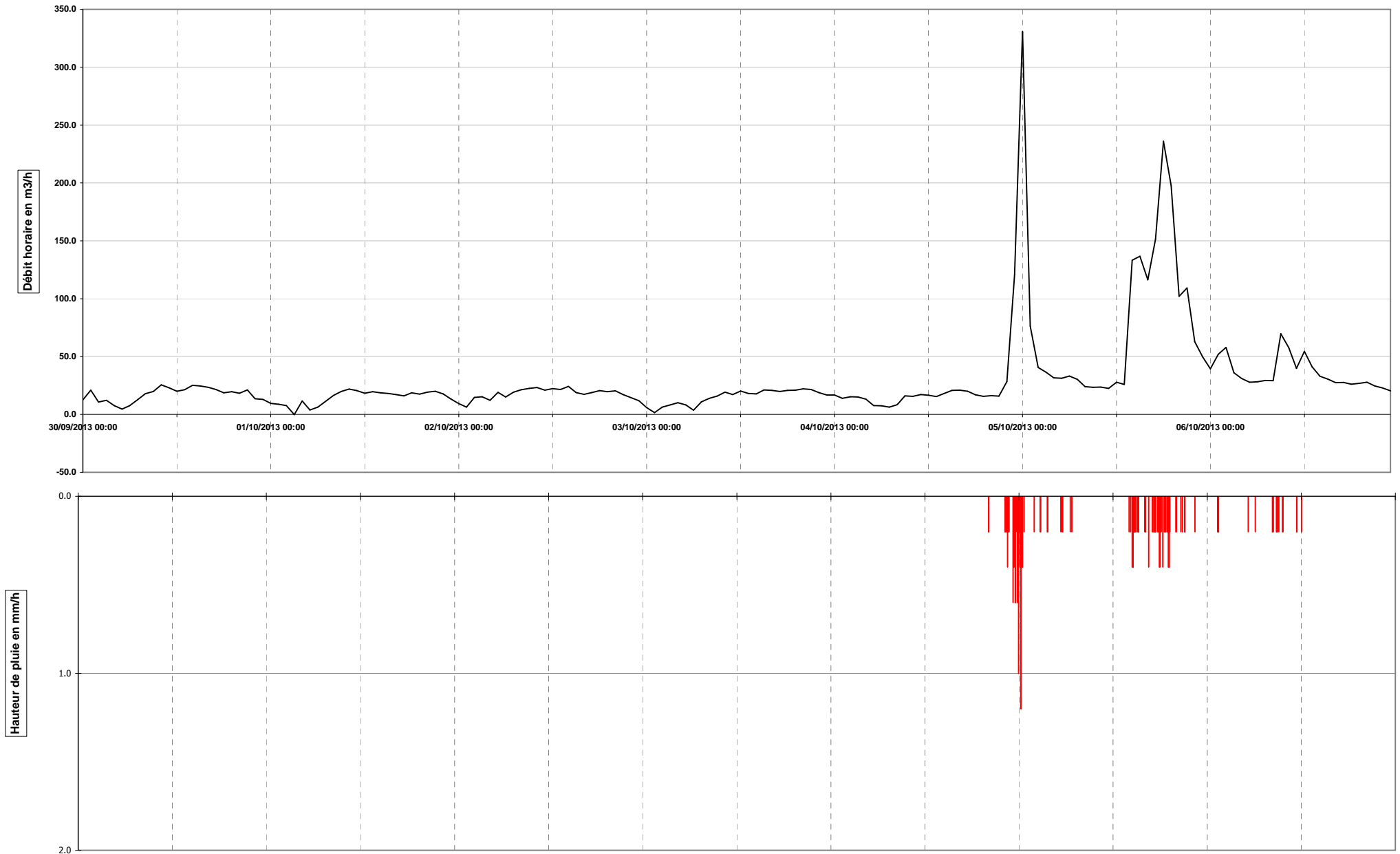
Communauté de commune Sud Territoire - Commune de Delle

Mesures de débit longue durée

DO2 Faubourg de Belfort - Rue du Douanier Dauphin

Débit d'entrée - amont ouvrage

Semaine n°3 - Mesures du 30/09/2013 00h00 au 06/10/2013 23h54



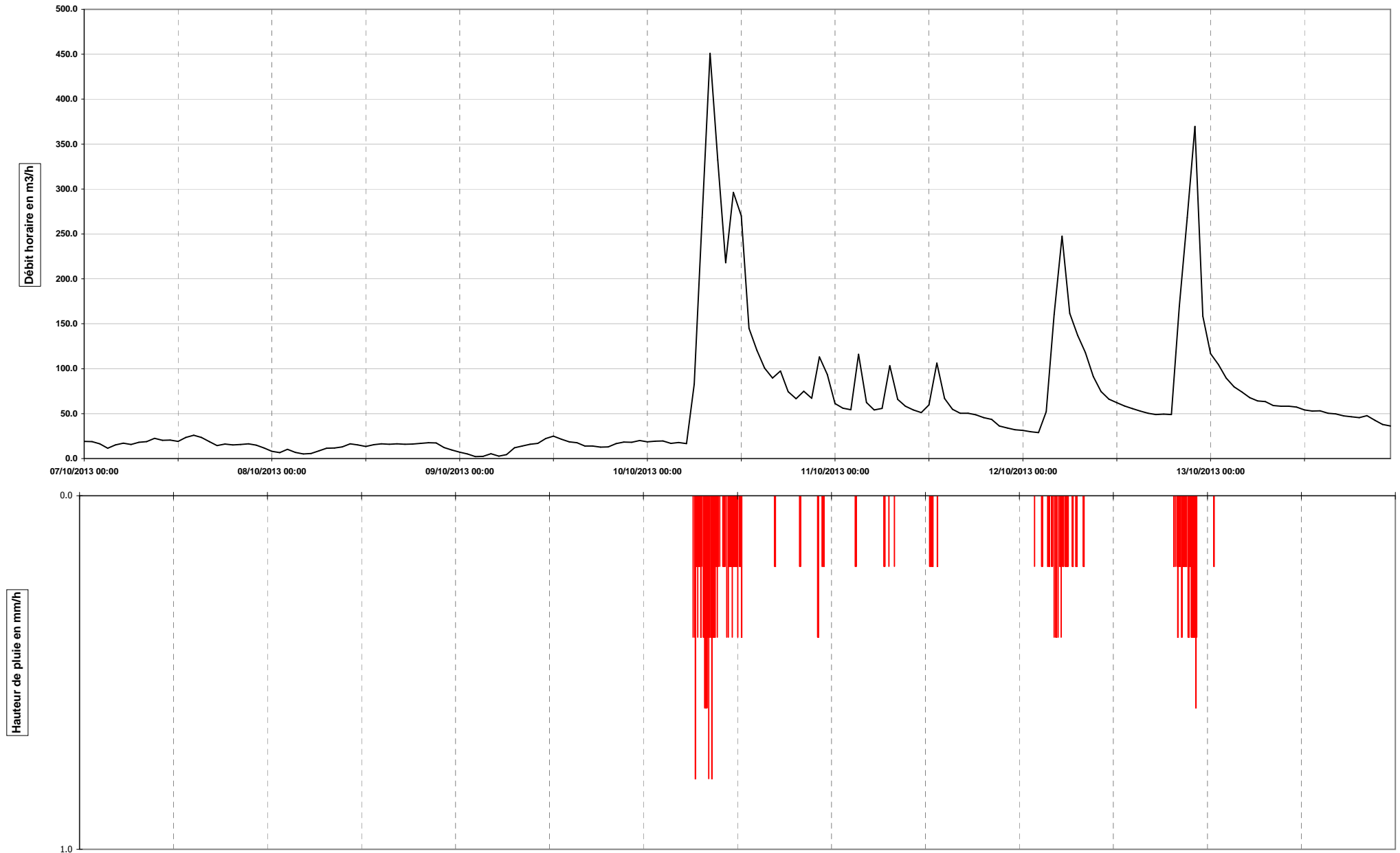
Communauté de commune Sud Territoire - Commune de Delle

Mesures de débit longue durée

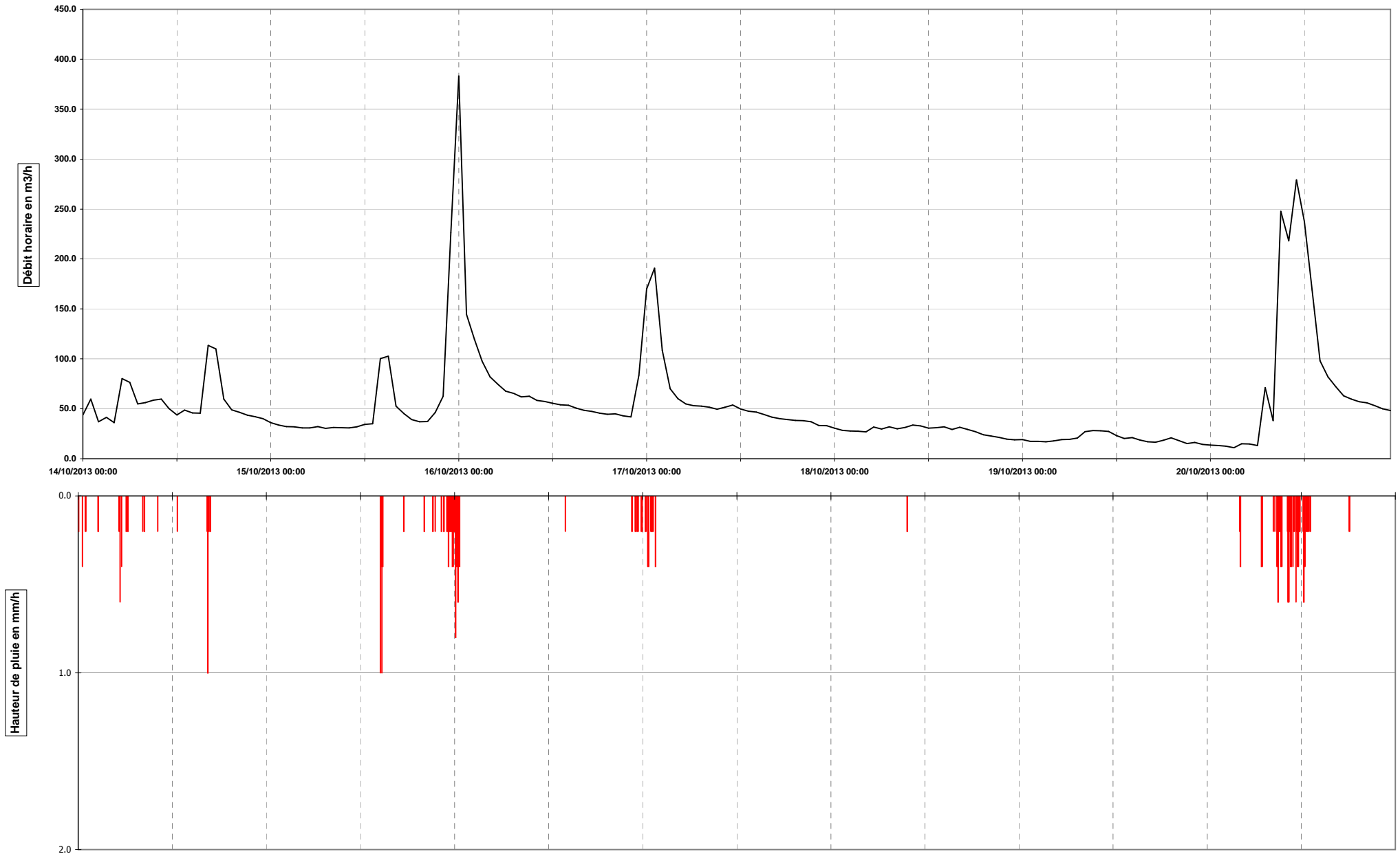
DO2 Faubourg de Belfort - Rue du Douanier Dauphin

Débit d'entrée - amont ouvrage

Semaine n°4 - Mesures du 07/10/2013 00h00 au 13/10/2013 23h54



Communauté de commune Sud Territoire - Commune de Delle
Mesures de débit longue durée
DO2 Faubourg de Belfort - Rue du Douanier Dauphin
Débit d'entrée - amont ouvrage
Semaine n°5 - Mesures du 14/10/2013 00h00 au 20/10/2013 23h54



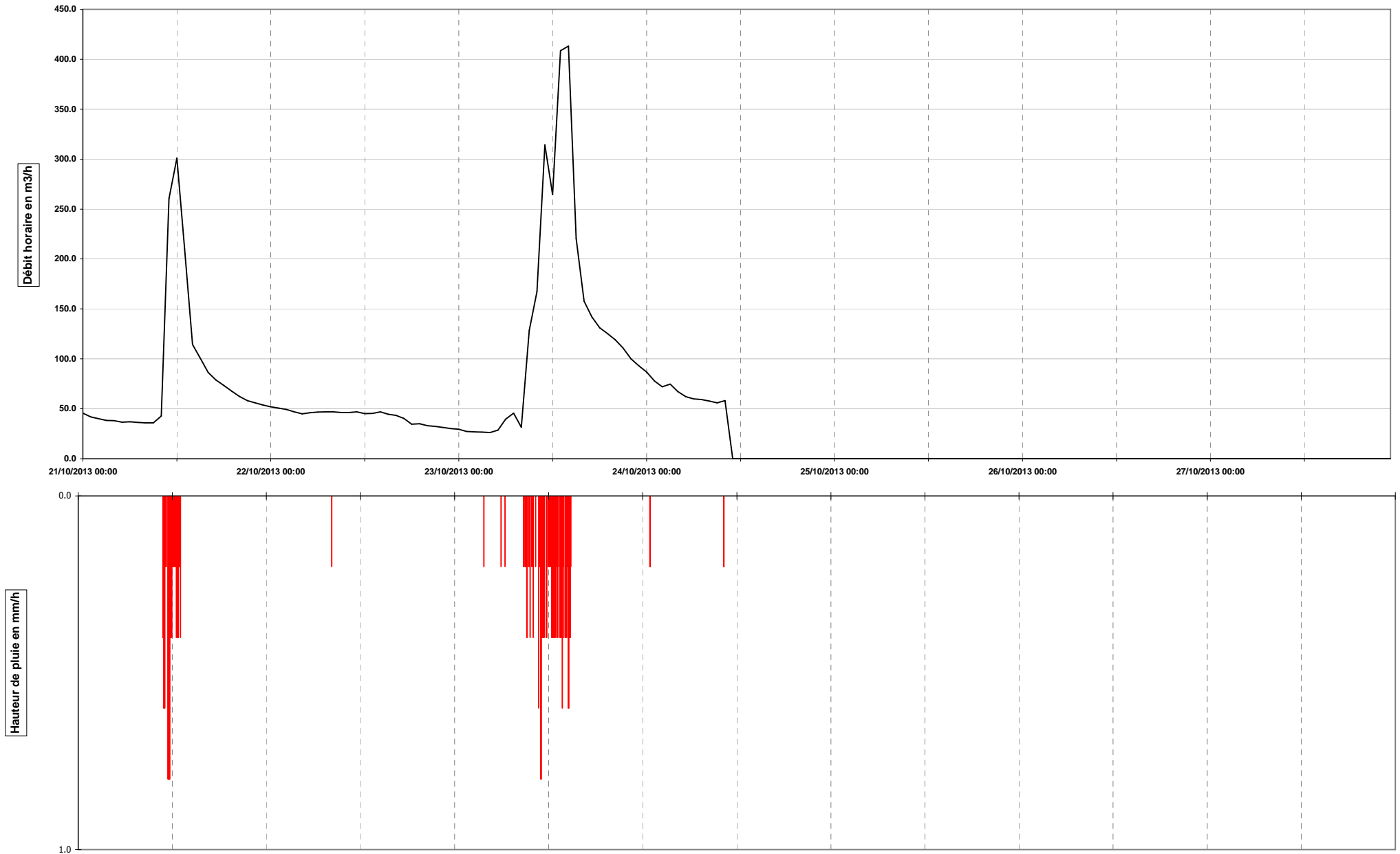
Communauté de commune Sud Territoire - Commune de Delle

Mesures de débit longue durée

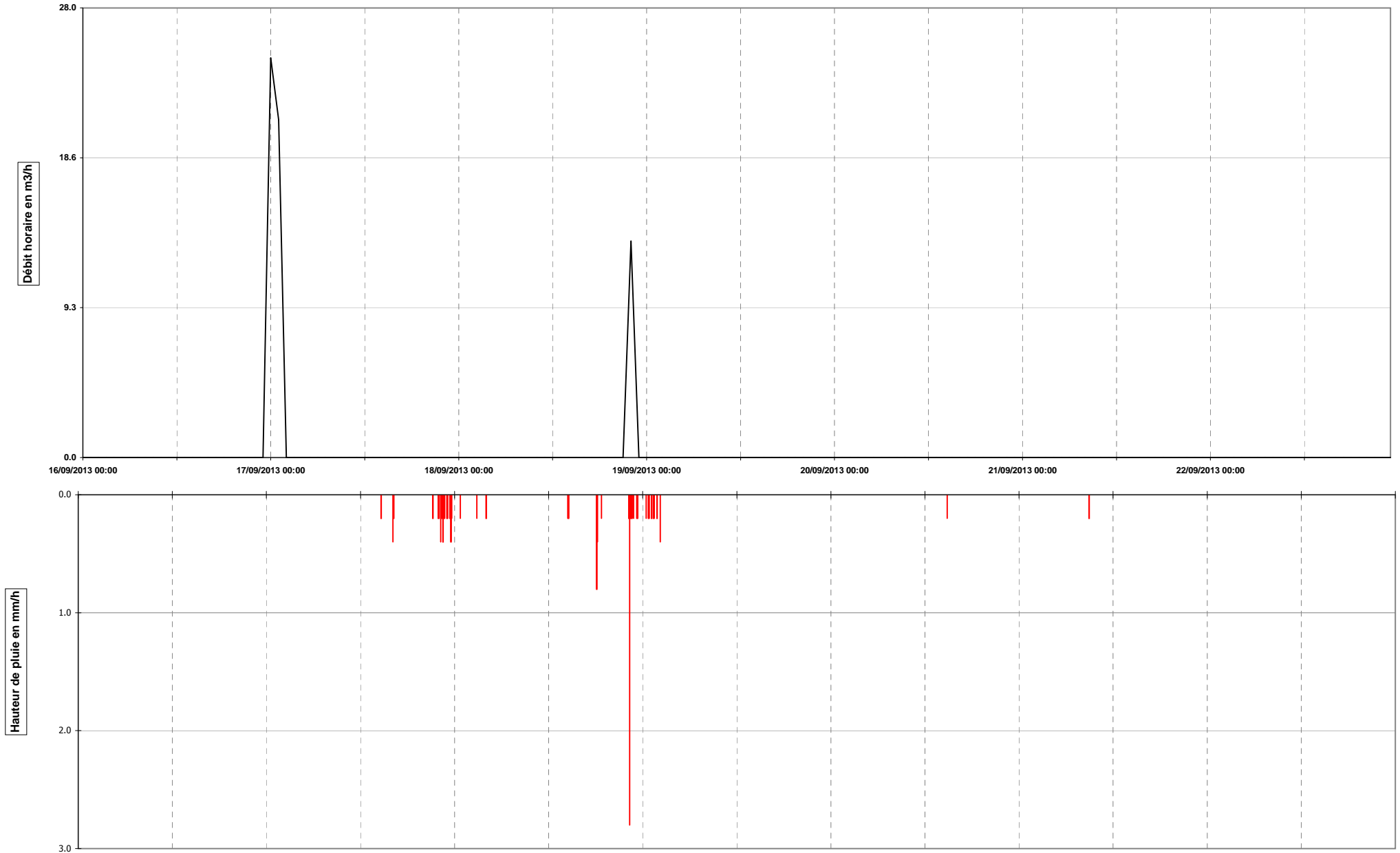
DO2 Faubourg de Belfort - Rue du Douanier Dauphin

Débit d'entrée - amont ouvrage

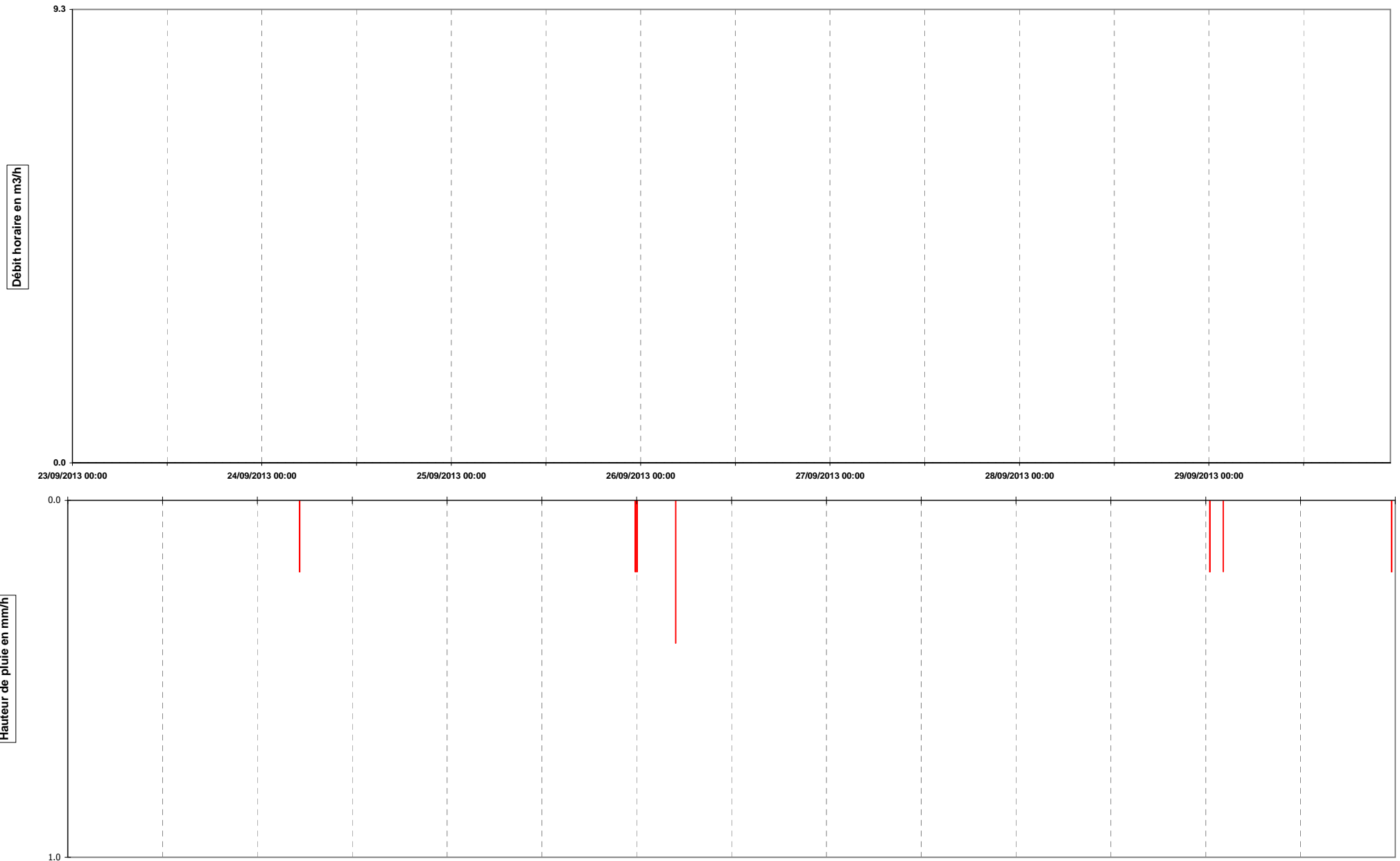
Semaine n°6 - Mesures du 21/10/2013 00h00 au 27/10/2013 23h54



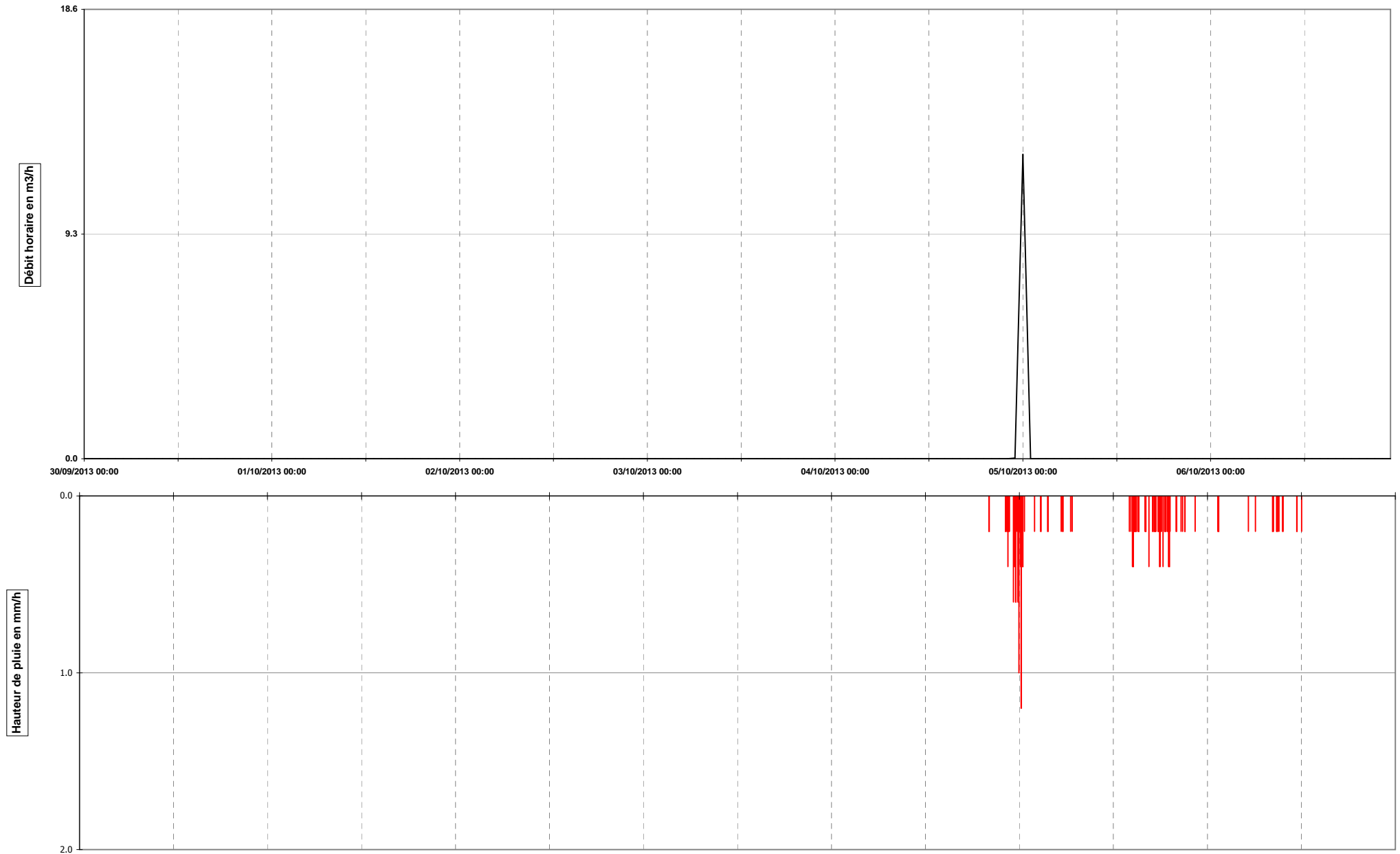
Communauté de commune Sud Territoire - Commune de Delle
Mesures de débit longue durée
DO2 Faubourg de Belfort - Rue du Douanier Dauphin
Canalisation de décharge
Semaine n°1 - Mesures du 16/09/2013 00h00 au 22/09/2013 23h54



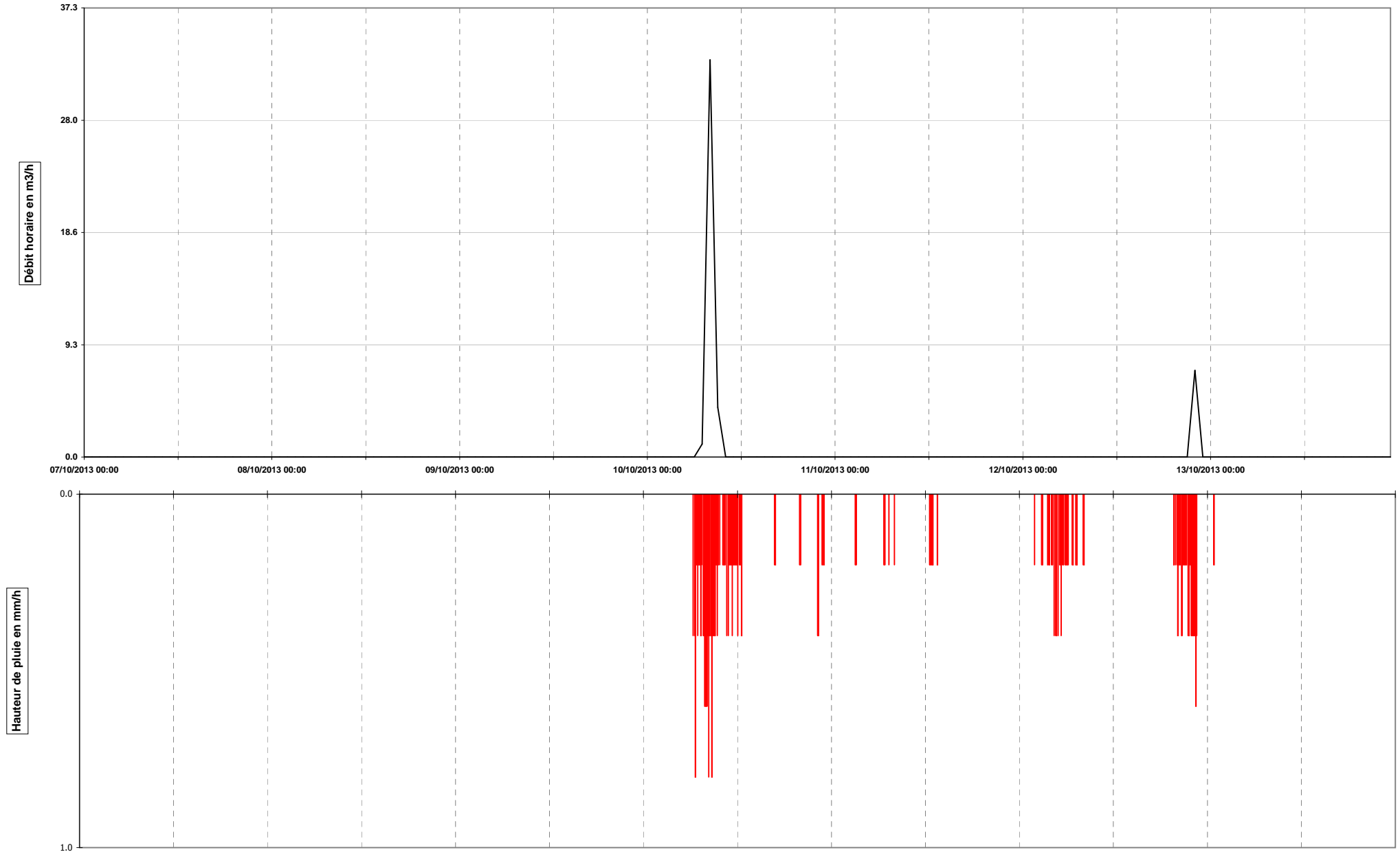
Communauté de commune Sud Territoire - Commune de Delle
Mesures de débit longue durée
DO2 Faubourg de Belfort - Rue du Douanier Dauphin
Canalisation de décharge
Semaine n°2 - Mesures du 23/09/2013 00h00 au 29/09/2013 23h54



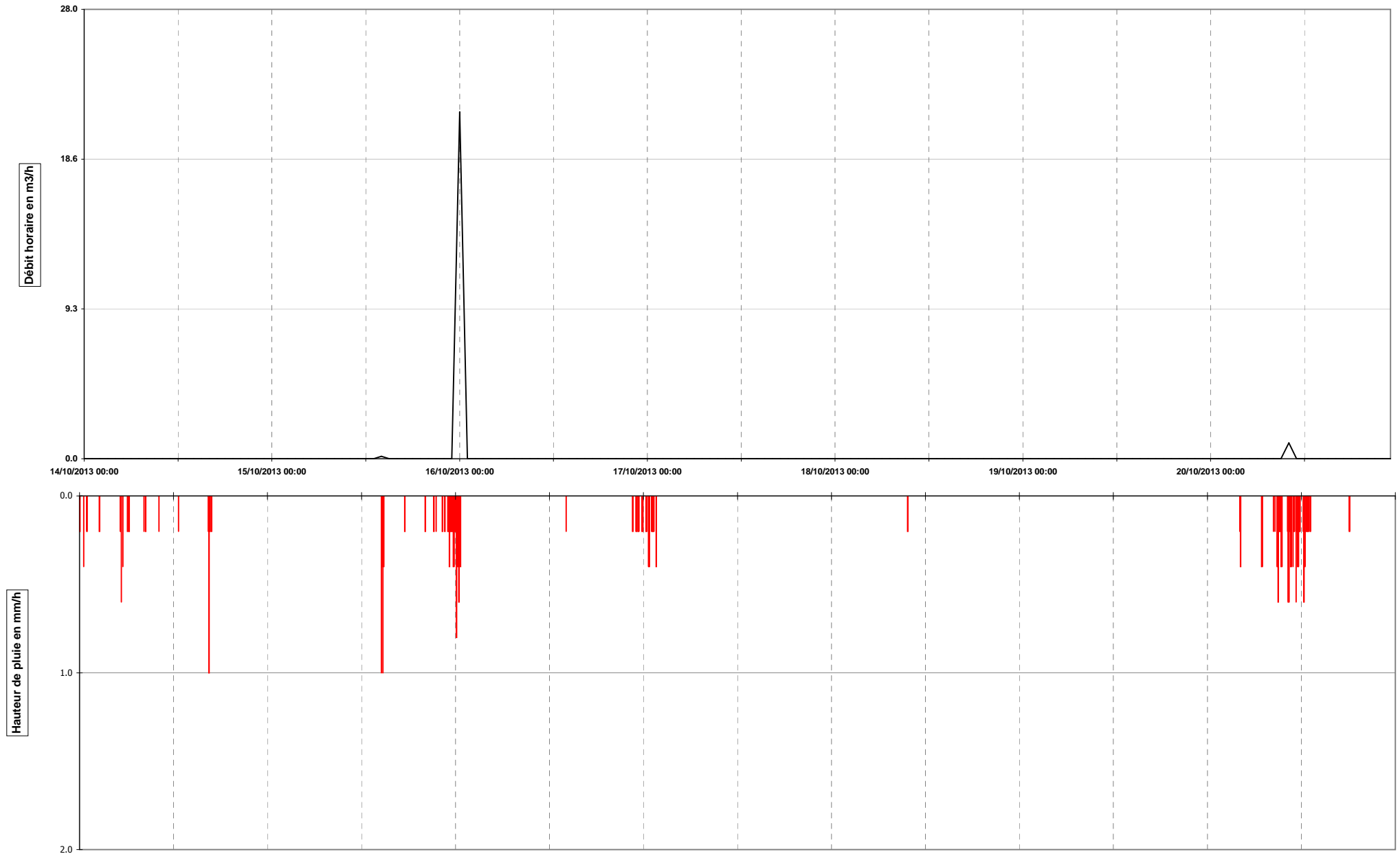
Communauté de commune Sud Territoire - Commune de Delle
Mesures de débit longue durée
DO2 Faubourg de Belfort - Rue du Douanier Dauphin
Canalisation de décharge
Semaine n°3 - Mesures du 30/09/2013 00h00 au 06/10/2013 23h54



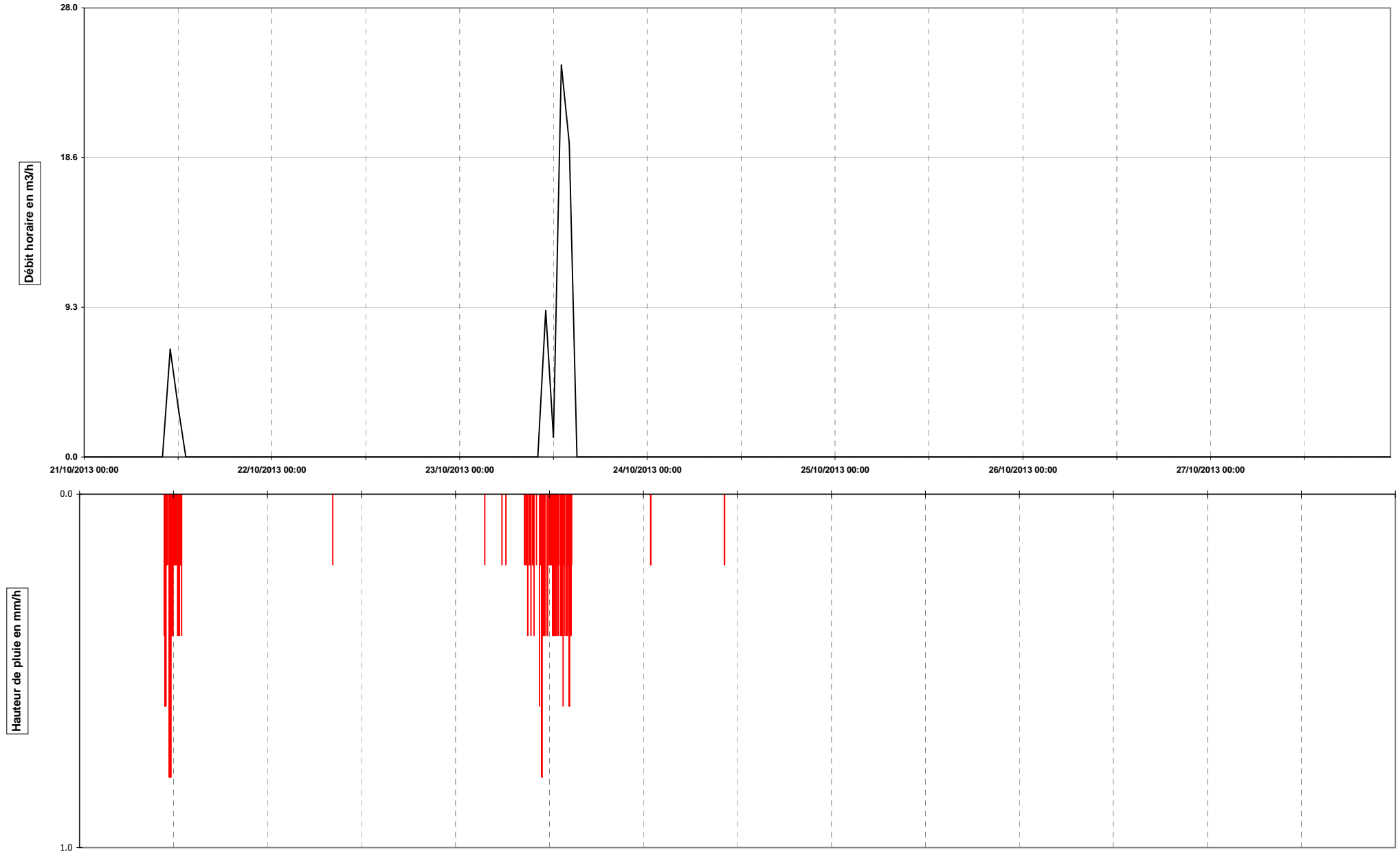
Communauté de commune Sud Territoire - Commune de Delle
Mesures de débit longue durée
DO2 Faubourg de Belfort - Rue du Douanier Dauphin
Canalisation de décharge
Semaine n°4 - Mesures du 07/10/2013 00h00 au 13/10/2013 23h54



Communauté de commune Sud Territoire - Commune de Delle
Mesures de débit longue durée
DO2 Faubourg de Belfort - Rue du Douanier Dauphin
Débit d'entrée - amont ouvrage
Semaine n°5 - Mesures du 14/10/2013 00h00 au 20/10/2013 23h54



Communauté de commune Sud Territoire - Commune de Delle
Mesures de débit longue durée
DO2 Faubourg de Belfort - Rue du Douanier Dauphin
Canalisation de décharge
Semaine n°6 - Mesures du 21/10/2013 00h00 au 27/10/2013 23h54



Communauté de commune Sud Territoire - Commune de Delle
DO2 Faubourg de Belfort - Rue du Douanier Dauphin
Débit d'entrée - amont ouvrage
Semaine n°1 - Mesures du 16/09/2013 00h00 au 22/09/2013 23h54

Volumes mesurés en m3 :

	16-sept	17-sept	18-sept	19-sept	20-sept	21-sept	22-sept
00-01	32.0	411.4	93.2	88.8	28.2	23.1	14.4
01-02	27.6	407.0	58.1	146.8	23.7	16.1	2.1
02-03	24.4	164.0	48.5	119.6	26.6	15.5	3.5
03-04	23.7	112.7	59.2	85.4	27.2	8.7	1.8
04-05	21.8	84.9	54.8	68.4	26.1	6.0	4.4
05-06	21.6	75.3	46.9	57.2	28.5	17.2	0.0
06-07	22.0	67.6	40.7	51.9	28.1	17.2	0.3
07-08	27.7	61.4	42.3	50.0	28.6	12.3	5.5
08-09	24.7	56.2	40.3	49.7	28.4	17.8	9.0
09-10	24.9	53.4	48.8	48.9	30.4	23.3	13.9
10-11	26.3	51.6	45.7	45.2	30.7	26.1	17.1
11-12	25.3	48.9	44.9	44.7	34.1	24.7	18.7
12-13	24.9	46.7	40.6	43.4	33.2	24.1	21.7
13-14	28.6	45.3	38.0	42.5	32.5	22.1	19.2
14-15	40.7	45.2	37.6	40.8	28.2	15.7	16.2
15-16	80.4	41.2	35.9	41.7	25.8	11.0	21.5
16-17	54.7	45.0	35.0	37.4	27.2	13.1	8.8
17-18	31.4	48.8	33.6	37.7	27.1	16.4	3.2
18-19	118.9	37.3	131.4	37.2	27.4	12.7	11.8
19-20	53.4	36.5	60.0	37.4	24.3	7.2	12.5
20-21	45.8	36.9	42.2	34.7	25.5	16.5	15.4
21-22	62.1	35.7	37.3	35.7	25.0	17.0	17.7
22-23	164.5	117.4	227.1	34.1	25.8	8.8	4.3
23-00	157.3	162.7	149.0	30.5	21.8	5.0	10.1
TOTAL	1164.5	2293.3	1491.3	1309.6	664.3	377.9	253.1
Mini	21.6	35.7	33.6	30.5	21.8	5.0	0.0
Moyen	48.5	95.6	62.1	54.6	27.7	15.7	10.5
Maxi	164.5	411.4	227.1	146.8	34.1	26.1	21.7

Pluviométrie

en mm/j	0.0	4.0	6.6	1.8	0.2	0.2	0.0

Evènement pluvieux n°1

Communauté de commune Sud Territoire - Commune de Delle
DO2 Faubourg de Belfort - Rue du Douanier Dauphin
Débit d'entrée - amont ouvrage
Semaine n°2 - Mesures du 23/09/2013 00h00 au 29/09/2013 23h54

Volumes mesurés en m3 :

	23-sept	24-sept	25-sept	26-sept	27-sept	28-sept	29-sept
00-01	8.7	7.8	17.9	10.1	8.3	20.6	6.0
01-02	0.0	4.6	14.9	15.3	5.4	9.4	9.5
02-03	1.1	4.0	6.9	7.5	4.6	9.5	7.5
03-04	0.8	1.4	12.5	12.8	5.2	2.6	7.5
04-05	0.9	5.5	9.3	12.2	6.2	4.3	5.8
05-06	0.4	3.4	10.6	23.9	5.4	5.9	3.8
06-07	5.4	0.6	13.7	21.3	8.8	1.7	7.7
07-08	0.9	10.9	16.3	23.0	14.9	9.9	16.0
08-09	13.7	14.6	22.5	22.5	18.3	12.4	10.4
09-10	19.6	22.2	24.9	24.8	18.7	19.0	17.8
10-11	20.1	24.0	25.6	24.8	21.2	20.8	21.4
11-12	17.4	24.7	26.0	20.1	23.8	23.1	22.2
12-13	20.1	22.6	25.5	27.1	22.2	26.0	22.1
13-14	21.6	25.1	23.1	21.2	24.3	25.8	21.3
14-15	19.5	22.6	19.9	21.1	24.1	24.5	19.8
15-16	14.6	20.0	21.7	22.2	25.7	23.6	18.8
16-17	25.2	18.2	24.2	21.1	26.8	20.4	11.7
17-18	20.5	14.8	23.2	22.0	25.5	21.5	16.7
18-19	15.9	9.8	24.4	13.5	28.7	21.0	20.8
19-20	21.7	12.5	24.8	8.8	28.0	17.4	19.6
20-21	21.4	19.0	22.3	18.8	28.6	15.5	20.9
21-22	14.6	23.8	16.3	12.2	22.3	12.6	20.0
22-23	18.2	21.3	18.7	14.6	17.4	13.2	18.7
23-00	18.2	19.5	10.7	9.6	20.2	12.4	8.7

TOTAL	320.6	352.8	456.0	430.7	434.6	373.1	354.8
Mini	0.0	0.6	6.9	7.5	4.6	1.7	3.8
Moyen	13.4	14.7	19.0	17.9	18.1	15.5	14.8
Maxi	25.2	25.1	26.0	27.1	28.7	26.0	22.2

Pluviométrie

en mm/j	0.0	0.2	0.2	0.6	0.0	0.0	0.6
---------	-----	-----	-----	-----	-----	-----	-----

Communauté de commune Sud Territoire - Commune de Delle
DO2 Faubourg de Belfort - Rue du Douanier Dauphin
Débit d'entrée - amont ouvrage
Semaine n°3 - Mesures du 30/09/2013 00h00 au 06/10/2013 23h54

Volumes mesurés en m3 :

	30-sept	01-oct	02-oct	03-oct	04-oct	05-oct	06-oct
00-01	12.5	9.5	9.4	5.9	16.9	330.8	39.4
01-02	20.9	8.8	6.3	1.5	14.0	76.4	52.0
02-03	10.6	7.6	14.7	6.3	15.2	40.6	57.9
03-04	12.2	-0.1	15.4	8.3	15.2	36.5	35.9
04-05	7.6	11.7	12.2	10.1	13.2	31.7	31.1
05-06	4.7	3.9	19.0	8.3	7.7	31.2	27.9
06-07	7.6	6.2	15.0	3.7	7.4	33.1	28.2
07-08	12.8	11.3	19.2	11.0	6.3	30.4	29.4
08-09	17.9	16.5	21.4	14.0	8.4	24.0	29.1
09-10	19.7	19.8	22.5	15.8	16.0	23.4	69.7
10-11	25.6	21.9	23.3	19.2	15.7	23.6	57.7
11-12	23.0	20.6	21.0	17.2	17.2	22.4	39.8
12-13	20.1	18.3	22.3	20.2	16.6	27.9	54.4
13-14	21.4	19.6	21.6	18.0	15.5	26.0	41.2
14-15	25.1	18.6	24.3	17.7	18.1	133.2	32.9
15-16	24.6	18.1	18.9	21.1	20.8	136.7	30.4
16-17	23.5	17.2	17.5	20.9	20.9	116.4	27.5
17-18	21.5	16.1	18.9	19.9	20.0	151.6	27.7
18-19	18.6	18.7	20.5	20.8	17.0	236.0	26.2
19-20	19.7	17.5	19.6	21.0	15.6	197.6	26.9
20-21	18.3	19.3	20.4	22.2	16.2	102.1	27.8
21-22	21.1	20.0	17.2	21.5	15.8	109.2	24.6
22-23	13.5	17.8	14.5	18.8	28.4	62.9	22.9
23-00	12.9	13.4	11.8	16.8	121.0	49.8	20.3
TOTAL	415.6	352.5	426.9	360.1	479.2	2053.4	861.2
Mini	4.7	-0.1	6.3	1.5	6.3	22.4	20.3
Moyen	17.3	14.7	17.8	15.0	20.0	85.6	35.9
Maxi	25.6	21.9	24.3	22.2	121.0	330.8	69.7

Pluviométrie

en mm/j	0.0	0.0	0.0	0.0	4.0	13.6	2.4
---------	-----	-----	-----	-----	-----	------	-----

Evènement pluvieux n°2

Communauté de commune Sud Territoire - Commune de Delle
DO2 Faubourg de Belfort - Rue du Douanier Dauphin
Débit d'entrée - amont ouvrage
Semaine n°4 - Mesures du 07/10/2013 00h00 au 13/10/2013 23h54

Volumes mesurés en m3 :

	07-oct	08-oct	09-oct	10-oct	11-oct	12-oct	13-oct
00-01	19.2	8.0	7.1	18.5	61.2	31.2	116.9
01-02	18.8	6.5	5.2	19.4	56.0	29.8	104.5
02-03	16.3	10.3	2.1	19.6	54.2	28.9	89.7
03-04	11.5	6.9	2.5	16.9	116.1	52.1	79.8
04-05	15.1	5.0	5.5	17.8	62.5	160.3	74.1
05-06	17.1	5.8	2.8	16.7	54.2	247.6	67.9
06-07	15.7	8.6	4.4	82.7	55.9	161.5	64.1
07-08	18.1	11.6	12.0	268.0	103.2	137.1	63.4
08-09	18.9	11.8	13.9	451.1	65.8	117.9	59.0
09-10	22.4	12.9	15.8	332.2	58.2	91.4	58.3
10-11	20.4	16.4	16.9	217.8	54.0	74.6	58.2
11-12	20.5	15.1	22.2	296.4	51.3	66.1	57.2
12-13	19.2	13.4	24.9	270.1	59.7	62.2	54.1
13-14	23.6	15.5	21.5	144.9	106.3	58.4	52.8
14-15	26.0	16.3	18.5	120.5	66.8	55.7	53.1
15-16	23.5	15.9	17.6	100.5	54.8	52.9	50.4
16-17	18.9	16.4	14.1	89.6	50.5	50.3	49.8
17-18	14.3	15.9	13.9	97.5	50.3	49.0	47.4
18-19	16.1	16.2	12.8	74.5	48.8	49.5	46.6
19-20	15.1	16.8	13.0	66.6	45.7	49.0	45.6
20-21	15.8	17.6	16.7	74.9	43.6	169.5	47.8
21-22	16.4	17.4	18.3	67.0	36.3	268.1	42.6
22-23	14.9	12.2	18.1	113.0	34.0	369.7	38.0
23-00	11.7	9.7	20.1	93.6	32.0	158.4	36.2

TOTAL	429.4	302.3	320.1	3069.8	1421.7	2591.1	1457.3
Mini	11.5	5.0	2.1	16.7	32.0	28.9	36.2
Moyen	17.9	12.6	13.3	127.9	59.2	108.0	60.7
Maxi	26.0	17.6	24.9	451.1	116.1	369.7	116.9

Pluviométrie

en mm/j	0.0	0.0	0.0	19.6	2.2	13.8	0.2
---------	-----	-----	-----	------	-----	------	-----

 Evènement pluvieux n°3

 Evènement pluvieux n°4

Communauté de commune Sud Territoire - Commune de Delle
DO2 Faubourg de Belfort - Rue du Douanier Dauphin
Débit d'entrée - amont ouvrage
Semaine n°5 - Mesures du 14/10/2013 00h00 au 20/10/2013 23h54

Volumes mesurés en m3 :

	14-oct	15-oct	16-oct	17-oct	18-oct	19-oct	20-oct
00-01	43.9	36.1	383.3	169.9	30.6	19.1	13.6
01-02	59.7	33.7	144.5	190.7	28.5	17.3	13.2
02-03	37.1	32.1	119.6	108.8	27.7	17.5	12.6
03-04	41.5	31.9	97.7	70.2	27.6	16.9	11.1
04-05	36.2	30.8	82.1	60.1	26.9	17.8	15.0
05-06	80.3	30.8	74.4	54.9	31.8	19.3	14.7
06-07	76.6	32.2	67.7	53.2	29.8	19.5	13.3
07-08	54.9	30.4	65.5	52.7	32.0	20.7	71.2
08-09	56.1	31.4	61.9	51.5	29.9	27.2	38.2
09-10	58.7	31.1	62.6	49.5	31.3	28.2	247.7
10-11	59.7	30.8	58.3	51.6	33.7	28.0	218.2
11-12	50.2	32.0	57.2	53.8	32.9	27.3	279.2
12-13	43.9	34.3	55.6	49.9	30.6	23.1	237.4
13-14	48.8	35.0	53.9	47.6	31.2	20.4	169.0
14-15	45.8	100.3	53.6	46.7	32.0	21.1	98.1
15-16	45.6	102.7	50.7	44.2	29.4	18.7	81.9
16-17	113.6	52.6	48.6	41.6	31.6	17.0	72.2
17-18	109.9	45.2	47.4	40.1	29.3	16.5	63.0
18-19	59.8	39.3	45.6	39.3	27.1	18.5	59.6
19-20	48.8	37.0	44.5	38.3	24.0	20.9	57.0
20-21	46.4	37.3	45.0	38.1	22.7	18.1	56.0
21-22	43.6	46.2	42.9	36.9	21.3	15.2	53.0
22-23	42.2	62.6	41.8	33.3	19.6	16.2	50.1
23-00	40.1	226.2	83.6	33.1	18.9	14.4	48.2
TOTAL	1343.5	1202.3	1888.1	1456.0	680.3	478.9	1993.6
Mini	36.2	30.4	41.8	33.1	18.9	14.4	11.1
Moyen	56.0	50.1	78.7	60.7	28.3	20.0	83.1
Maxi	113.6	226.2	383.3	190.7	33.7	28.2	279.2

Pluviométrie

en mm/j	5.0	6.4	4.6	2.6	0.2	0.0	11.8

Evènement pluvieux n°5

Communauté de commune Sud Territoire - Commune de Delle
DO2 Faubourg de Belfort - Rue du Douanier Dauphin
Débit d'entrée - amont ouvrage
Semaine n°6 - Mesures du 21/10/2013 00h00 au 27/10/2013 23h54

Volumes mesurés en m3 :

	21-oct	22-oct	23-oct	24-oct	25-oct	26-oct	27-oct
00-01	45.6	52.1	29.4	86.8			
01-02	41.9	50.6	27.4	77.7			
02-03	40.1	49.4	26.9	72.1			
03-04	38.2	46.9	26.6	74.8			
04-05	38.2	45.0	26.2	67.1			
05-06	36.6	46.1	28.7	62.1			
06-07	37.0	46.6	39.7	60.0			
07-08	36.3	46.8	45.7	59.3			
08-09	36.0	46.9	31.5	57.7			
09-10	36.0	46.3	128.5	56.1			
10-11	42.8	46.3	167.4	58.2			
11-12	260.6	47.0	314.3				
12-13	301.0	45.1	264.5				
13-14	210.1	45.5	408.6				
14-15	114.4	46.9	413.3				
15-16	100.6	44.5	220.6				
16-17	86.4	43.5	157.7				
17-18	79.0	40.2	142.1				
18-19	73.3	34.6	131.1				
19-20	67.7	35.1	125.4				
20-21	62.5	33.1	119.1				
21-22	58.3	32.4	110.8				
22-23	55.9	31.3	100.1				
23-00	53.7	30.1	93.1				

TOTAL	1952.2	1032.1	3178.8				
Mini	36.0	30.1	26.2				
Moyen	81.3	43.0	132.5				
Maxi	301.0	52.1	413.3				

Pluviométrie

en mm/j	8.0	0.2	16.4				
---------	-----	-----	------	--	--	--	--

Evènement pluvieux n°5

Communauté de commune Sud Territoire - Commune de Delle
DO2 Faubourg de Belfort - Rue du Douanier Dauphin
Canalisation de décharge
Semaine n°1 - Mesures du 16/09/2013 00h00 au 22/09/2013 23h54

Volumes mesurés en m3 :

	16-sept	17-sept	18-sept	19-sept	20-sept	21-sept	22-sept
00-01	0.0	24.8	0.0	0.0	0.0	0.0	0.0
01-02	0.0	21.0	0.0	0.0	0.0	0.0	0.0
02-03	0.0	0.0	0.0	0.0	0.0	0.0	0.0
03-04	0.0	0.0	0.0	0.0	0.0	0.0	0.0
04-05	0.0	0.0	0.0	0.0	0.0	0.0	0.0
05-06	0.0	0.0	0.0	0.0	0.0	0.0	0.0
06-07	0.0	0.0	0.0	0.0	0.0	0.0	0.0
07-08	0.0	0.0	0.0	0.0	0.0	0.0	0.0
08-09	0.0	0.0	0.0	0.0	0.0	0.0	0.0
09-10	0.0	0.0	0.0	0.0	0.0	0.0	0.0
10-11	0.0	0.0	0.0	0.0	0.0	0.0	0.0
11-12	0.0	0.0	0.0	0.0	0.0	0.0	0.0
12-13	0.0	0.0	0.0	0.0	0.0	0.0	0.0
13-14	0.0	0.0	0.0	0.0	0.0	0.0	0.0
14-15	0.0	0.0	0.0	0.0	0.0	0.0	0.0
15-16	0.0	0.0	0.0	0.0	0.0	0.0	0.0
16-17	0.0	0.0	0.0	0.0	0.0	0.0	0.0
17-18	0.0	0.0	0.0	0.0	0.0	0.0	0.0
18-19	0.0	0.0	0.0	0.0	0.0	0.0	0.0
19-20	0.0	0.0	0.0	0.0	0.0	0.0	0.0
20-21	0.0	0.0	0.0	0.0	0.0	0.0	0.0
21-22	0.0	0.0	0.0	0.0	0.0	0.0	0.0
22-23	0.0	0.0	13.5	0.0	0.0	0.0	0.0
23-00	0.0	0.0	0.0	0.0	0.0	0.0	0.0
TOTAL	0.0	45.8	13.5	0.0	0.0	0.0	0.0
Mini	0.0	0.0	0.0	0.0	0.0	0.0	0.0
Moyen	0.0	1.9	0.6	0.0	0.0	0.0	0.0
Maxi	0.0	24.8	13.5	0.0	0.0	0.0	0.0

Pluviométrie

en mm/j	0.0	4.0	6.6	1.8	0.2	0.2	0.0
---------	-----	-----	-----	-----	-----	-----	-----

Communauté de commune Sud Territoire - Commune de Delle
DO2 Faubourg de Belfort - Rue du Douanier Dauphin
Canalisation de décharge
Semaine n°2 - Mesures du 23/09/2013 00h00 au 29/09/2013 23h54

Volumes mesurés en m3 :

	23-sept	24-sept	25-sept	26-sept	27-sept	28-sept	29-sept
00-01	0.0	0.0	0.0	0.0	0.0	0.0	0.0
01-02	0.0	0.0	0.0	0.0	0.0	0.0	0.0
02-03	0.0	0.0	0.0	0.0	0.0	0.0	0.0
03-04	0.0	0.0	0.0	0.0	0.0	0.0	0.0
04-05	0.0	0.0	0.0	0.0	0.0	0.0	0.0
05-06	0.0	0.0	0.0	0.0	0.0	0.0	0.0
06-07	0.0	0.0	0.0	0.0	0.0	0.0	0.0
07-08	0.0	0.0	0.0	0.0	0.0	0.0	0.0
08-09	0.0	0.0	0.0	0.0	0.0	0.0	0.0
09-10	0.0	0.0	0.0	0.0	0.0	0.0	0.0
10-11	0.0	0.0	0.0	0.0	0.0	0.0	0.0
11-12	0.0	0.0	0.0	0.0	0.0	0.0	0.0
12-13	0.0	0.0	0.0	0.0	0.0	0.0	0.0
13-14	0.0	0.0	0.0	0.0	0.0	0.0	0.0
14-15	0.0	0.0	0.0	0.0	0.0	0.0	0.0
15-16	0.0	0.0	0.0	0.0	0.0	0.0	0.0
16-17	0.0	0.0	0.0	0.0	0.0	0.0	0.0
17-18	0.0	0.0	0.0	0.0	0.0	0.0	0.0
18-19	0.0	0.0	0.0	0.0	0.0	0.0	0.0
19-20	0.0	0.0	0.0	0.0	0.0	0.0	0.0
20-21	0.0	0.0	0.0	0.0	0.0	0.0	0.0
21-22	0.0	0.0	0.0	0.0	0.0	0.0	0.0
22-23	0.0	0.0	0.0	0.0	0.0	0.0	0.0
23-00	0.0	0.0	0.0	0.0	0.0	0.0	0.0
TOTAL	0.0	0.0	0.0	0.0	0.0	0.0	0.0
Mini	0.0	0.0	0.0	0.0	0.0	0.0	0.0
Moyen	0.0	0.0	0.0	0.0	0.0	0.0	0.0
Maxi	0.0	0.0	0.0	0.0	0.0	0.0	0.0

Pluviométrie

en mm/j	0.0	0.2	0.2	0.6	0.0	0.0	0.6
---------	-----	-----	-----	-----	-----	-----	-----

Communauté de commune Sud Territoire - Commune de Delle
DO2 Faubourg de Belfort - Rue du Douanier Dauphin
Canalisation de décharge
Semaine n°3 - Mesures du 30/09/2013 00h00 au 06/10/2013 23h54

Volumes mesurés en m3 :

	30-sept	01-oct	02-oct	03-oct	04-oct	05-oct	06-oct
00-01	0.0	0.0	0.0	0.0	0.0	12.6	0.0
01-02	0.0	0.0	0.0	0.0	0.0	0.0	0.0
02-03	0.0	0.0	0.0	0.0	0.0	0.0	0.0
03-04	0.0	0.0	0.0	0.0	0.0	0.0	0.0
04-05	0.0	0.0	0.0	0.0	0.0	0.0	0.0
05-06	0.0	0.0	0.0	0.0	0.0	0.0	0.0
06-07	0.0	0.0	0.0	0.0	0.0	0.0	0.0
07-08	0.0	0.0	0.0	0.0	0.0	0.0	0.0
08-09	0.0	0.0	0.0	0.0	0.0	0.0	0.0
09-10	0.0	0.0	0.0	0.0	0.0	0.0	0.0
10-11	0.0	0.0	0.0	0.0	0.0	0.0	0.0
11-12	0.0	0.0	0.0	0.0	0.0	0.0	0.0
12-13	0.0	0.0	0.0	0.0	0.0	0.0	0.0
13-14	0.0	0.0	0.0	0.0	0.0	0.0	0.0
14-15	0.0	0.0	0.0	0.0	0.0	0.0	0.0
15-16	0.0	0.0	0.0	0.0	0.0	0.0	0.0
16-17	0.0	0.0	0.0	0.0	0.0	0.0	0.0
17-18	0.0	0.0	0.0	0.0	0.0	0.0	0.0
18-19	0.0	0.0	0.0	0.0	0.0	0.0	0.0
19-20	0.0	0.0	0.0	0.0	0.0	0.0	0.0
20-21	0.0	0.0	0.0	0.0	0.0	0.0	0.0
21-22	0.0	0.0	0.0	0.0	0.0	0.0	0.0
22-23	0.0	0.0	0.0	0.0	0.0	0.0	0.0
23-00	0.0	0.0	0.0	0.0	0.0	0.0	0.0
TOTAL	0.0	0.0	0.0	0.0	0.0	12.6	0.0
Mini	0.0	0.0	0.0	0.0	0.0	0.0	0.0
Moyen	0.0	0.0	0.0	0.0	0.0	0.5	0.0
Maxi	0.0	0.0	0.0	0.0	0.0	12.6	0.0

Pluviométrie

en mm/j	0.0	0.0	0.0	0.0	4.0	13.6	2.4
---------	-----	-----	-----	-----	-----	------	-----

Communauté de commune Sud Territoire - Commune de Delle
DO2 Faubourg de Belfort - Rue du Douanier Dauphin
Canalisation de décharge
Semaine n°4 - Mesures du 07/10/2013 00h00 au 13/10/2013 23h54

Volumes mesurés en m3 :

	07-oct	08-oct	09-oct	10-oct	11-oct	12-oct	13-oct
00-01	0.0	0.0	0.0	0.0	0.0	0.0	0.0
01-02	0.0	0.0	0.0	0.0	0.0	0.0	0.0
02-03	0.0	0.0	0.0	0.0	0.0	0.0	0.0
03-04	0.0	0.0	0.0	0.0	0.0	0.0	0.0
04-05	0.0	0.0	0.0	0.0	0.0	0.0	0.0
05-06	0.0	0.0	0.0	0.0	0.0	0.0	0.0
06-07	0.0	0.0	0.0	0.0	0.0	0.0	0.0
07-08	0.0	0.0	0.0	1.1	0.0	0.0	0.0
08-09	0.0	0.0	0.0	33.0	0.0	0.0	0.0
09-10	0.0	0.0	0.0	4.1	0.0	0.0	0.0
10-11	0.0	0.0	0.0	0.0	0.0	0.0	0.0
11-12	0.0	0.0	0.0	0.0	0.0	0.0	0.0
12-13	0.0	0.0	0.0	0.0	0.0	0.0	0.0
13-14	0.0	0.0	0.0	0.0	0.0	0.0	0.0
14-15	0.0	0.0	0.0	0.0	0.0	0.0	0.0
15-16	0.0	0.0	0.0	0.0	0.0	0.0	0.0
16-17	0.0	0.0	0.0	0.0	0.0	0.0	0.0
17-18	0.0	0.0	0.0	0.0	0.0	0.0	0.0
18-19	0.0	0.0	0.0	0.0	0.0	0.0	0.0
19-20	0.0	0.0	0.0	0.0	0.0	0.0	0.0
20-21	0.0	0.0	0.0	0.0	0.0	0.0	0.0
21-22	0.0	0.0	0.0	0.0	0.0	0.0	0.0
22-23	0.0	0.0	0.0	0.0	0.0	7.2	0.0
23-00	0.0	0.0	0.0	0.0	0.0	0.0	0.0
TOTAL	0.0	0.0	0.0	38.2	0.0	7.2	0.0
Mini	0.0	0.0	0.0	0.0	0.0	0.0	0.0
Moyen	0.0	0.0	0.0	1.6	0.0	0.3	0.0
Maxi	0.0	0.0	0.0	33.0	0.0	7.2	0.0

Pluviométrie

en mm/j	0.0	0.0	0.0	19.6	2.2	13.8	0.2
---------	-----	-----	-----	------	-----	------	-----

Communauté de commune Sud Territoire - Commune de Delle
DO2 Faubourg de Belfort - Rue du Douanier Dauphin
Canalisation de décharge
Semaine n°5 - Mesures du 14/10/2013 00h00 au 20/10/2013 23h54

Volumes mesurés en m3 :

	14-oct	15-oct	16-oct	17-oct	18-oct	19-oct	20-oct
00-01	0.0	0.0	21.6	0.0	0.0	0.0	0.0
01-02	0.0	0.0	0.0	0.0	0.0	0.0	0.0
02-03	0.0	0.0	0.0	0.0	0.0	0.0	0.0
03-04	0.0	0.0	0.0	0.0	0.0	0.0	0.0
04-05	0.0	0.0	0.0	0.0	0.0	0.0	0.0
05-06	0.0	0.0	0.0	0.0	0.0	0.0	0.0
06-07	0.0	0.0	0.0	0.0	0.0	0.0	0.0
07-08	0.0	0.0	0.0	0.0	0.0	0.0	0.0
08-09	0.0	0.0	0.0	0.0	0.0	0.0	0.0
09-10	0.0	0.0	0.0	0.0	0.0	0.0	0.0
10-11	0.0	0.0	0.0	0.0	0.0	0.0	1.0
11-12	0.0	0.0	0.0	0.0	0.0	0.0	0.0
12-13	0.0	0.0	0.0	0.0	0.0	0.0	0.0
13-14	0.0	0.0	0.0	0.0	0.0	0.0	0.0
14-15	0.0	0.1	0.0	0.0	0.0	0.0	0.0
15-16	0.0	0.0	0.0	0.0	0.0	0.0	0.0
16-17	0.0	0.0	0.0	0.0	0.0	0.0	0.0
17-18	0.0	0.0	0.0	0.0	0.0	0.0	0.0
18-19	0.0	0.0	0.0	0.0	0.0	0.0	0.0
19-20	0.0	0.0	0.0	0.0	0.0	0.0	0.0
20-21	0.0	0.0	0.0	0.0	0.0	0.0	0.0
21-22	0.0	0.0	0.0	0.0	0.0	0.0	0.0
22-23	0.0	0.0	0.0	0.0	0.0	0.0	0.0
23-00	0.0	0.0	0.0	0.0	0.0	0.0	0.0
TOTAL	0.0	0.1	21.6	0.0	0.0	0.0	1.0
Mini	0.0	0.0	0.0	0.0	0.0	0.0	0.0
Moyen	0.0	0.0	0.9	0.0	0.0	0.0	0.0
Maxi	0.0	0.1	21.6	0.0	0.0	0.0	1.0

Pluviométrie

en mm/j	5.0	6.4	4.6	2.6	0.2	0.0	11.8
---------	-----	-----	-----	-----	-----	-----	------

Communauté de commune Sud Territoire - Commune de Delle
DO2 Faubourg de Belfort - Rue du Douanier Dauphin
Canalisation de décharge
Semaine n°6 - Mesures du 21/10/2013 00h00 au 27/10/2013 23h54

Volumes mesurés en m3 :

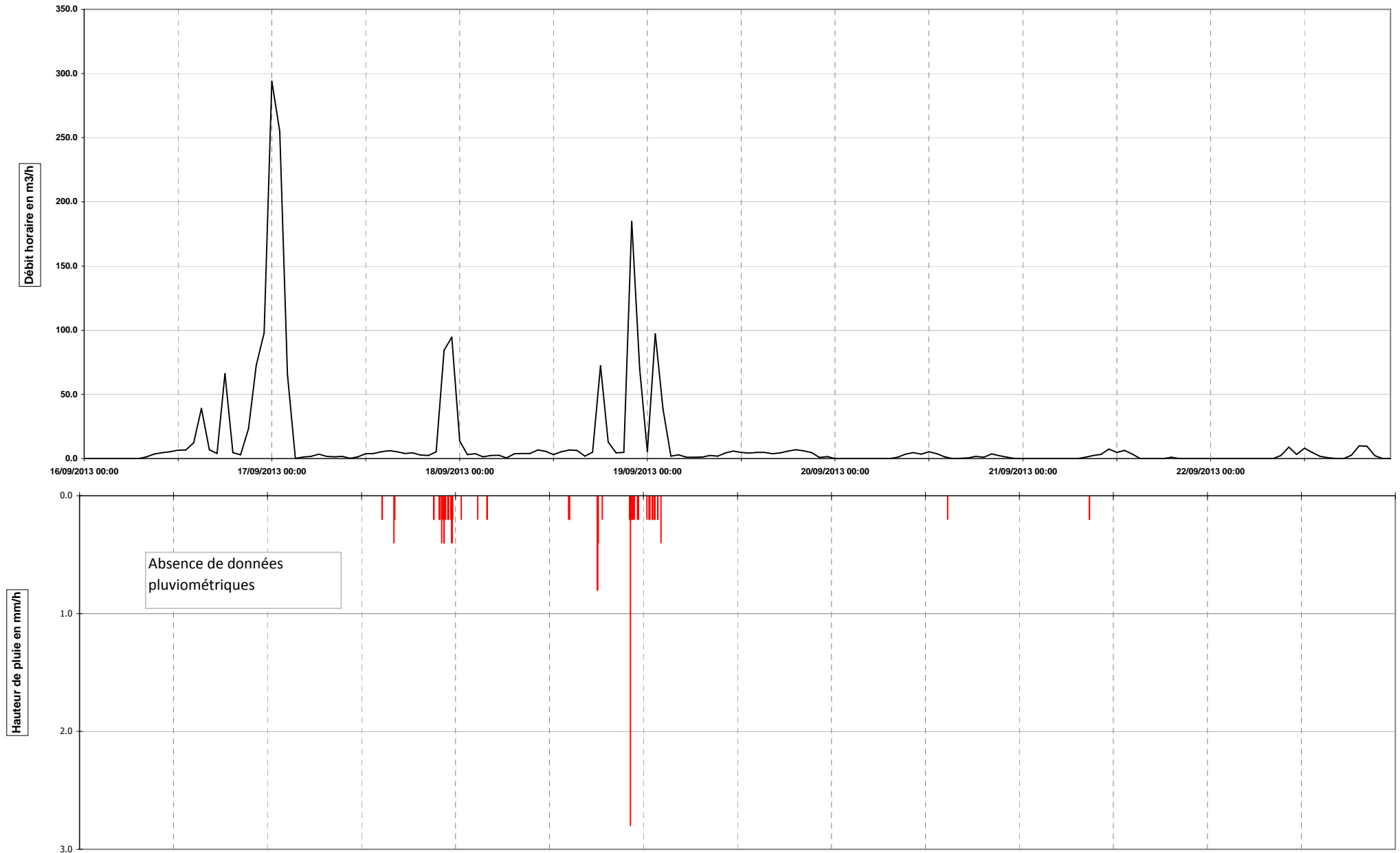
	21-oct	22-oct	23-oct	24-oct	25-oct	26-oct	27-oct
00-01	0.0	0.0	0.0	0.0			
01-02	0.0	0.0	0.0	0.0			
02-03	0.0	0.0	0.0	0.0			
03-04	0.0	0.0	0.0	0.0			
04-05	0.0	0.0	0.0	0.0			
05-06	0.0	0.0	0.0	0.0			
06-07	0.0	0.0	0.0	0.0			
07-08	0.0	0.0	0.0	0.0			
08-09	0.0	0.0	0.0	0.0			
09-10	0.0	0.0	0.0	0.0			
10-11	0.0	0.0	0.0	0.0			
11-12	6.7	0.0	9.1				
12-13	3.1	0.0	1.2				
13-14	0.0	0.0	24.4				
14-15	0.0	0.0	19.5				
15-16	0.0	0.0	0.0				
16-17	0.0	0.0	0.0				
17-18	0.0	0.0	0.0				
18-19	0.0	0.0	0.0				
19-20	0.0	0.0	0.0				
20-21	0.0	0.0	0.0				
21-22	0.0	0.0	0.0				
22-23	0.0	0.0	0.0				
23-00	0.0	0.0	0.0				

TOTAL	9.8	0.0	54.3				
Mini	0.0	0.0	0.0				
Moyen	0.4	0.0	2.3				
Maxi	6.7	0.0	24.4				

Pluviométrie

en mm/j	8.0	0.2	16.4				
---------	-----	-----	------	--	--	--	--

Communauté de commune Sud Territoire - Commune de Delle
Mesures de débit longue durée
DO2-1 - Rue du Douanier Dauphin
Débit d'entrée - amont ouvrage
Semaine n°1 - Mesures du 16/09/2013 00h00 au 22/09/2013 23h54



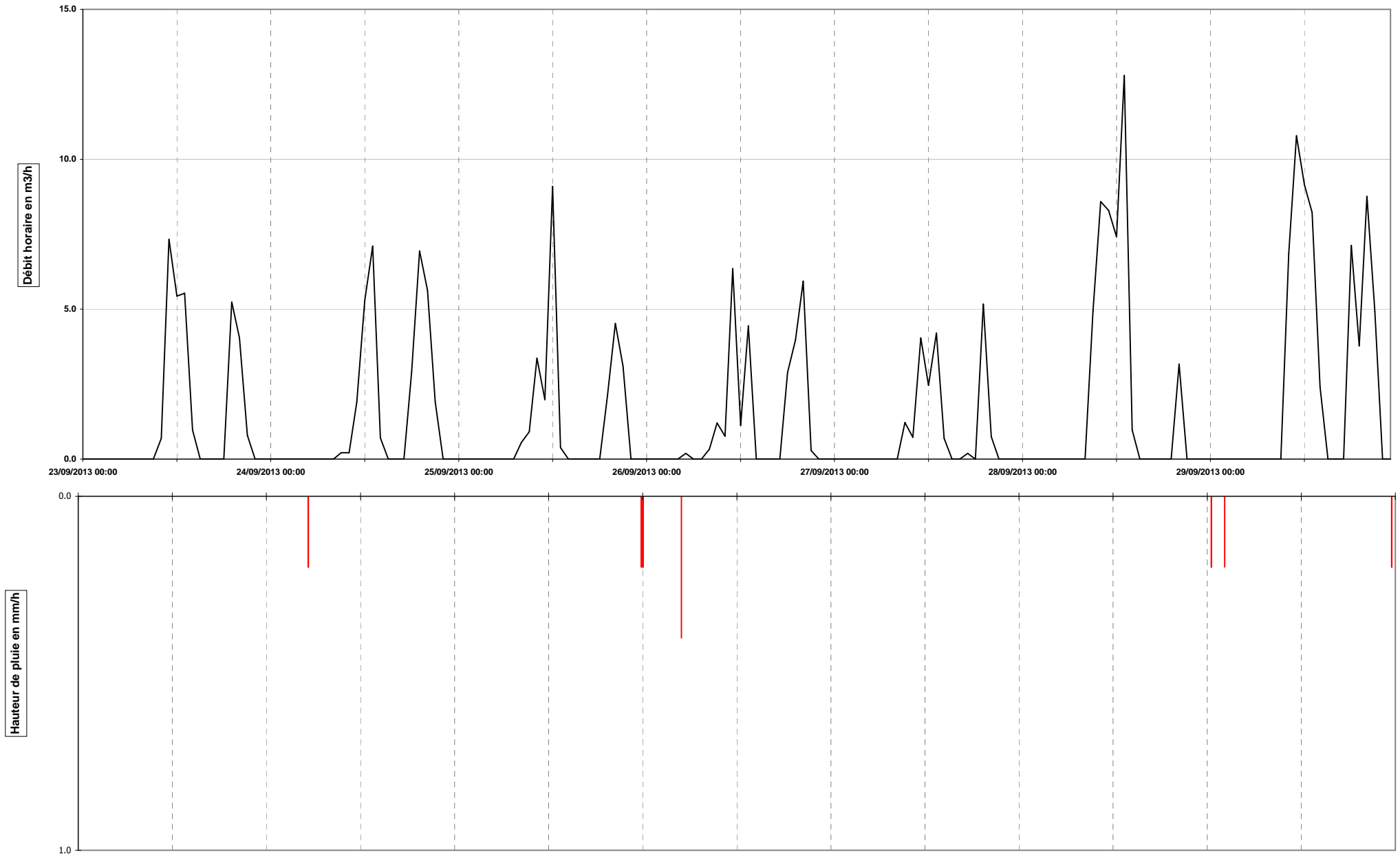
Communauté de commune Sud Territoire - Commune de Delle

Mesures de débit longue durée

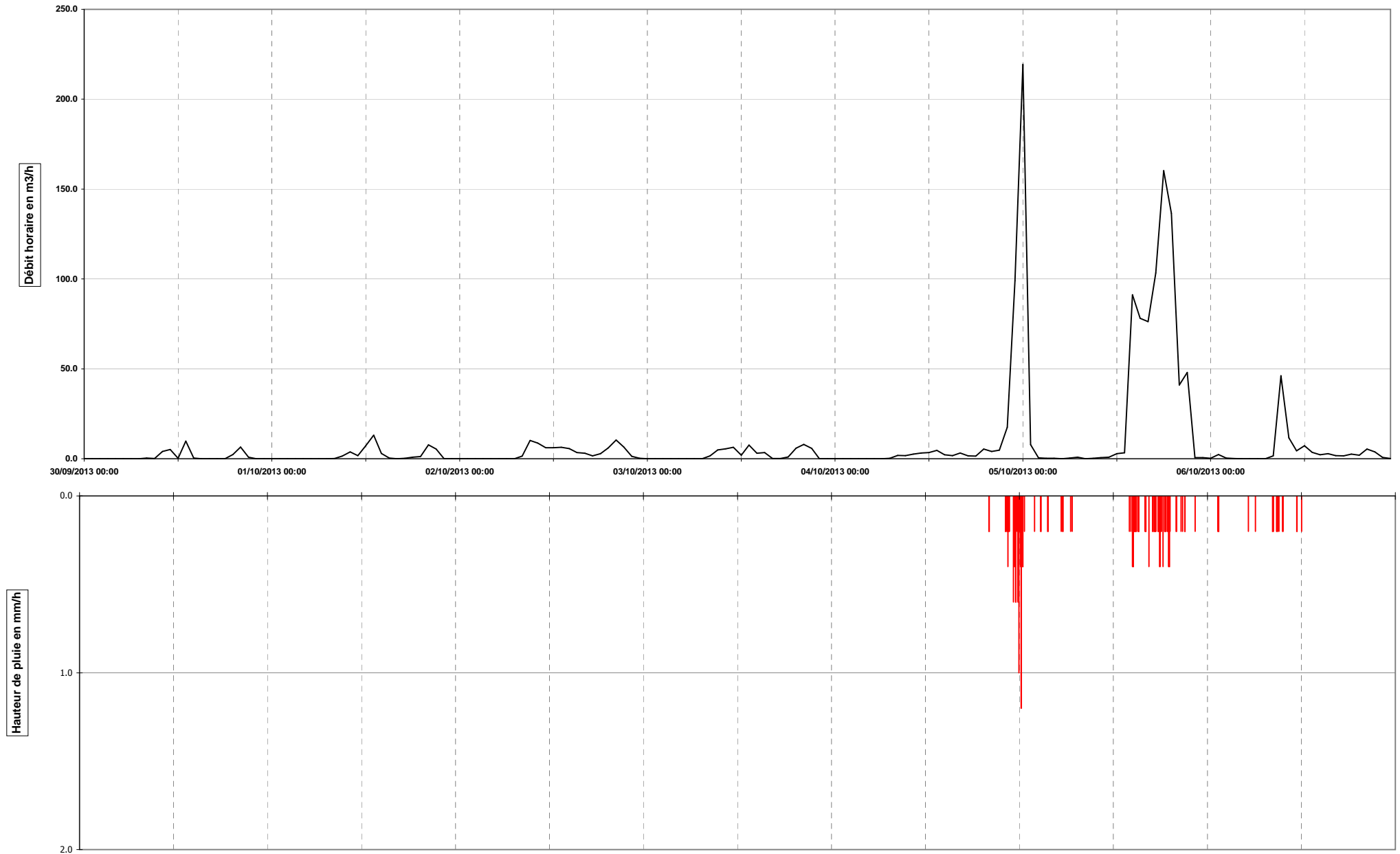
DO2-1 - Rue du Douanier Dauphin

Débit d'entrée - amont ouvrage

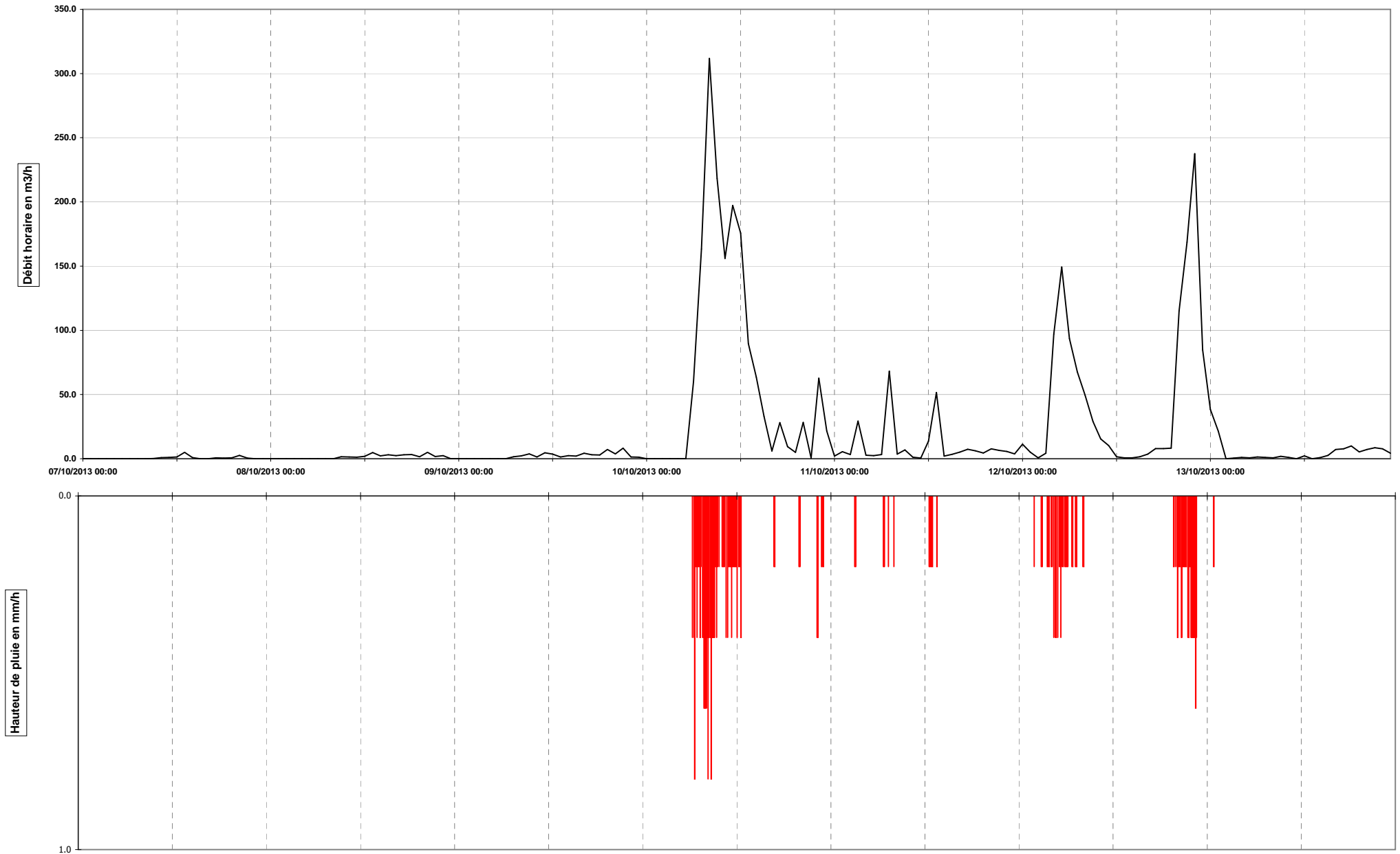
Semaine n°2 - Mesures du 23/09/2013 00h00 au 29/09/2013 23h54



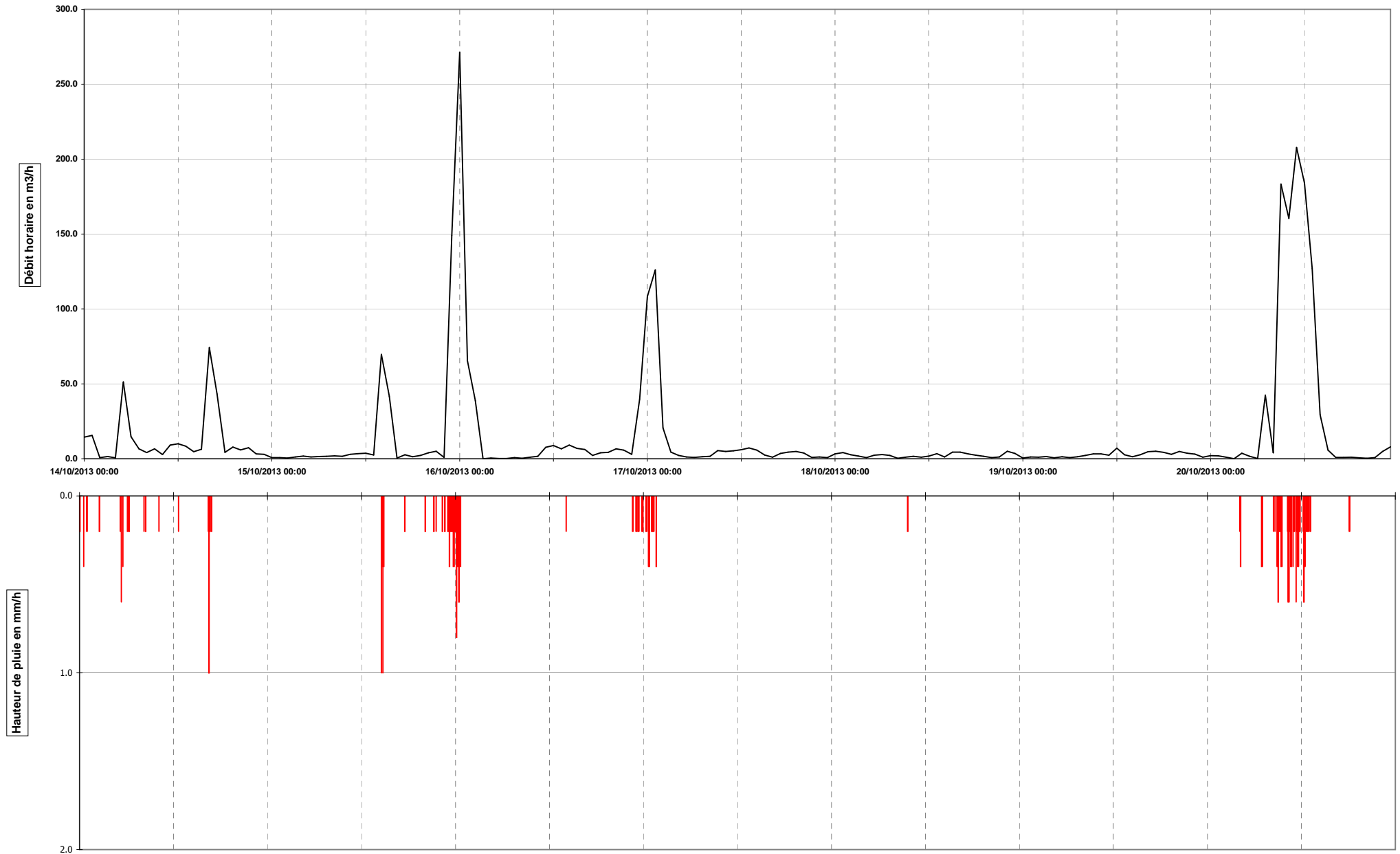
Communauté de commune Sud Territoire - Commune de Delle
Mesures de débit longue durée
DO2-1 - Rue du Douanier Dauphin
Débit d'entrée - amont ouvrage
Semaine n°3 - Mesures du 30/09/2013 00h00 au 06/10/2013 23h54



Communauté de commune Sud Territoire - Commune de Delle
Mesures de débit longue durée
DO2-1 - Rue du Douanier Dauphin
Débit d'entrée - amont ouvrage
Semaine n°4 - Mesures du 07/10/2013 00h00 au 13/10/2013 23h54



Communauté de commune Sud Territoire - Commune de Delle
Mesures de débit longue durée
DO2-1 - Rue du Douanier Dauphin
Débit d'entrée - amont ouvrage
Semaine n°5 - Mesures du 14/10/2013 00h00 au 20/10/2013 23h54



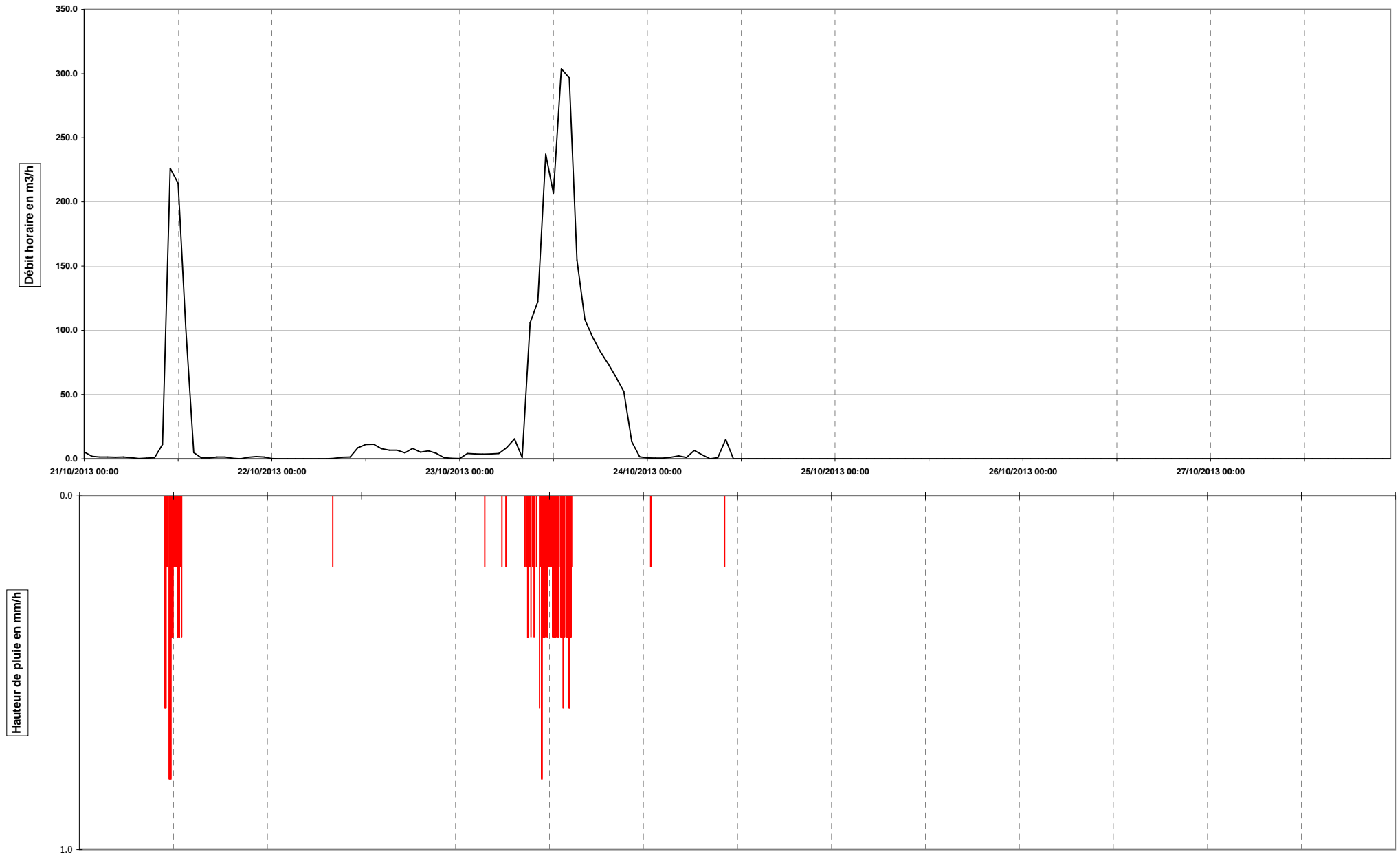
Communauté de commune Sud Territoire - Commune de Delle

Mesures de débit longue durée

DO2-1 - Rue du Douanier Dauphin

Débit d'entrée - amont ouvrage

Semaine n°6 - Mesures du 21/10/2013 00h00 au 27/10/2013 23h54



Communauté de commune Sud Territoire - Commune de Delle
DO2-1 - Rue du Douanier Dauphin
Débit d'entrée - amont ouvrage
Semaine n°1 - Mesures du 16/09/2013 00h00 au 22/09/2013 23h54

Volumes mesurés en m3 :

	16-sept	17-sept	18-sept	19-sept	20-sept	21-sept	22-sept
00-01	0.0	293.9	13.8	5.2	0.0	0.0	0.0
01-02	0.0	254.9	3.2	97.2	0.0	0.0	0.0
02-03	0.0	65.6	3.8	38.8	0.0	0.0	0.0
03-04	0.0	0.2	1.4	1.9	0.0	0.0	0.0
04-05	0.0	1.1	2.3	2.8	0.0	0.0	0.0
05-06	0.0	1.6	2.6	1.1	0.0	0.0	0.0
06-07	0.0	3.4	0.6	1.0	0.0	0.0	0.0
07-08	0.0	1.7	3.7	1.3	0.0	0.0	0.0
08-09	1.3	1.3	3.9	2.3	1.0	1.0	0.0
09-10	3.7	1.7	4.0	1.8	3.4	2.4	2.4
10-11	4.6	0.3	6.7	4.5	4.6	3.3	8.9
11-12	5.2	1.3	5.6	5.9	3.4	7.3	3.3
12-13	6.5	3.7	3.0	4.8	5.3	4.9	8.0
13-14	6.6	3.9	5.4	4.4	3.8	6.3	4.8
14-15	12.3	5.3	6.7	4.8	1.4	3.5	1.8
15-16	39.1	6.2	6.4	4.8	0.0	0.0	0.7
16-17	6.8	5.3	1.9	3.7	0.2	0.0	0.0
17-18	3.9	3.9	4.9	4.4	0.5	0.0	0.0
18-19	66.2	4.5	72.3	5.9	1.7	0.0	2.6
19-20	4.6	2.7	12.8	6.9	1.0	1.0	9.9
20-21	3.0	2.4	4.4	6.1	3.7	0.0	9.6
21-22	23.4	5.4	4.7	4.6	2.2	0.0	2.3
22-23	72.5	84.3	184.8	0.9	1.0	0.0	0.0
23-00	97.9	94.6	70.1	1.6	0.0	0.0	0.0
TOTAL	357.7	849.2	429.2	216.7	33.2	29.7	54.3
Mini	0.0	0.2	0.6	0.9	0.0	0.0	0.0
Moyen	14.9	35.4	17.9	9.0	1.4	1.2	2.3
Maxi	97.9	293.9	184.8	97.2	5.3	7.3	9.9

Pluviométrie

en mm/j	0.0	4.0	6.6	1.8	0.2	0.2	0.0

Evènement pluvieux n°1

Communauté de commune Sud Territoire - Commune de Delle
DO2-1 - Rue du Douanier Dauphin
Débit d'entrée - amont ouvrage
Semaine n°2 - Mesures du 23/09/2013 00h00 au 29/09/2013 23h54

Volumes mesurés en m3 :

	23-sept	24-sept	25-sept	26-sept	27-sept	28-sept	29-sept
00-01	0.0	0.0	0.0	0.0	0.0	0.0	0.0
01-02	0.0	0.0	0.0	0.0	0.0	0.0	0.0
02-03	0.0	0.0	0.0	0.0	0.0	0.0	0.0
03-04	0.0	0.0	0.0	0.0	0.0	0.0	0.0
04-05	0.0	0.0	0.0	0.0	0.0	0.0	0.0
05-06	0.0	0.0	0.0	0.2	0.0	0.0	0.0
06-07	0.0	0.0	0.0	0.0	0.0	0.0	0.0
07-08	0.0	0.0	0.0	0.0	0.0	0.0	0.0
08-09	0.0	0.0	0.5	0.3	0.0	0.0	0.0
09-10	0.0	0.2	0.9	1.2	1.2	4.9	0.0
10-11	0.7	0.2	3.4	0.8	0.7	8.6	6.9
11-12	7.3	1.9	2.0	6.4	4.0	8.3	10.8
12-13	5.4	5.3	9.1	1.1	2.5	7.4	9.2
13-14	5.5	7.1	0.4	4.4	4.2	12.8	8.2
14-15	1.0	0.7	0.0	0.0	0.7	1.0	2.4
15-16	0.0	0.0	0.0	0.0	0.0	0.0	0.0
16-17	0.0	0.0	0.0	0.0	0.0	0.0	0.0
17-18	0.0	0.0	0.0	0.0	0.2	0.0	0.0
18-19	0.0	2.9	0.0	2.9	0.0	0.0	7.1
19-20	5.2	6.9	2.1	4.0	5.2	0.0	3.8
20-21	4.0	5.6	4.5	5.9	0.7	3.2	8.8
21-22	0.8	1.9	3.1	0.3	0.0	0.0	4.9
22-23	0.0	0.0	0.0	0.0	0.0	0.0	0.0
23-00	0.0	0.0	0.0	0.0	0.0	0.0	0.0
TOTAL	30.0	32.8	26.0	27.5	19.4	46.2	62.0
Mini	0.0	0.0	0.0	0.0	0.0	0.0	0.0
Moyen	1.3	1.4	1.1	1.1	0.8	1.9	2.6
Maxi	7.3	7.1	9.1	6.4	5.2	12.8	10.8

Pluviométrie

en mm/j	0.0	0.2	0.2	0.6	0.0	0.0	0.6
---------	-----	-----	-----	-----	-----	-----	-----

Communauté de commune Sud Territoire - Commune de Delle
DO2-1 - Rue du Douanier Dauphin
Débit d'entrée - amont ouvrage
Semaine n°3 - Mesures du 30/09/2013 00h00 au 06/10/2013 23h54

Volumes mesurés en m3 :

	30-sept	01-oct	02-oct	03-oct	04-oct	05-oct	06-oct
00-01	0.0	0.0	0.0	0.0	0.0	219.3	0.3
01-02	0.0	0.0	0.0	0.0	0.0	7.9	2.3
02-03	0.0	0.0	0.0	0.0	0.0	0.4	0.3
03-04	0.0	0.0	0.0	0.0	0.0	0.3	0.1
04-05	0.0	0.0	0.0	0.0	0.0	0.3	0.0
05-06	0.0	0.0	0.0	0.0	0.0	0.0	0.0
06-07	0.0	0.0	0.0	0.0	0.0	0.4	0.0
07-08	0.0	0.0	0.0	0.1	0.3	0.8	0.0
08-09	0.4	0.1	1.5	1.5	1.8	0.0	1.6
09-10	0.2	1.5	10.1	4.9	1.8	0.3	46.2
10-11	4.1	3.7	8.7	5.6	2.5	0.6	11.6
11-12	5.1	1.7	6.1	6.3	3.2	0.9	4.5
12-13	0.3	7.2	6.1	1.9	3.5	2.8	7.3
13-14	9.8	13.1	6.3	7.5	4.7	3.3	3.5
14-15	0.4	3.0	5.6	3.1	2.2	91.2	2.2
15-16	0.0	0.4	3.4	3.5	1.7	78.1	2.8
16-17	0.0	0.0	3.1	0.2	3.2	76.3	1.7
17-18	0.0	0.2	1.6	0.1	1.6	103.4	1.6
18-19	0.0	0.9	2.8	0.9	1.4	160.3	2.5
19-20	2.3	1.2	6.0	5.9	5.4	136.4	2.0
20-21	6.5	7.7	10.4	8.0	4.1	41.0	5.4
21-22	0.8	5.4	6.5	5.8	4.8	48.0	3.8
22-23	0.0	0.0	1.4	0.0	17.5	0.6	0.7
23-00	0.0	0.0	0.3	0.0	99.0	0.6	0.1
TOTAL	29.9	46.0	79.9	55.4	158.6	973.1	100.6
Mini	0.0	0.0	0.0	0.0	0.0	0.0	0.0
Moyen	1.2	1.9	3.3	2.3	6.6	40.5	4.2
Maxi	9.8	13.1	10.4	8.0	99.0	219.3	46.2

Pluviométrie

en mm/j	0.0	0.0	0.0	0.0	4.0	13.6	2.4

Evènement pluvieux n°2

Communauté de commune Sud Territoire - Commune de Delle
DO2-1 - Rue du Douanier Dauphin
Débit d'entrée - amont ouvrage
Semaine n°4 - Mesures du 07/10/2013 00h00 au 13/10/2013 23h54

Volumes mesurés en m3 :

	07-oct	08-oct	09-oct	10-oct	11-oct	12-oct	13-oct
00-01	0.0	0.0	0.0	0.0	2.1	11.3	38.3
01-02	0.0	0.0	0.0	0.0	5.5	5.2	21.4
02-03	0.0	0.0	0.0	0.0	3.3	0.8	0.0
03-04	0.0	0.0	0.0	0.0	29.3	4.3	0.5
04-05	0.0	0.0	0.0	0.0	2.8	97.0	1.0
05-06	0.0	0.0	0.0	0.0	2.4	149.4	0.7
06-07	0.0	0.0	0.0	60.2	3.3	93.5	1.3
07-08	0.0	0.0	1.5	163.3	68.2	67.6	1.1
08-09	0.0	0.0	2.2	311.8	3.6	49.5	0.6
09-10	0.1	1.6	3.8	218.3	6.8	28.9	1.9
10-11	0.9	1.4	1.4	156.0	1.1	15.4	1.1
11-12	0.9	1.1	4.7	197.3	0.5	10.3	0.0
12-13	1.4	1.8	3.5	175.8	13.6	1.6	2.3
13-14	5.0	4.8	1.4	89.7	51.6	0.7	0.0
14-15	0.8	2.2	2.4	63.6	2.1	0.7	0.8
15-16	0.0	3.0	2.1	33.2	3.5	1.5	2.6
16-17	0.0	2.3	4.3	6.1	5.2	3.6	7.2
17-18	0.7	3.0	3.0	28.1	7.4	7.9	7.7
18-19	0.5	3.3	3.0	9.4	6.2	8.0	10.0
19-20	0.8	1.5	7.2	4.9	4.4	8.1	5.3
20-21	2.6	5.0	3.8	28.2	7.7	115.1	7.3
21-22	0.6	1.7	8.2	0.5	6.5	168.7	8.6
22-23	0.0	2.4	1.4	62.8	5.7	237.6	7.7
23-00	0.0	0.0	1.1	21.6	3.9	84.6	4.3
TOTAL	14.3	35.2	55.0	1630.8	246.8	1171.3	131.8
Mini	0.0	0.0	0.0	0.0	0.5	0.7	0.0
Moyen	0.6	1.5	2.3	67.9	10.3	48.8	5.5
Maxi	5.0	5.0	8.2	311.8	68.2	237.6	38.3

Pluviométrie

en mm/j	07-oct	08-oct	09-oct	10-oct	11-oct	12-oct	13-oct
	0.0	0.0	0.0	19.6	2.2	13.8	0.2

 Evènement pluvieux n°3

 Evènement pluvieux n°4

Communauté de commune Sud Territoire - Commune de Delle
DO2-1 - Rue du Douanier Dauphin
Débit d'entrée - amont ouvrage
Semaine n°5 - Mesures du 14/10/2013 00h00 au 20/10/2013 23h54

Volumes mesurés en m3 :

	14-oct	15-oct	16-oct	17-oct	18-oct	19-oct	20-oct
00-01	14.4	0.7	271.3	108.3	3.2	0.5	2.0
01-02	15.6	0.7	65.6	126.1	4.1	1.2	1.9
02-03	0.7	0.4	38.7	20.6	2.7	1.1	1.0
03-04	1.5	1.2	0.0	4.4	1.8	1.4	0.0
04-05	0.6	1.7	0.5	2.2	0.8	0.5	3.7
05-06	51.3	1.1	0.1	1.2	2.3	1.4	1.6
06-07	14.7	1.5	0.2	0.9	2.8	0.7	0.2
07-08	6.7	1.6	0.7	1.4	2.2	1.3	42.4
08-09	4.2	1.9	0.2	1.5	0.3	2.3	4.0
09-10	6.6	1.6	1.1	5.4	1.0	3.2	183.3
10-11	2.8	3.0	1.7	4.9	1.6	3.2	160.5
11-12	9.2	3.4	7.6	5.3	1.0	2.3	207.8
12-13	10.0	3.7	8.8	6.0	1.7	7.1	184.0
13-14	8.4	2.5	6.6	7.2	3.3	2.7	126.9
14-15	4.7	69.7	9.1	5.7	1.2	1.4	29.4
15-16	6.3	41.7	6.9	2.5	4.4	2.6	5.7
16-17	74.2	0.4	6.2	1.1	4.4	4.7	0.8
17-18	43.3	2.7	2.2	3.5	3.2	4.9	0.9
18-19	4.3	1.3	4.0	4.4	2.4	4.2	1.0
19-20	7.9	2.1	4.2	4.8	1.6	3.0	0.5
20-21	5.9	4.0	6.6	3.7	0.7	4.8	0.4
21-22	7.3	5.1	5.7	1.0	1.2	3.7	0.7
22-23	3.2	0.9	2.9	1.2	5.0	3.1	4.9
23-00	2.9	149.0	39.8	0.7	3.6	1.0	8.0
TOTAL	306.7	302.0	490.7	324.1	56.4	62.3	971.4
Mini	0.6	0.4	0.0	0.7	0.3	0.5	0.0
Moyen	12.8	12.6	20.4	13.5	2.4	2.6	40.5
Maxi	74.2	149.0	271.3	126.1	5.0	7.1	207.8

Pluviométrie

en mm/j	5.0	6.4	4.6	2.6	0.2	0.0	11.8
---------	-----	-----	-----	-----	-----	-----	------

Evènement pluvieux n°5

Communauté de commune Sud Territoire - Commune de Delle
DO2-1 - Rue du Douanier Dauphin
Débit d'entrée - amont ouvrage
Semaine n°6 - Mesures du 21/10/2013 00h00 au 27/10/2013 23h54

Volumes mesurés en m3 :

	21-oct	22-oct	23-oct	24-oct	25-oct	26-oct	27-oct
00-01	5.3	0.2	0.1	0.7			
01-02	1.9	0.0	4.1	0.5			
02-03	1.4	0.0	3.8	0.4			
03-04	1.4	0.0	3.6	1.1			
04-05	1.1	0.0	3.7	2.2			
05-06	1.3	0.0	4.1	1.0			
06-07	0.9	0.0	8.6	6.5			
07-08	0.1	0.0	15.4	3.0			
08-09	0.5	0.3	1.0	0.0			
09-10	0.9	1.2	105.8	0.8			
10-11	11.2	1.4	122.4	15.0			
11-12	226.2	8.6	237.2				
12-13	214.3	11.2	206.8				
13-14	101.1	11.4	303.7				
14-15	4.9	7.9	296.7				
15-16	0.7	6.7	154.8				
16-17	0.7	6.6	108.3				
17-18	1.3	4.7	94.8				
18-19	1.4	8.0	83.1				
19-20	0.3	5.1	73.9				
20-21	0.0	6.2	63.4				
21-22	1.1	4.2	52.3				
22-23	1.8	0.8	13.4				
23-00	1.4	0.4	1.5				

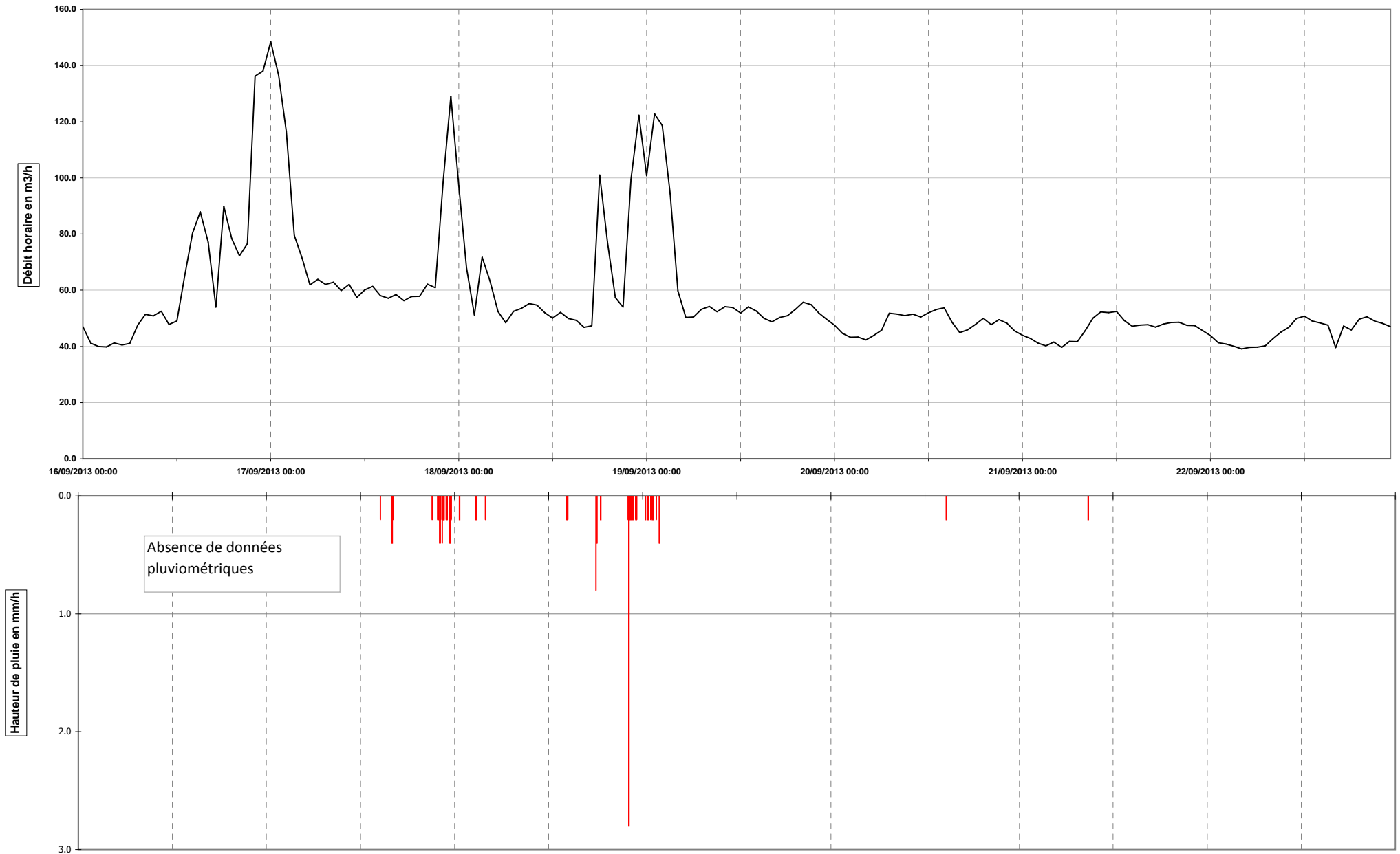
TOTAL	581.1	84.8	1962.5				
Mini	0.0	0.0	0.1				
Moyen	24.2	3.5	81.8				
Maxi	226.2	11.4	303.7				

Pluviométrie

en mm/j	8.0	0.2	16.4				
---------	-----	-----	------	--	--	--	--

Evènement pluvieux n°5

Communauté de commune Sud Territoire - Commune de Delle
Mesures de débit longue durée
Déversoir d'orage n°3 - Grande Rue
Débit conservé - aval ouvrage
Semaine n°1 - Mesures du 16/09/2013 00h00 au 22/09/2013 23h54



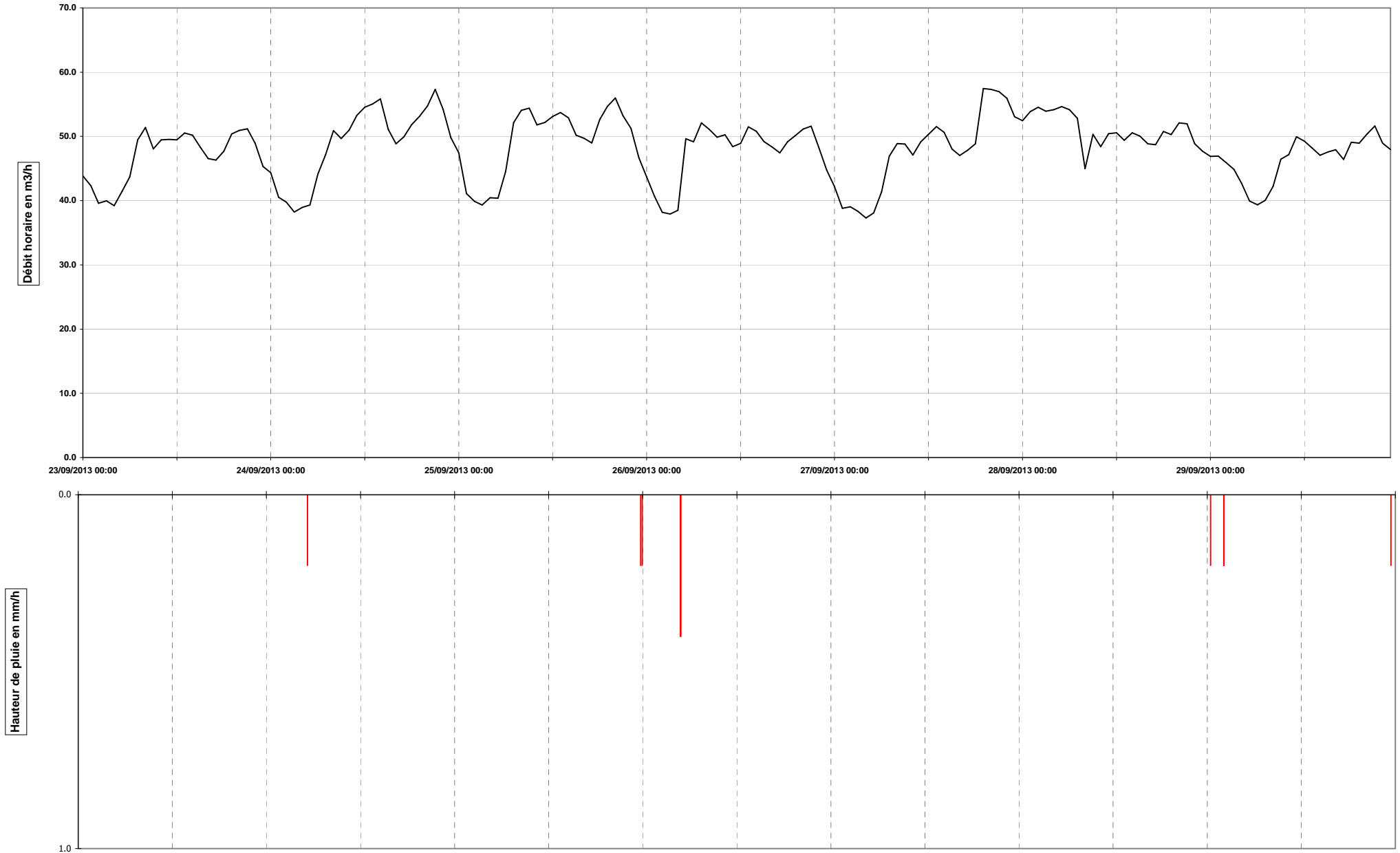
Communauté de commune Sud Territoire - Commune de Delle

Mesures de débit longue durée

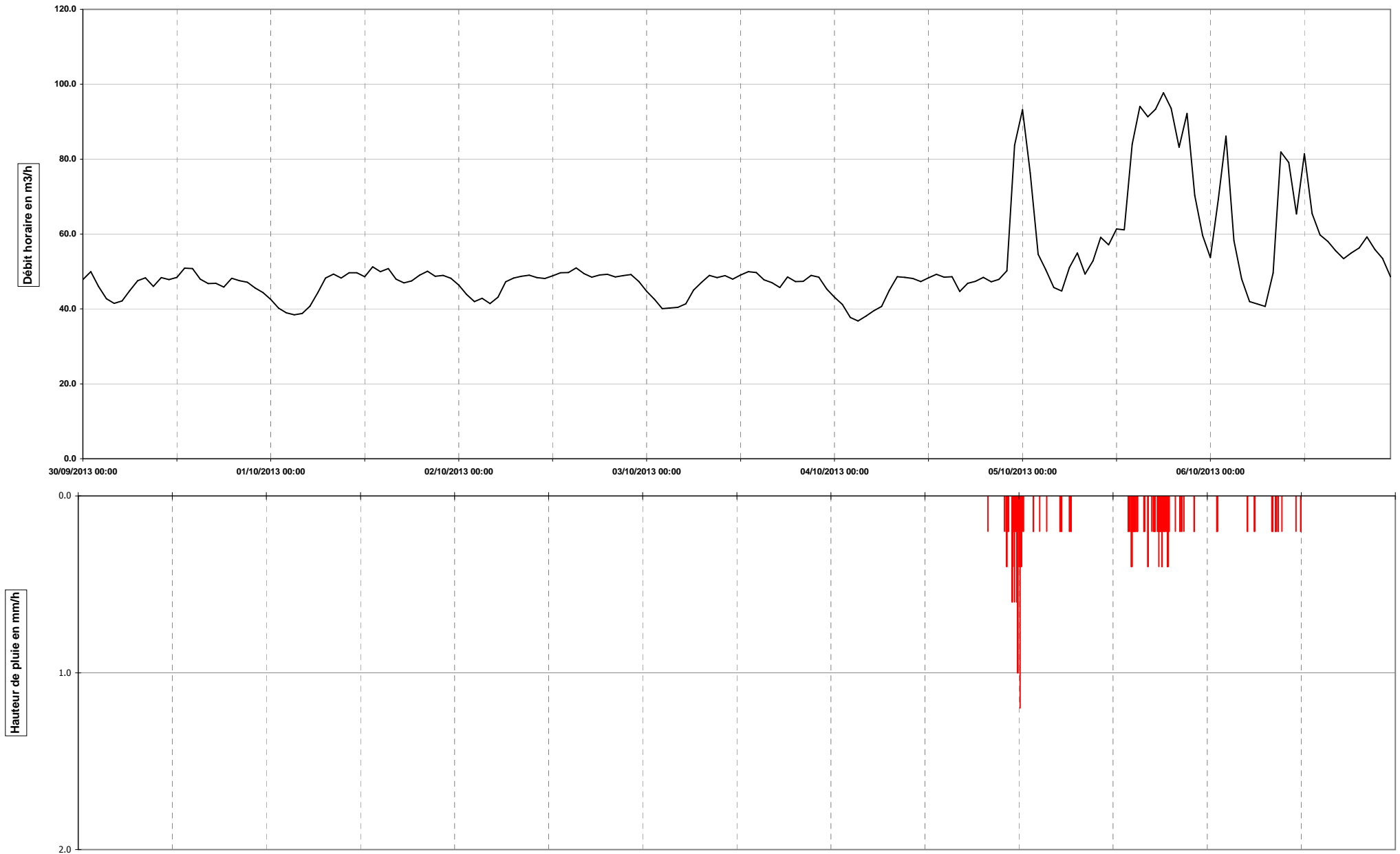
Déversoir d'orage n°3 - Grande Rue

Débit conservé - aval ouvrage

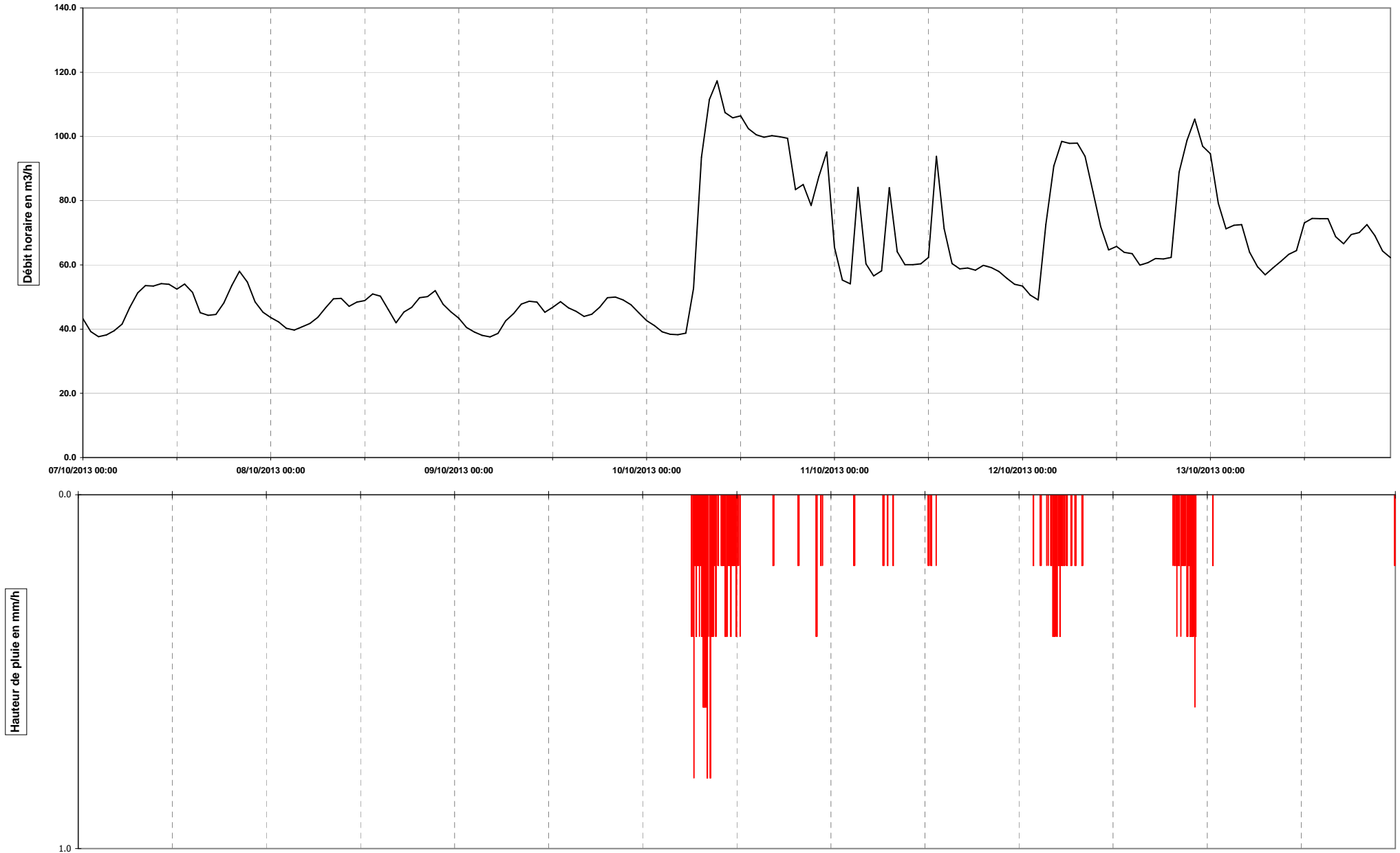
Semaine n°2 - Mesures du 23/09/2013 00h00 au 29/09/2013 23h54



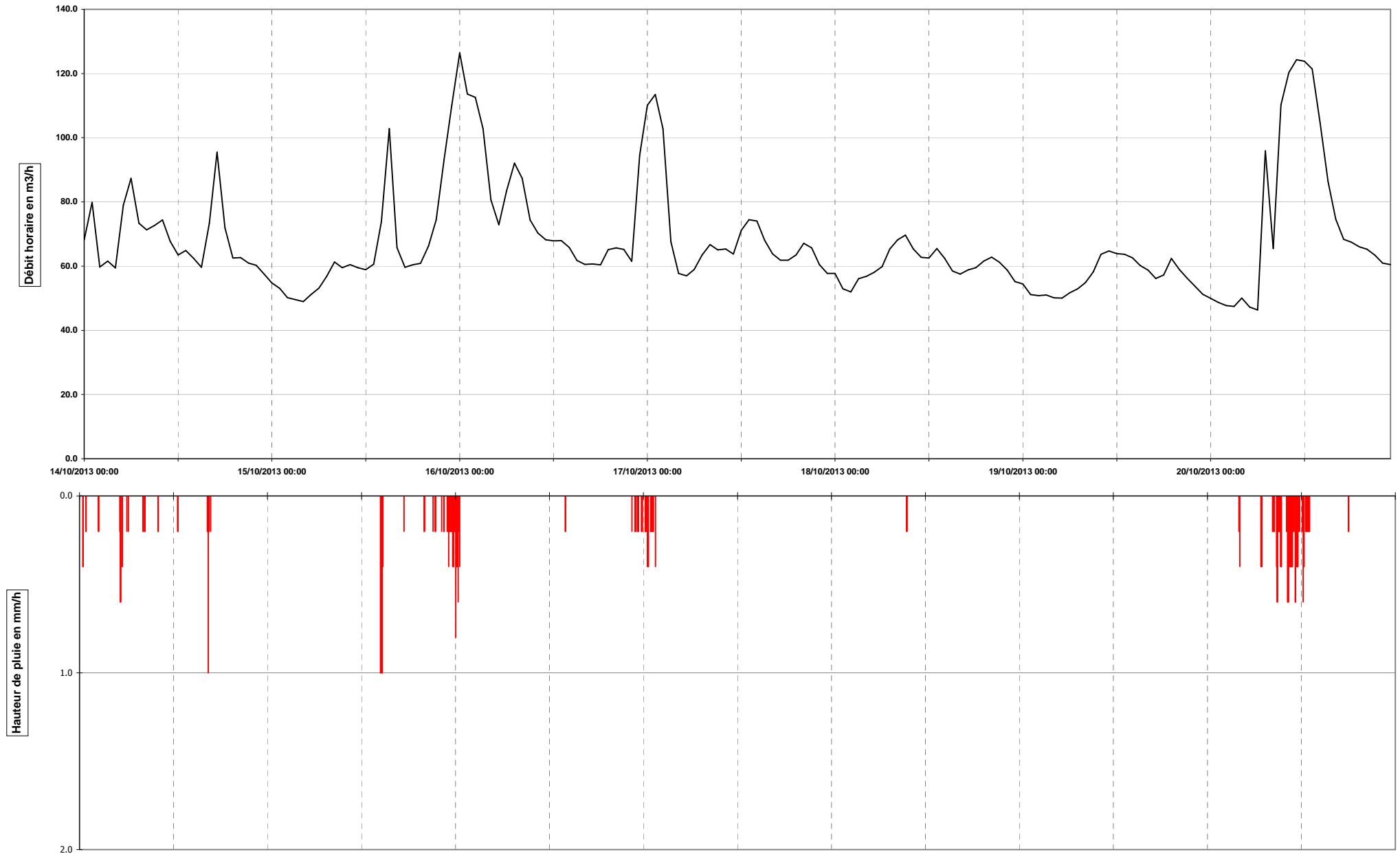
Communauté de commune Sud Territoire - Commune de Delle
Mesures de débit longue durée
Déversoir d'orage n°3 - Grande Rue
Débit conservé - aval ouvrage
Semaine n°3 - Mesures du 30/09/2013 00h00 au 06/10/2013 23h54



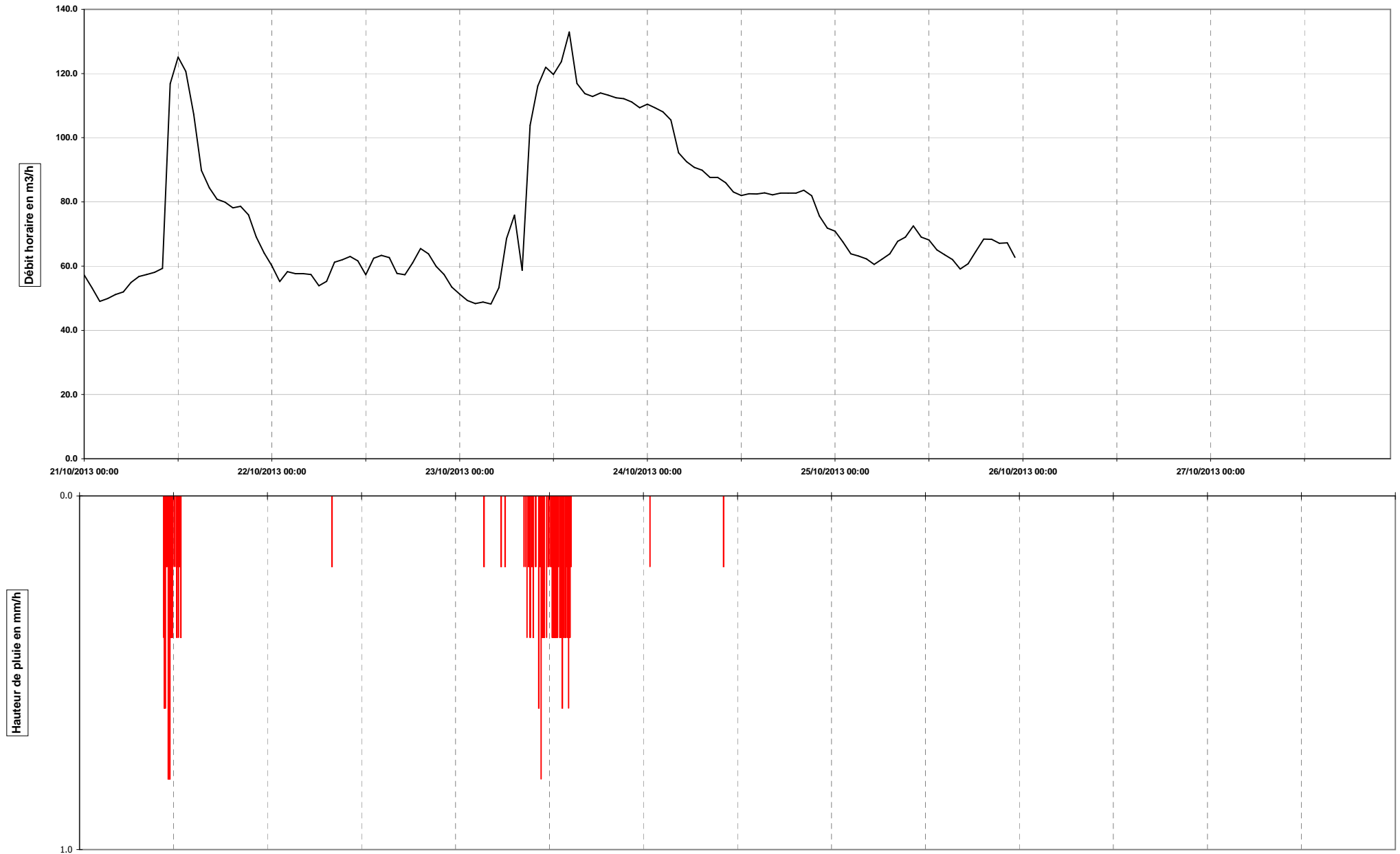
Communauté de commune Sud Territoire - Commune de Delle
Mesures de débit longue durée
Déversoir d'orage n°3 - Grande Rue
Débit conservé - aval ouvrage
Semaine n°4 - Mesures du 07/10/2013 00h00 au 13/10/2013 23h54



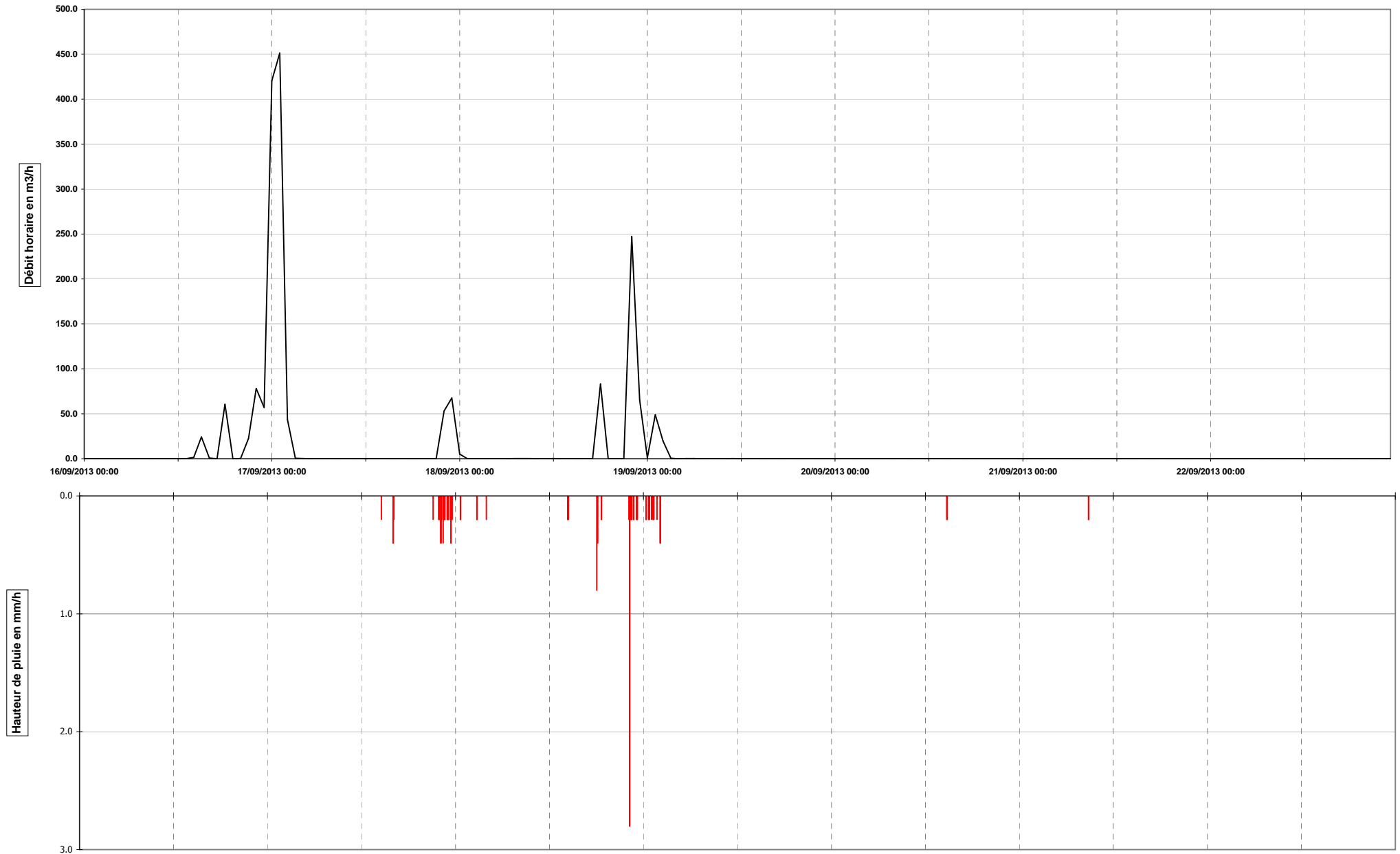
Communauté de commune Sud Territoire - Commune de Delle
Mesures de débit longue durée
Déversoir d'orage n°3 - Grande Rue
Débit conservé - aval ouvrage
Semaine n°5 - Mesures du 14/10/2013 00h00 au 20/10/2013 23h54



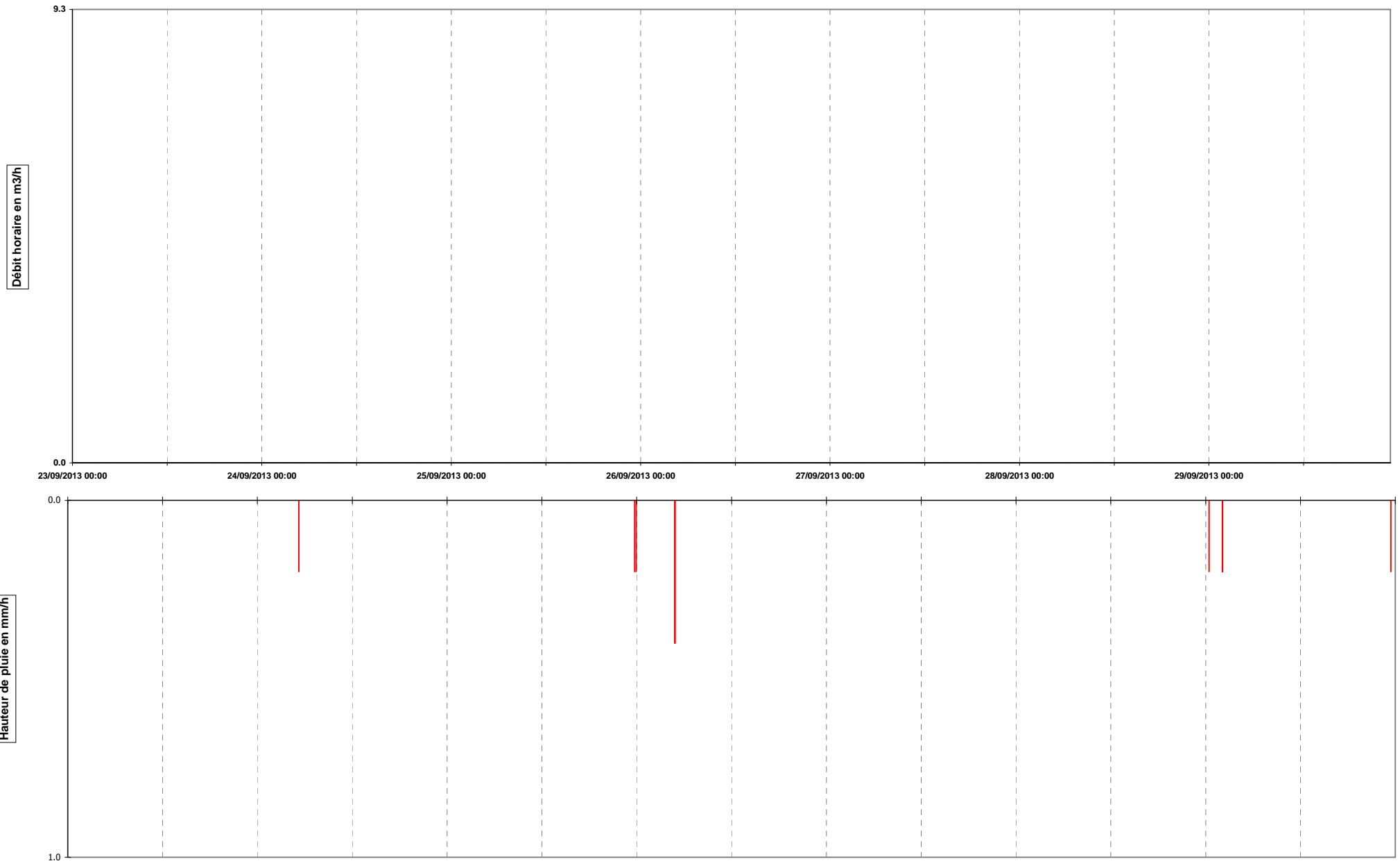
Communauté de commune Sud Territoire - Commune de Delle
Mesures de débit longue durée
Déversoir d'orage n°3 - Grande Rue
Débit conservé - aval ouvrage
Semaine n°6 - Mesures du 21/10/2013 00h00 au 27/10/2013 23h54



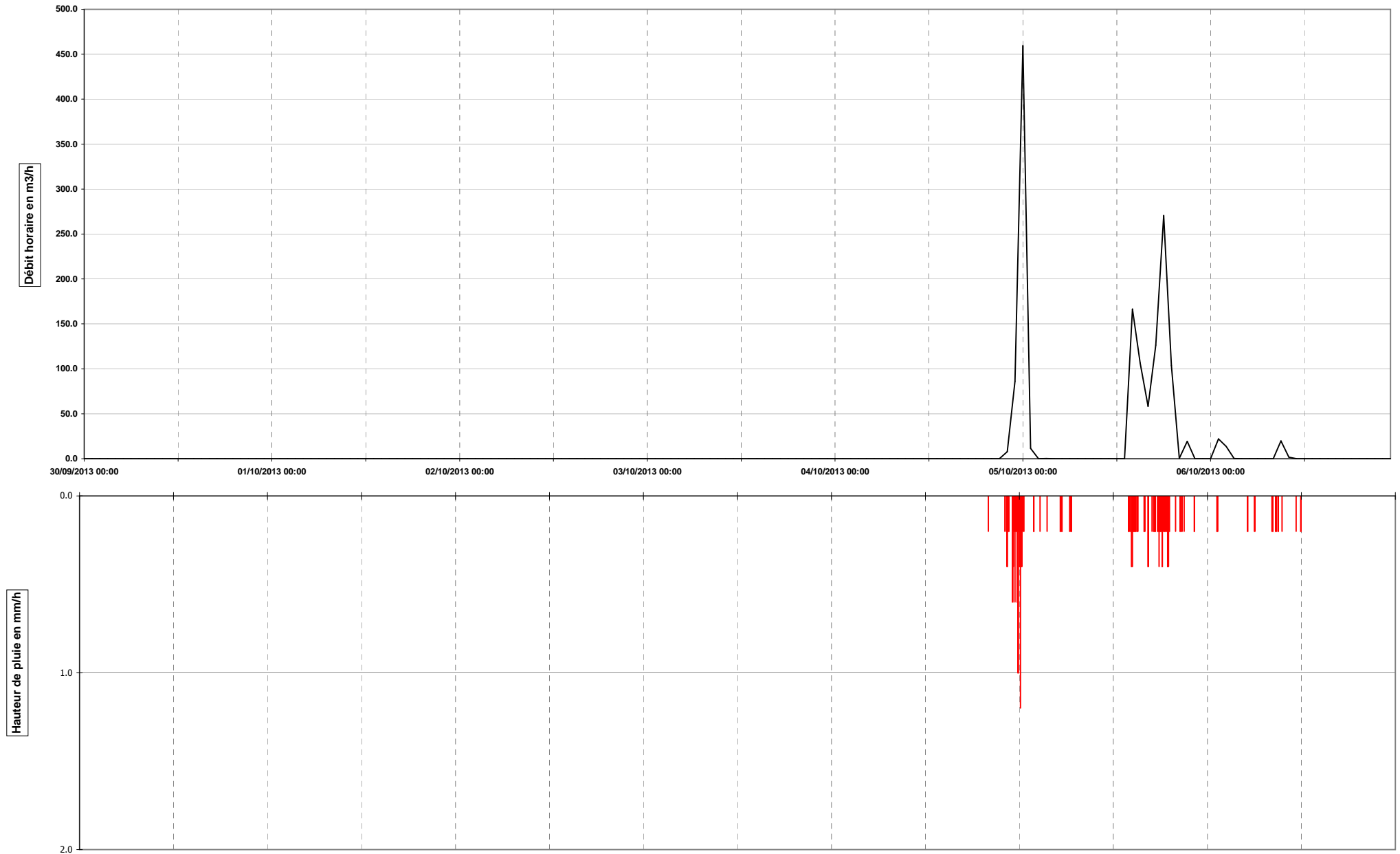
Communauté de commune Sud Territoire - Commune de Delle
Mesures de débit longue durée
Déversoir d'orage n°3 - Grande Rue
Canalisation de décharge
Semaine n°1 - Mesures du 16/09/2013 00h00 au 22/09/2013 23h54



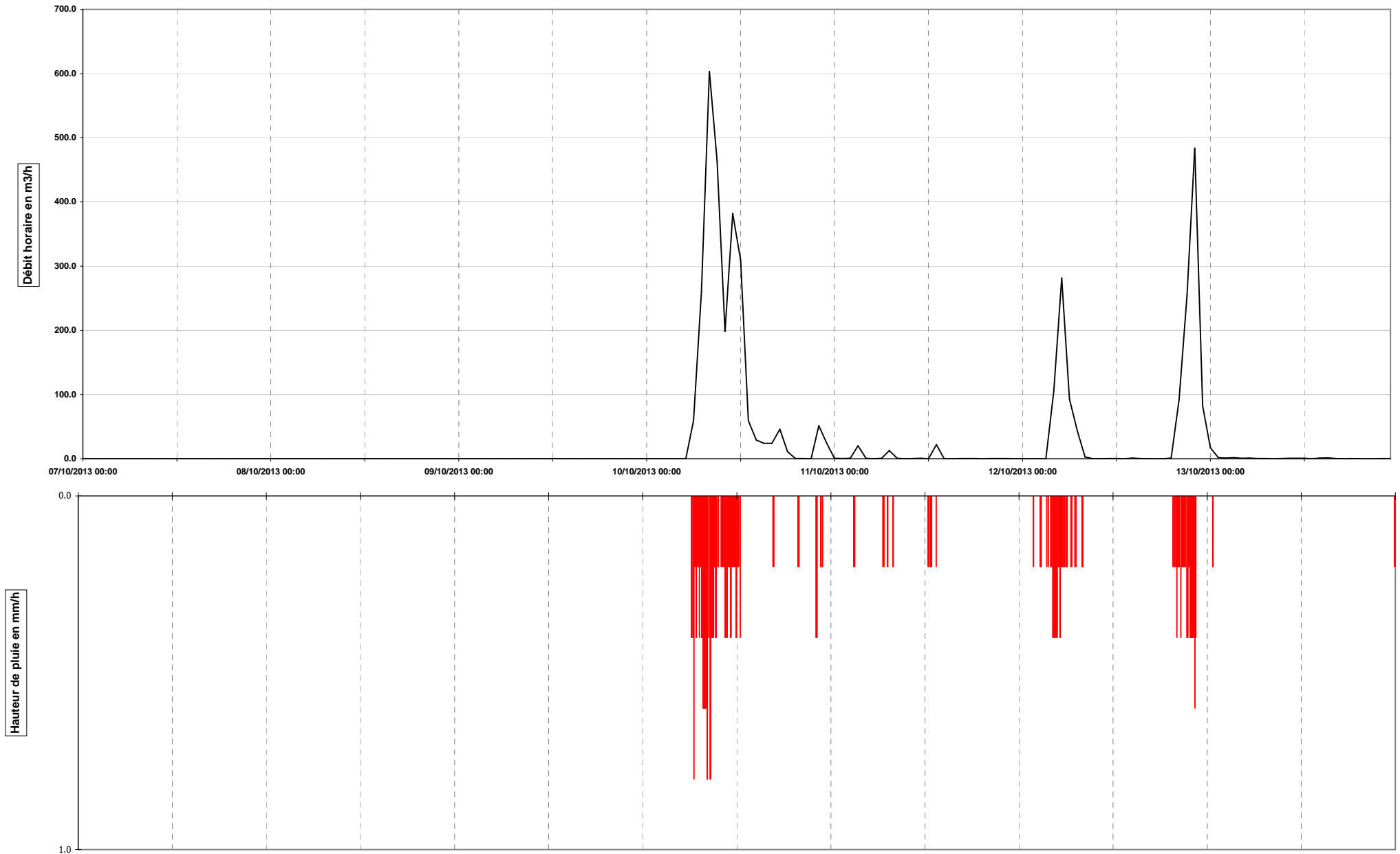
Communauté de commune Sud Territoire - Commune de Delle
Mesures de débit longue durée
Déversoir d'orage n°3 - Grande Rue
Canalisation de décharge
Semaine n°2 - Mesures du 23/09/2013 00h00 au 29/09/2013 23h54



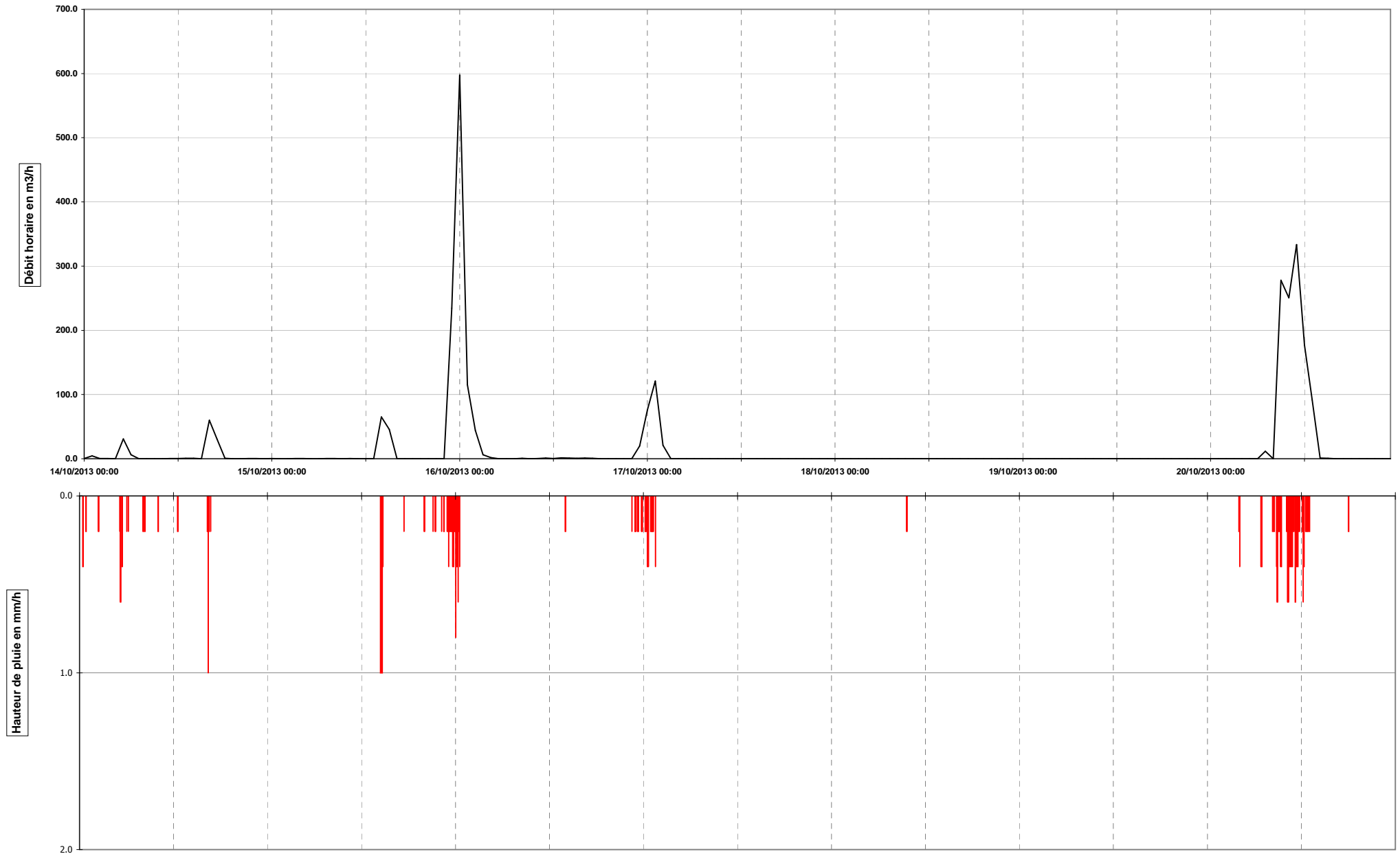
Communauté de commune Sud Territoire - Commune de Delle
Mesures de débit longue durée
Déversoir d'orage n°3 - Grande Rue
Canalisation de décharge
Semaine n°3 - Mesures du 30/09/2013 00h00 au 06/10/2013 23h54



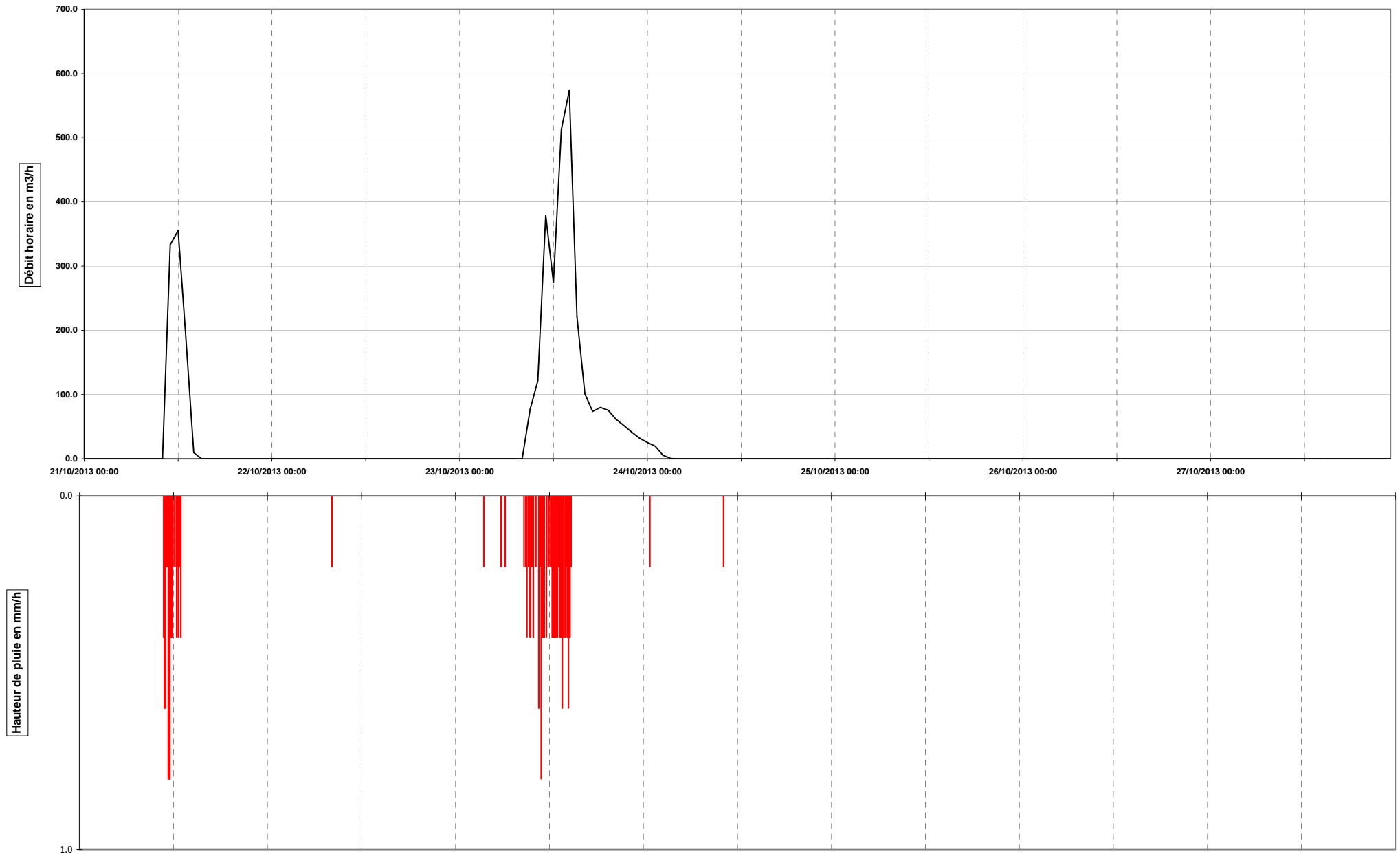
Communauté de commune Sud Territoire - Commune de Delle
Mesures de débit longue durée
Déversoir d'orage n°3 - Grande Rue
Canalisation de décharge
Semaine n°4 - Mesures du 07/10/2013 00h00 au 13/10/2013 23h54



Communauté de commune Sud Territoire - Commune de Delle
Mesures de débit longue durée
Déversoir d'orage n°3 - Grande Rue
Débit conservé - aval ouvrage
Semaine n°5 - Mesures du 14/10/2013 00h00 au 20/10/2013 23h54



Communauté de commune Sud Territoire - Commune de Delle
Mesures de débit longue durée
Déversoir d'orage n°3 - Grande Rue
Canalisation de décharge
Semaine n°6 - Mesures du 21/10/2013 00h00 au 27/10/2013 23h54



Communauté de commune Sud Territoire - Commune de Delle
Déversoir d'orage n°3 - Grande Rue
Débit conservé - aval ouvrage
Semaine n°1 - Mesures du 16/09/2013 00h00 au 22/09/2013 23h54

Volumes mesurés en m3 :

	16-sept	17-sept	18-sept	19-sept	20-sept	21-sept	22-sept
00-01	47.0	148.5	97.2	100.8	47.6	43.9	43.9
01-02	41.2	136.5	68.0	122.8	44.6	42.8	41.3
02-03	40.0	116.4	51.2	118.7	43.3	41.1	40.8
03-04	39.8	79.5	71.8	94.4	43.4	40.2	40.0
04-05	41.2	71.3	63.2	59.8	42.3	41.6	39.1
05-06	40.5	61.9	52.4	50.3	43.9	39.7	39.6
06-07	41.1	63.9	48.4	50.4	45.8	41.7	39.7
07-08	47.5	62.0	52.5	53.2	51.8	41.7	40.2
08-09	51.4	62.8	53.5	54.2	51.5	45.6	42.7
09-10	50.8	59.9	55.2	52.3	50.9	50.0	45.1
10-11	52.5	62.1	54.7	54.1	51.5	52.3	46.8
11-12	47.8	57.4	51.9	53.8	50.5	52.0	49.9
12-13	49.0	60.1	50.1	51.9	51.9	52.4	50.7
13-14	65.0	61.4	52.1	54.0	53.1	49.2	49.0
14-15	80.3	58.0	49.9	52.6	53.8	47.2	48.3
15-16	87.9	57.1	49.3	50.0	48.6	47.5	47.6
16-17	77.1	58.5	46.7	48.7	44.9	47.7	39.6
17-18	54.0	56.3	47.3	50.3	45.9	46.9	47.3
18-19	89.8	57.8	101.0	50.9	47.8	48.0	45.8
19-20	78.3	57.8	77.3	53.2	50.0	48.5	49.6
20-21	72.2	62.1	57.3	55.7	47.7	48.6	50.5
21-22	76.5	60.8	54.0	54.9	49.5	47.5	49.0
22-23	136.3	98.6	99.5	51.9	48.3	47.4	48.2
23-00	138.1	129.0	122.3	49.6	45.5	45.6	47.0

TOTAL	1545.6	1799.7	1527.0	1488.5	1154.0	1109.2	1081.7
Mini	39.8	56.3	46.7	48.7	42.3	39.7	39.1
Moyen	64.4	75.0	63.6	62.0	48.1	46.2	45.1
Maxi	138.1	148.5	122.3	122.8	53.8	52.4	50.7

Pluviométrie

en mm/j	0.0	4.0	6.6	1.8	0.2	0.2	0.0
---------	-----	-----	-----	-----	-----	-----	-----

Evènement pluvieux n°1

Communauté de commune Sud Territoire - Commune de Delle
Déversoir d'orage n°3 - Grande Rue
Débit conservé - aval ouvrage
Semaine n°3 - Mesures du 30/09/2013 00h00 au 06/10/2013 23h54

Volumes mesurés en m3 :

	30-sept	01-oct	02-oct	03-oct	04-oct	05-oct	06-oct
00-01	47.9	42.6	46.3	44.7	43.1	93.2	53.7
01-02	50.0	40.2	43.9	42.5	41.2	76.3	69.2
02-03	46.0	39.0	41.9	40.1	37.7	54.6	86.2
03-04	42.7	38.4	42.8	40.3	36.8	50.4	58.3
04-05	41.5	38.8	41.4	40.4	38.1	45.7	48.0
05-06	42.2	40.7	43.1	41.4	39.5	44.8	42.0
06-07	44.9	44.3	47.2	45.0	40.6	51.1	41.3
07-08	47.6	48.3	48.3	47.1	45.0	54.9	40.6
08-09	48.3	49.3	48.7	48.9	48.6	49.3	49.6
09-10	46.0	48.3	49.0	48.4	48.4	52.8	81.9
10-11	48.4	49.6	48.4	48.9	48.1	59.1	79.1
11-12	47.8	49.6	48.1	47.9	47.3	57.1	65.4
12-13	48.4	48.6	48.8	49.1	48.3	61.4	81.4
13-14	50.9	51.3	49.7	50.0	49.3	61.1	65.5
14-15	50.8	50.0	49.7	49.7	48.5	84.0	59.8
15-16	48.0	50.8	51.0	47.8	48.6	94.1	58.0
16-17	46.8	48.0	49.4	47.0	44.7	91.3	55.5
17-18	46.8	47.0	48.5	45.7	46.9	93.3	53.4
18-19	45.8	47.5	49.0	48.5	47.4	97.7	55.0
19-20	48.2	49.0	49.3	47.3	48.4	93.6	56.3
20-21	47.5	50.1	48.5	47.4	47.2	83.1	59.2
21-22	47.1	48.7	48.9	49.0	47.9	92.2	55.9
22-23	45.6	48.9	49.2	48.5	50.2	70.4	53.5
23-00	44.4	48.2	47.3	45.3	83.7	59.6	48.6
TOTAL	1123.5	1117.0	1138.6	1110.9	1125.5	1671.1	1417.4
Mini	41.5	38.4	41.4	40.1	36.8	44.8	40.6
Moyen	46.8	46.5	47.4	46.3	46.9	69.6	59.1
Maxi	50.9	51.3	51.0	50.0	83.7	97.7	86.2

Pluviométrie

en mm/j	0.0	0.0	0.0	0.0	5.2	12.4	2.4
---------	-----	-----	-----	-----	-----	------	-----

Evènement pluvieux n°2

Communauté de commune Sud Territoire - Commune de Delle
Déversoir d'orage n°3 - Grande Rue
Débit conservé - aval ouvrage
Semaine n°4 - Mesures du 07/10/2013 00h00 au 13/10/2013 23h54

Volumes mesurés en m3 :

	07-oct	08-oct	09-oct	10-oct	11-oct	12-oct	13-oct
00-01	43.3	43.6	43.4	42.6	65.5	53.4	94.6
01-02	39.2	42.2	40.5	41.1	55.3	50.6	79.2
02-03	37.6	40.3	39.1	39.1	54.1	49.1	71.2
03-04	38.2	39.7	38.0	38.4	84.1	72.6	72.4
04-05	39.5	40.7	37.6	38.2	60.3	90.8	72.6
05-06	41.5	41.7	38.7	38.7	56.6	98.4	64.0
06-07	46.7	43.6	42.6	52.6	58.1	97.9	59.4
07-08	51.3	46.6	44.8	93.5	84.0	97.9	56.9
08-09	53.6	49.5	47.8	111.5	64.1	93.8	59.1
09-10	53.4	49.6	48.7	117.3	60.0	82.8	61.1
10-11	54.2	47.1	48.4	107.4	60.1	71.9	63.3
11-12	53.9	48.4	45.3	105.8	60.3	64.6	64.4
12-13	52.4	48.9	46.7	106.4	62.3	65.8	73.1
13-14	54.1	50.9	48.6	102.5	93.8	63.9	74.5
14-15	51.4	50.3	46.6	100.5	71.3	63.5	74.4
15-16	45.1	46.1	45.5	99.7	60.4	60.0	74.4
16-17	44.3	42.0	43.9	100.2	58.8	60.7	68.8
17-18	44.5	45.3	44.6	99.9	59.0	62.0	66.6
18-19	48.1	46.8	46.8	99.4	58.4	61.8	69.5
19-20	53.6	49.8	49.8	83.4	59.9	62.3	70.1
20-21	58.0	50.1	50.0	85.0	59.2	88.9	72.5
21-22	54.7	52.0	49.1	78.5	57.9	98.8	69.1
22-23	48.5	47.7	47.6	87.5	55.8	105.4	64.3
23-00	45.2	45.4	45.0	95.2	53.9	96.9	62.2
TOTAL	1152.5	1108.2	1079.2	1964.6	1513.3	1813.7	1657.5
Mini	37.6	39.7	37.6	38.2	53.9	49.1	56.9
Moyen	48.0	46.2	45.0	81.9	63.1	75.6	69.1
Maxi	58.0	52.0	50.0	117.3	93.8	105.4	94.6

Pluviométrie

en mm/j	07-oct	08-oct	09-oct	10-oct	11-oct	12-oct	13-oct
	0.0	0.0	0.0	19.6	2.2	13.8	0.4

 Evènement pluvieux n°3

 Evènement pluvieux n°4

Communauté de commune Sud Territoire - Commune de Delle
Déversoir d'orage n°3 - Grande Rue
Débit conservé - aval ouvrage
Semaine n°5 - Mesures du 14/10/2013 00h00 au 20/10/2013 23h54

Volumes mesurés en m3 :

	14-oct	15-oct	16-oct	17-oct	18-oct	19-oct	20-oct
00-01	68.2	54.8	126.4	110.1	57.7	54.4	50.0
01-02	79.9	53.1	113.6	113.5	52.9	51.2	48.7
02-03	59.7	50.2	112.6	102.8	51.9	50.8	47.7
03-04	61.6	49.6	102.8	67.6	56.1	51.0	47.5
04-05	59.5	48.9	80.6	57.8	56.8	50.1	50.0
05-06	78.9	51.2	72.9	57.0	58.1	50.0	47.2
06-07	87.4	53.1	83.5	59.0	59.8	51.7	46.3
07-08	73.4	56.8	92.1	63.5	65.3	52.9	95.9
08-09	71.3	61.3	87.4	66.7	68.2	54.8	65.5
09-10	72.7	59.5	74.4	65.0	69.7	58.2	110.2
10-11	74.4	60.4	70.4	65.3	65.3	63.7	120.3
11-12	67.7	59.5	68.2	63.7	62.8	64.7	124.3
12-13	63.5	58.9	67.9	71.2	62.5	63.9	123.8
13-14	64.8	60.6	67.9	74.5	65.5	63.7	121.4
14-15	62.4	73.9	65.8	74.1	62.5	62.6	104.6
15-16	59.6	102.8	61.8	68.0	58.5	60.2	86.4
16-17	73.3	65.8	60.5	63.8	57.6	58.7	74.7
17-18	95.5	59.7	60.7	61.9	58.9	56.1	68.4
18-19	71.9	60.4	60.4	61.8	59.5	57.3	67.5
19-20	62.6	60.8	65.1	63.5	61.6	62.4	66.1
20-21	62.7	66.2	65.7	67.1	62.8	59.0	65.3
21-22	61.0	74.4	65.2	65.7	61.2	56.2	63.4
22-23	60.3	93.2	61.5	60.5	58.8	53.8	61.0
23-00	57.5	110.1	94.5	57.7	55.2	51.2	60.5

TOTAL	1649.7	1545.2	1881.8	1681.8	1449.1	1358.6	1816.6
Mini	57.5	48.9	60.4	57.0	51.9	50.0	46.3
Moyen	68.7	64.4	78.4	70.1	60.4	56.6	75.7
Maxi	95.5	110.1	126.4	113.5	69.7	64.7	124.3

Pluviométrie

en mm/j	4.8	6.8	4.4	2.4	0.2	0.0	11.8
---------	-----	-----	-----	-----	-----	-----	------

Evènement pluvieux n°5

Communauté de commune Sud Territoire - Commune de Delle
Déversoir d'orage n°3 - Grande Rue
Débit conservé - aval ouvrage
Semaine n°6 - Mesures du 21/10/2013 00h00 au 27/10/2013 23h54

Volumes mesurés en m3 :

	21-oct	22-oct	23-oct	24-oct	25-oct	26-oct	27-oct
00-01	57.2	60.1	51.3	110.5	70.9		
01-02	53.2	55.2	49.3	109.3	67.5		
02-03	49.0	58.2	48.4	108.0	63.9		
03-04	49.9	57.6	48.8	105.5	63.1		
04-05	51.2	57.7	48.2	95.3	62.3		
05-06	52.0	57.4	53.3	92.5	60.6		
06-07	54.9	53.9	68.6	90.7	62.2		
07-08	56.7	55.3	75.9	89.9	63.9		
08-09	57.4	61.2	58.7	87.6	67.7		
09-10	58.1	62.0	103.9	87.6	69.0		
10-11	59.3	63.0	116.1	86.0	72.5		
11-12	116.8	61.6	121.9	83.1	69.1		
12-13	125.1	57.3	119.7	82.0	68.2		
13-14	120.7	62.4	123.7	82.6	65.1		
14-15	107.3	63.3	132.9	82.5	63.5		
15-16	89.8	62.7	116.9	82.8	62.0		
16-17	84.4	57.7	113.8	82.2	59.1		
17-18	80.8	57.3	112.9	82.8	60.8		
18-19	80.0	61.0	114.0	82.7	64.6		
19-20	78.2	65.4	113.2	82.7	68.4		
20-21	78.6	63.9	112.4	83.7	68.4		
21-22	76.0	59.9	112.1	81.9	67.1		
22-23	69.1	57.4	111.1	75.6	67.2		
23-00	64.1	53.5	109.4	71.8	62.8		
TOTAL	1769.8	1425.2	2236.5	2119.4	1569.9		
Mini	49.0	53.5	48.2	71.8	59.1		
Moyen	73.7	59.4	93.2	88.3	65.4		
Maxi	125.1	65.4	132.9	110.5	72.5		

Pluviométrie

en mm/j	8.0	0.2	16.4	0.4	0.0		

Evènement pluvieux n°6

Communauté de commune Sud Territoire - Commune de Delle
Déversoir d'orage n°3 - Grande Rue
Canalisation de décharge
Semaine n°1 - Mesures du 16/09/2013 00h00 au 22/09/2013 23h54

Volumes mesurés en m3 :

	16-sept	17-sept	18-sept	19-sept	20-sept	21-sept	22-sept
00-01	0.0	420.8	5.1	1.0	0.0	0.0	0.0
01-02	0.0	451.2	0.0	49.0	0.0	0.0	0.0
02-03	0.0	43.5	0.0	19.8	0.0	0.0	0.0
03-04	0.0	0.4	0.0	0.5	0.0	0.0	0.0
04-05	0.0	0.2	0.0	0.0	0.0	0.0	0.0
05-06	0.0	0.1	0.0	0.3	0.0	0.0	0.0
06-07	0.0	0.0	0.0	0.3	0.0	0.0	0.0
07-08	0.0	0.1	0.3	0.0	0.0	0.0	0.0
08-09	0.0	0.1	0.3	0.1	0.0	0.0	0.0
09-10	0.0	0.0	0.2	0.0	0.0	0.0	0.0
10-11	0.0	0.0	0.0	0.1	0.0	0.0	0.0
11-12	0.0	0.0	0.1	0.2	0.0	0.0	0.0
12-13	0.0	0.0	0.2	0.0	0.0	0.0	0.0
13-14	0.0	0.0	0.0	0.0	0.0	0.0	0.0
14-15	1.6	0.0	0.0	0.0	0.0	0.0	0.0
15-16	24.1	0.0	0.0	0.0	0.0	0.0	0.0
16-17	0.8	0.0	0.0	0.0	0.0	0.0	0.0
17-18	0.0	0.0	0.0	0.0	0.0	0.0	0.0
18-19	60.8	0.0	83.3	0.0	0.0	0.0	0.0
19-20	0.0	0.0	0.0	0.1	0.0	0.0	0.0
20-21	0.2	0.0	0.0	0.0	0.0	0.0	0.0
21-22	22.5	0.0	0.0	0.0	0.0	0.0	0.0
22-23	78.1	53.1	247.4	0.0	0.0	0.0	0.0
23-00	57.1	67.6	65.4	0.0	0.0	0.0	0.0
TOTAL	245.2	1036.9	402.1	71.4	0.0	0.0	0.0
Mini	0.0	0.0	0.0	0.0	0.0	0.0	0.0
Moyen	10.2	43.2	16.8	3.0	0.0	0.0	0.0
Maxi	78.1	451.2	247.4	49.0	0.0	0.0	0.0

Pluviométrie

en mm/j	0.0	4.0	6.6	1.8	0.2	0.2	0.0

Evènement pluvieux n°1

Communauté de commune Sud Territoire - Commune de Delle
Déversoir d'orage n°3 - Grande Rue
Canalisation de décharge
Semaine n°2 - Mesures du 23/09/2013 00h00 au 29/09/2013 23h54

Volumes mesurés en m3 :

	23-sept	24-sept	25-sept	26-sept	27-sept	28-sept	29-sept
00-01	0.0	0.0	0.0	0.0	0.0	0.0	0.0
01-02	0.0	0.0	0.0	0.0	0.0	0.0	0.0
02-03	0.0	0.0	0.0	0.0	0.0	0.0	0.0
03-04	0.0	0.0	0.0	0.0	0.0	0.0	0.0
04-05	0.0	0.0	0.0	0.0	0.0	0.0	0.0
05-06	0.0	0.0	0.0	0.0	0.0	0.0	0.0
06-07	0.0	0.0	0.0	0.0	0.0	0.0	0.0
07-08	0.0	0.0	0.0	0.0	0.0	0.0	0.0
08-09	0.0	0.0	0.0	0.0	0.0	0.0	0.0
09-10	0.0	0.0	0.0	0.0	0.0	0.0	0.0
10-11	0.0	0.0	0.0	0.0	0.0	0.0	0.0
11-12	0.0	0.0	0.0	0.0	0.0	0.0	0.0
12-13	0.0	0.0	0.0	0.0	0.0	0.0	0.0
13-14	0.0	0.0	0.0	0.0	0.0	0.0	0.0
14-15	0.0	0.0	0.0	0.0	0.0	0.0	0.0
15-16	0.0	0.0	0.0	0.0	0.0	0.0	0.0
16-17	0.0	0.0	0.0	0.0	0.0	0.0	0.0
17-18	0.0	0.0	0.0	0.0	0.0	0.0	0.0
18-19	0.0	0.0	0.0	0.0	0.0	0.0	0.0
19-20	0.0	0.0	0.0	0.0	0.0	0.0	0.0
20-21	0.0	0.0	0.0	0.0	0.0	0.0	0.0
21-22	0.0	0.0	0.0	0.0	0.0	0.0	0.0
22-23	0.0	0.0	0.0	0.0	0.0	0.0	0.0
23-00	0.0	0.0	0.0	0.0	0.0	0.0	0.0
TOTAL	0.0	0.0	0.0	0.0	0.0	0.0	0.0
Mini	0.0	0.0	0.0	0.0	0.0	0.0	0.0
Moyen	0.0	0.0	0.0	0.0	0.0	0.0	0.0
Maxi	0.0	0.0	0.0	0.0	0.0	0.0	0.0

Pluviométrie

en mm/j	0.0	0.2	0.4	0.4	0.0	0.0	0.6
---------	-----	-----	-----	-----	-----	-----	-----

Communauté de commune Sud Territoire - Commune de Delle
Déversoir d'orage n°3 - Grande Rue
Canalisation de décharge
Semaine n°3 - Mesures du 30/09/2013 00h00 au 06/10/2013 23h54

Volumes mesurés en m3 :

	30-sept	01-oct	02-oct	03-oct	04-oct	05-oct	06-oct
00-01	0.0	0.0	0.0	0.0	0.0	459.7	0.0
01-02	0.0	0.0	0.0	0.0	0.0	11.5	22.0
02-03	0.0	0.0	0.0	0.0	0.0	0.0	13.7
03-04	0.0	0.0	0.0	0.0	0.0	0.1	0.1
04-05	0.0	0.0	0.0	0.0	0.0	0.0	0.0
05-06	0.0	0.0	0.0	0.0	0.0	0.0	0.0
06-07	0.0	0.0	0.0	0.0	0.0	0.0	0.0
07-08	0.0	0.0	0.0	0.0	0.0	0.0	0.0
08-09	0.0	0.0	0.0	0.0	0.0	0.0	0.0
09-10	0.0	0.0	0.0	0.0	0.0	0.0	19.9
10-11	0.0	0.0	0.0	0.0	0.0	0.0	1.8
11-12	0.0	0.0	0.0	0.0	0.0	0.0	0.0
12-13	0.0	0.0	0.0	0.0	0.0	0.0	0.0
13-14	0.0	0.0	0.0	0.0	0.0	0.0	0.0
14-15	0.0	0.0	0.0	0.0	0.0	166.5	0.0
15-16	0.0	0.0	0.0	0.0	0.0	106.4	0.0
16-17	0.0	0.0	0.0	0.0	0.0	58.2	0.0
17-18	0.0	0.0	0.0	0.0	0.0	126.3	0.0
18-19	0.0	0.0	0.0	0.0	0.0	270.6	0.0
19-20	0.0	0.0	0.0	0.0	0.0	103.9	0.0
20-21	0.0	0.0	0.0	0.0	0.0	0.4	0.0
21-22	0.0	0.0	0.0	0.0	0.0	19.3	0.0
22-23	0.0	0.0	0.0	0.0	8.0	0.0	0.0
23-00	0.0	0.0	0.0	0.0	86.1	0.0	0.0
TOTAL	0.0	0.0	0.0	0.0	94.0	1323.0	57.6
Mini	0.0	0.0	0.0	0.0	0.0	0.0	0.0
Moyen	0.0	0.0	0.0	0.0	3.9	55.1	2.4
Maxi	0.0	0.0	0.0	0.0	86.1	459.7	22.0

Pluviométrie

en mm/j	0.0	0.0	0.0	0.0	5.2	12.4	2.4

Evènement pluvieux n°2

Communauté de commune Sud Territoire - Commune de Delle
Déversoir d'orage n°3 - Grande Rue
Canalisation de décharge
Semaine n°4 - Mesures du 07/10/2013 00h00 au 13/10/2013 23h54

Volumes mesurés en m3 :

	07-oct	08-oct	09-oct	10-oct	11-oct	12-oct	13-oct
00-01	0.0	0.0	0.0	0.0	0.7	0.1	17.0
01-02	0.0	0.0	0.0	0.0	0.4	0.0	1.6
02-03	0.0	0.0	0.0	0.0	0.7	0.1	0.9
03-04	0.0	0.0	0.0	0.0	20.3	0.1	1.8
04-05	0.0	0.0	0.0	0.0	0.7	105.1	0.7
05-06	0.0	0.0	0.0	0.0	0.2	281.5	1.1
06-07	0.0	0.0	0.0	59.2	0.5	93.1	0.5
07-08	0.0	0.0	0.0	260.6	12.7	43.1	0.3
08-09	0.0	0.0	0.0	603.5	0.6	2.8	0.0
09-10	0.0	0.0	0.0	464.2	0.1	0.1	0.2
10-11	0.0	0.0	0.0	198.3	0.2	0.0	0.7
11-12	0.0	0.0	0.0	381.9	0.6	0.2	0.5
12-13	0.0	0.0	0.0	309.0	0.0	0.3	0.7
13-14	0.0	0.0	0.0	59.2	22.0	0.0	0.0
14-15	0.0	0.0	0.0	29.1	0.2	1.2	1.0
15-16	0.0	0.0	0.0	24.1	0.1	0.2	1.2
16-17	0.0	0.0	0.0	23.9	0.2	0.0	0.3
17-18	0.0	0.0	0.0	46.0	0.2	0.0	0.2
18-19	0.0	0.0	0.0	10.8	0.3	0.0	0.5
19-20	0.0	0.0	0.0	0.2	0.0	1.2	0.1
20-21	0.0	0.0	0.0	0.3	0.2	92.1	0.0
21-22	0.0	0.0	0.0	0.0	0.2	254.5	0.1
22-23	0.0	0.0	0.0	51.3	0.2	483.6	0.3
23-00	0.0	0.0	0.0	24.1	0.1	82.2	0.2
TOTAL	0.0	0.0	0.0	2545.5	61.5	1441.7	29.7
Mini	0.0	0.0	0.0	0.0	0.0	0.0	0.0
Moyen	0.0	0.0	0.0	106.1	2.6	60.1	1.2
Maxi	0.0	0.0	0.0	603.5	22.0	483.6	17.0

Pluviométrie

en mm/j	07-oct	08-oct	09-oct	10-oct	11-oct	12-oct	13-oct
	0.0	0.0	0.0	19.6	2.2	13.8	0.4

 Evènement pluvieux n°3

 Evènement pluvieux n°4

Communauté de commune Sud Territoire - Commune de Delle
Déversoir d'orage n°3 - Grande Rue
Canalisation de décharge
Semaine n°5 - Mesures du 14/10/2013 00h00 au 20/10/2013 23h54

Volumes mesurés en m3 :

	14-oct	15-oct	16-oct	17-oct	18-oct	19-oct	20-oct
00-01	0.3	0.2	597.7	75.8	0.0	0.0	0.0
01-02	4.4	0.0	115.2	120.8	0.0	0.0	0.0
02-03	0.4	0.0	44.3	21.0	0.0	0.0	0.0
03-04	0.2	0.2	6.0	0.0	0.0	0.0	0.0
04-05	0.1	0.4	1.9	0.0	0.0	0.0	0.0
05-06	30.9	0.1	0.0	0.0	0.0	0.0	0.0
06-07	6.3	0.0	0.1	0.0	0.0	0.0	0.0
07-08	0.1	0.2	0.0	0.0	0.0	0.0	11.7
08-09	0.1	0.2	0.5	0.0	0.0	0.0	0.0
09-10	0.1	0.0	0.1	0.0	0.0	0.0	277.9
10-11	0.0	0.4	0.5	0.0	0.0	0.0	250.6
11-12	0.3	0.0	1.0	0.0	0.0	0.0	333.7
12-13	0.2	0.0	0.5	0.0	0.0	0.0	176.9
13-14	0.7	0.1	1.3	0.0	0.0	0.0	91.5
14-15	0.6	65.2	0.9	0.0	0.0	0.0	1.1
15-16	0.1	45.5	0.8	0.0	0.0	0.0	0.6
16-17	60.1	0.0	1.0	0.0	0.0	0.0	0.0
17-18	30.6	0.1	0.6	0.0	0.0	0.0	0.0
18-19	0.8	0.0	0.1	0.0	0.0	0.0	0.0
19-20	0.1	0.0	0.1	0.0	0.0	0.0	0.0
20-21	0.0	0.1	0.0	0.0	0.0	0.0	0.0
21-22	0.2	0.2	0.0	0.0	0.0	0.0	0.0
22-23	0.4	0.1	0.0	0.0	0.0	0.0	0.0
23-00	0.1	234.6	19.8	0.0	0.0	0.0	0.0
TOTAL	137.2	347.6	792.2	217.7	0.0	0.0	1144.0
Mini	0.0	0.0	0.0	0.0	0.0	0.0	0.0
Moyen	5.7	14.5	33.0	9.1	0.0	0.0	47.7
Maxi	60.1	234.6	597.7	120.8	0.0	0.0	333.7

Pluviométrie

en mm/j	4.8	6.8	4.4	2.4	0.2	0.0	11.8

Evènement pluvieux n°5


Communauté de commune Sud Territoire - Commune de Delle
Déversoir d'orage n°3 - Grande Rue
Canalisation de décharge
Semaine n°6 - Mesures du 21/10/2013 00h00 au 27/10/2013 23h54

Volumes mesurés en m3 :

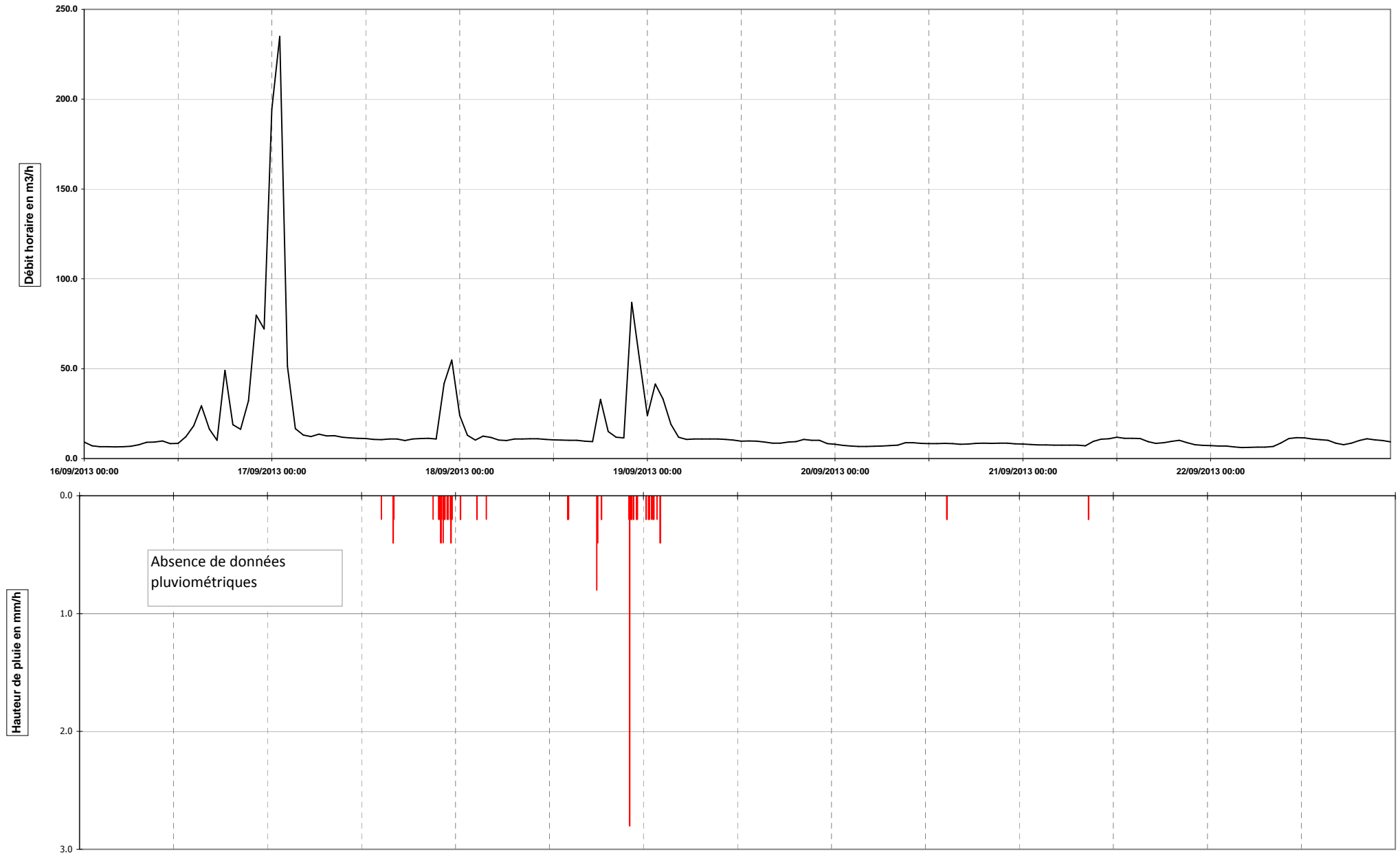
	21-oct	22-oct	23-oct	24-oct	25-oct	26-oct	27-oct
00-01	0.0	0.0	0.0	25.4			
01-02	0.0	0.0	0.0	19.4			
02-03	0.0	0.0	0.0	5.4			
03-04	0.0	0.0	0.0	0.4			
04-05	0.0	0.0	0.0	0.0			
05-06	0.0	0.0	0.0	0.0			
06-07	0.0	0.0	0.0	0.0			
07-08	0.0	0.0	0.0	0.0			
08-09	0.0	0.0	0.1	0.0			
09-10	0.0	0.0	76.9	0.0			
10-11	0.0	0.0	121.4	0.0			
11-12	333.1	0.0	379.4	0.0			
12-13	355.4	0.0	274.7				
13-14	189.6	0.0	512.7				
14-15	9.5	0.0	573.4				
15-16	0.0	0.0	221.0				
16-17	0.0	0.0	101.1				
17-18	0.0	0.0	73.7				
18-19	0.0	0.0	79.9				
19-20	0.0	0.0	75.4				
20-21	0.0	0.0	61.4				
21-22	0.0	0.0	51.9				
22-23	0.0	0.0	41.5				
23-00	0.0	0.0	32.0				
TOTAL	887.6	0.0	2676.5				
Mini	0.0	0.0	0.0				
Moyen	37.0	0.0	111.5				
Maxi	355.4	0.0	573.4				

Pluviométrie

en mm/j	21-oct	22-oct	23-oct	24-oct	25-oct	26-oct	27-oct
	8.0	0.2	16.4	0.4			

 Evènement pluvieux n°6

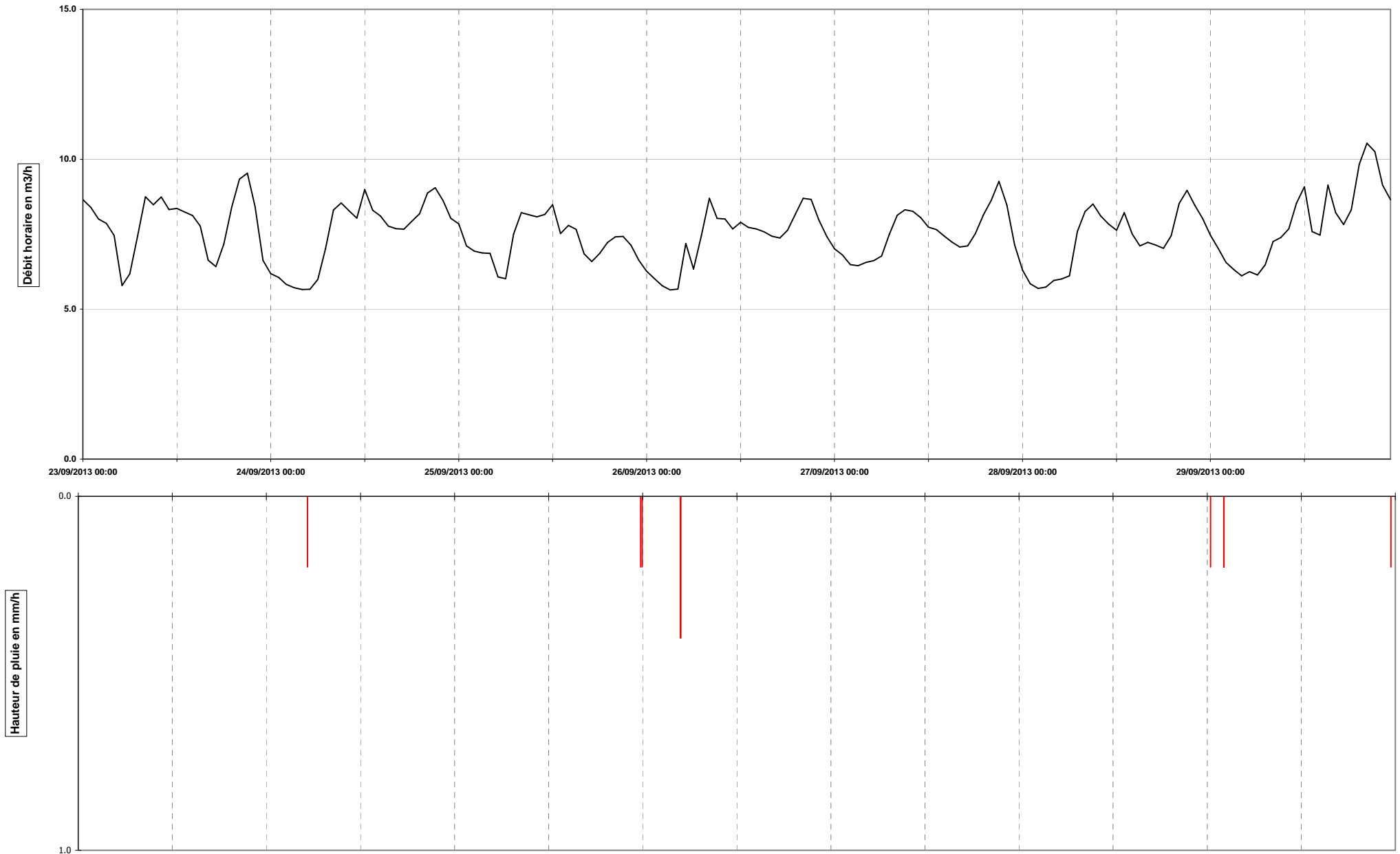
Communauté de commune Sud Territoire - Commune de Delle
Mesures de débit longue durée
Déversoir d'orage n°4 - Rue du Dr Wolf
Débit conservé - aval ouvrage
Semaine n°1 - Mesures du 16/09/2013 00h00 au 22/09/2013 23h54



Communauté de commune Sud Territoire - Commune de Delle

Mesures de débit longue durée
Déversoir d'orage n°4 - Rue du Dr Wolf
Débit conservé - aval ouvrage

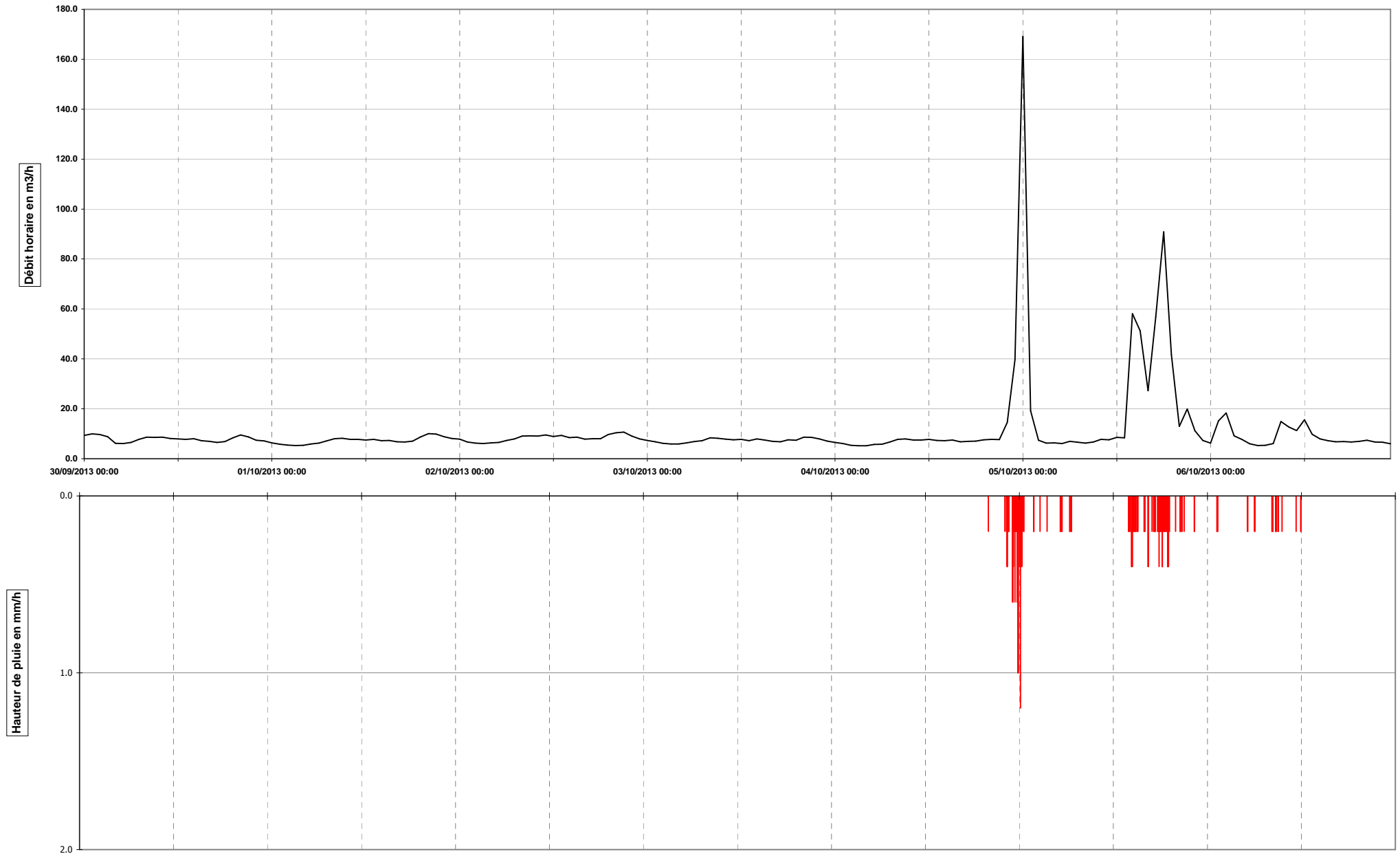
Semaine n°2 - Mesures du 23/09/2013 00h00 au 29/09/2013 23h54



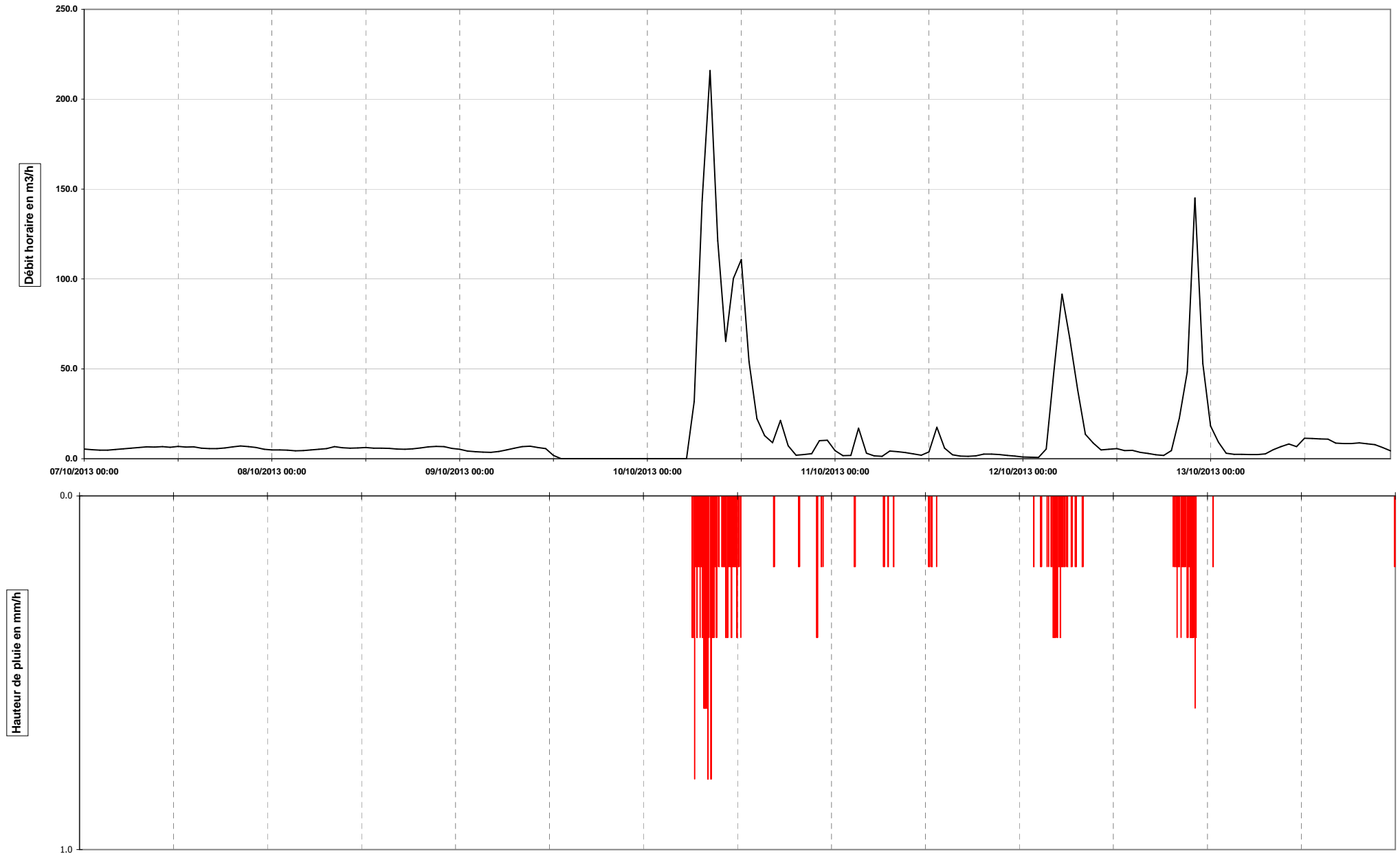
Communauté de commune Sud Territoire - Commune de Delle

Mesures de débit longue durée
Déversoir d'orage n°4 - Rue du Dr Wolf
Débit conservé - aval ouvrage

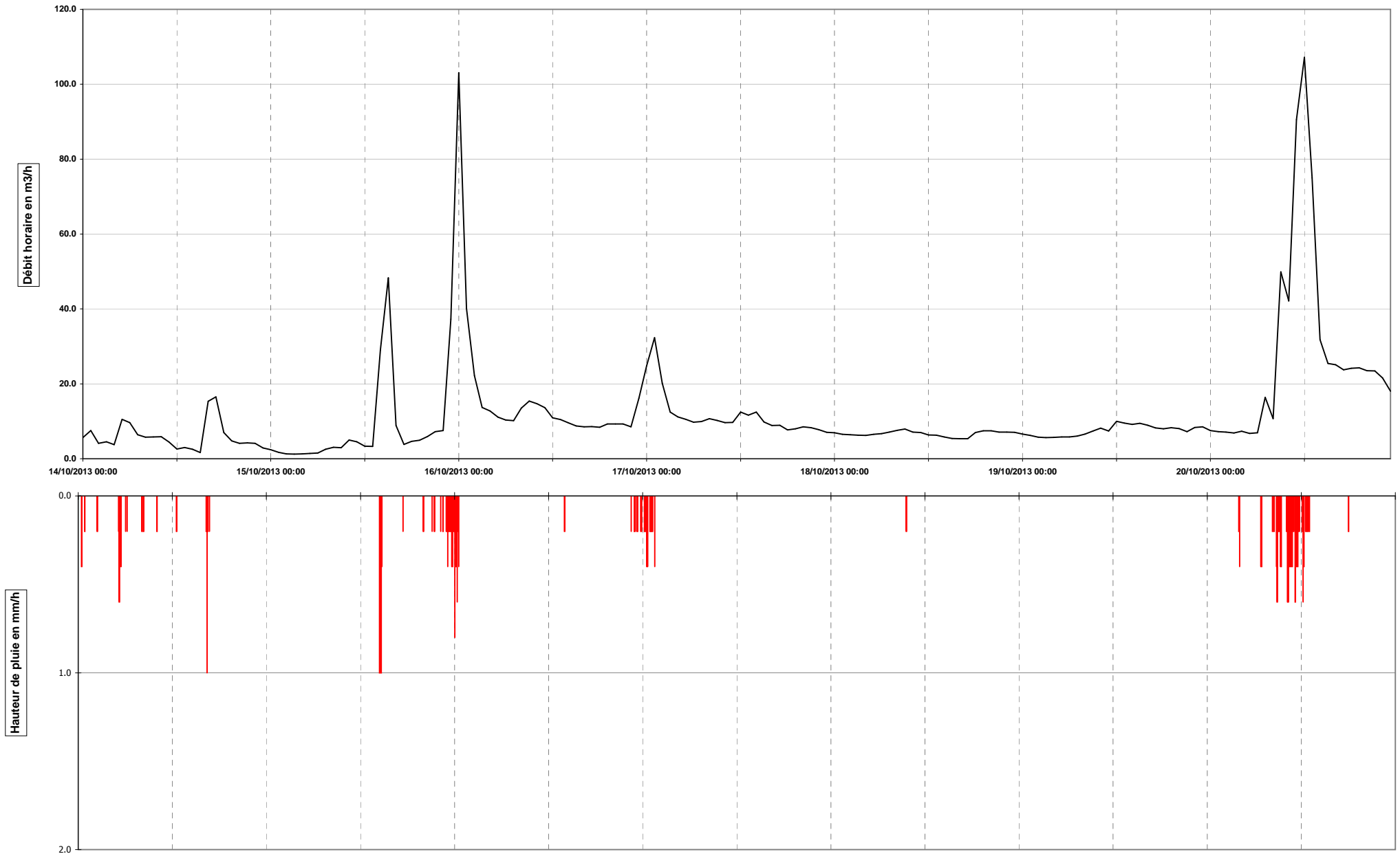
Semaine n°3 - Mesures du 30/09/2013 00h00 au 06/10/2013 23h54



Communauté de commune Sud Territoire - Commune de Delle
Mesures de débit longue durée
Déversoir d'orage n°4 - Rue du Dr Wolf
Débit conservé - aval ouvrage
Semaine n°4 - Mesures du 07/10/2013 00h00 au 13/10/2013 23h54



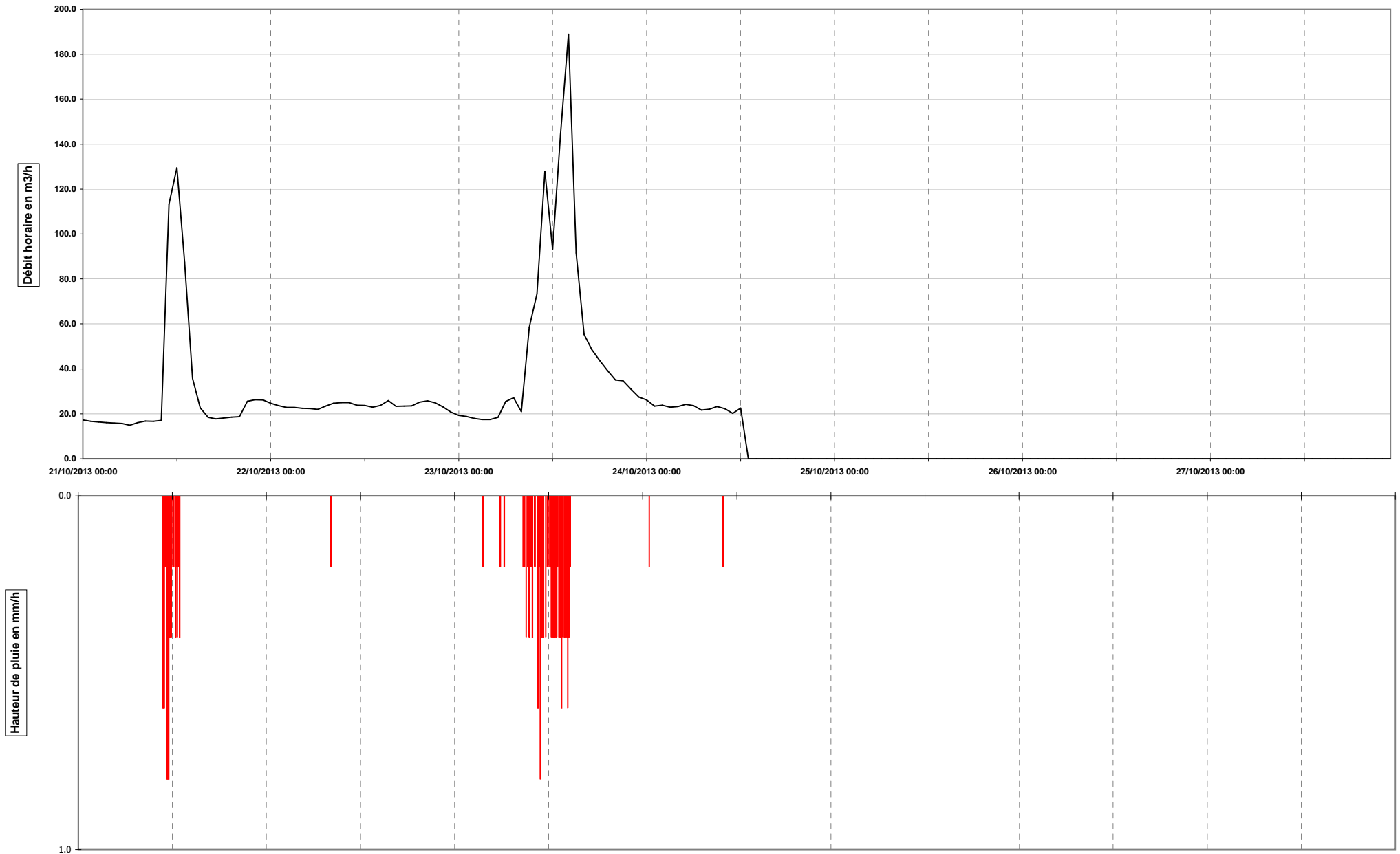
Communauté de commune Sud Territoire - Commune de Delle
Mesures de débit longue durée
Déversoir d'orage n°4 - Rue du Dr Wolf
Débit conservé - aval ouvrage
Semaine n°5 - Mesures du 14/10/2013 00h00 au 20/10/2013 23h54



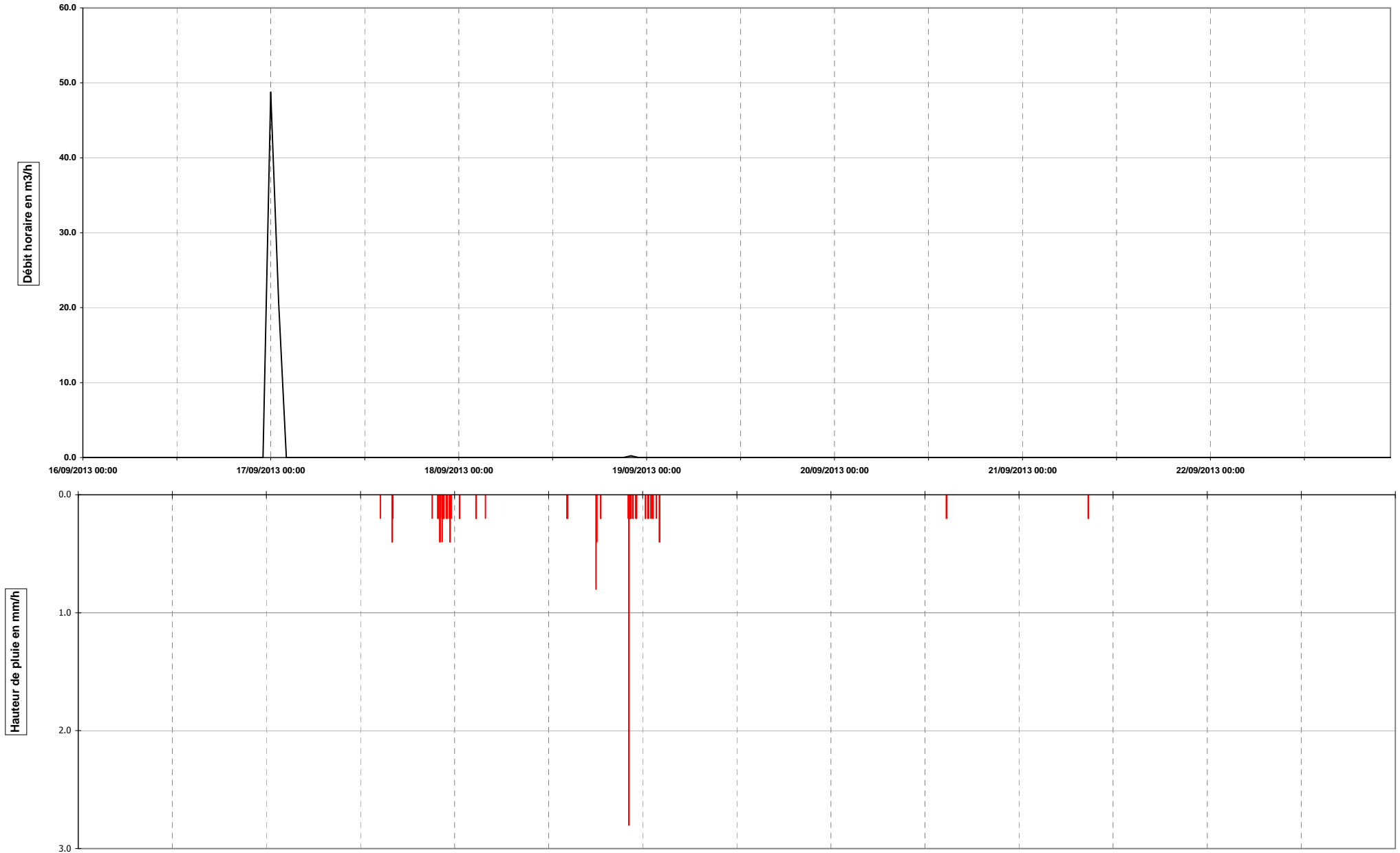
Communauté de commune Sud Territoire - Commune de Delle

Mesures de débit longue durée
Déversoir d'orage n°4 - Rue du Dr Wolf
Débit conservé - aval ouvrage

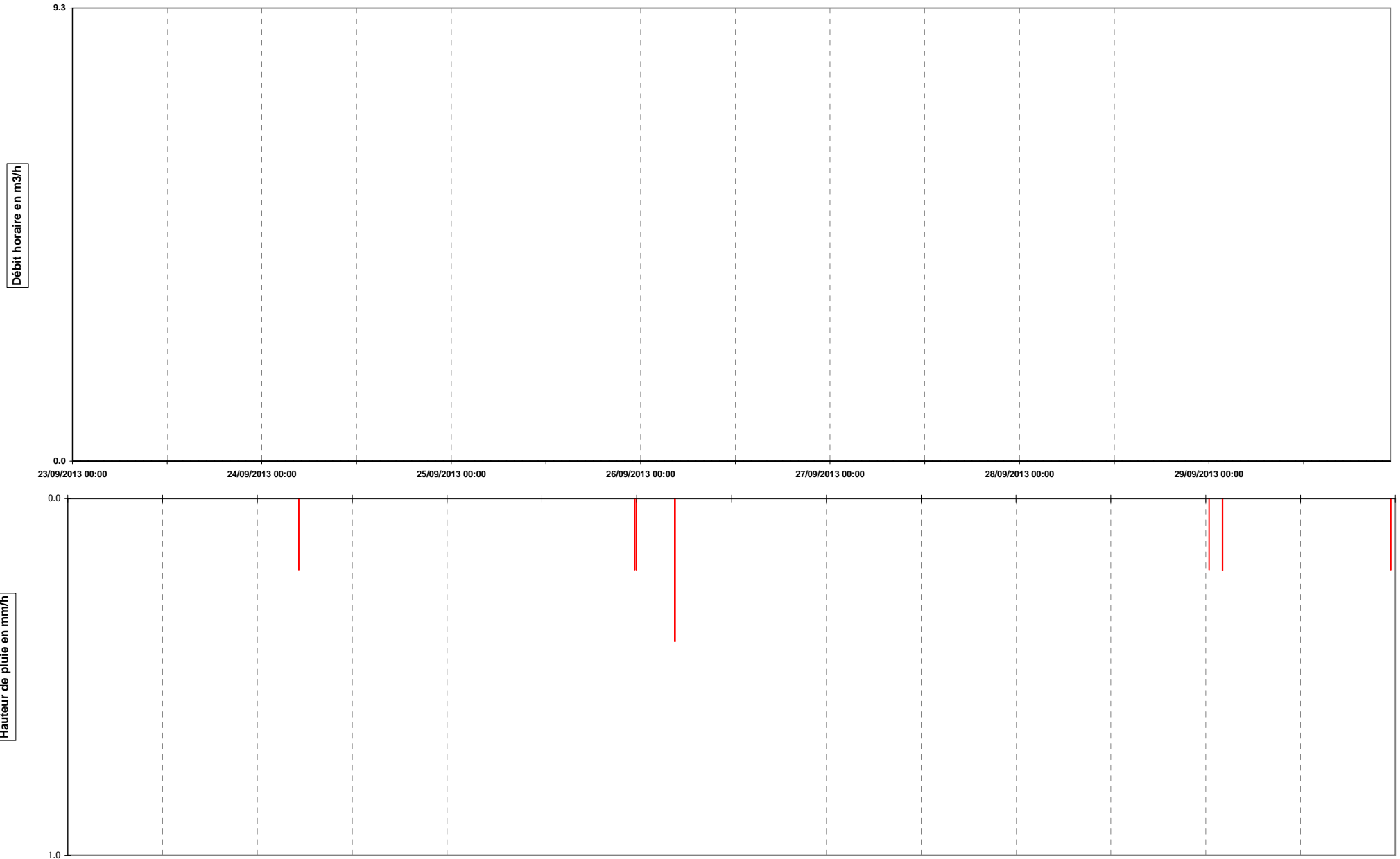
Semaine n°6 - Mesures du 21/10/2013 00h00 au 27/10/2013 23h54



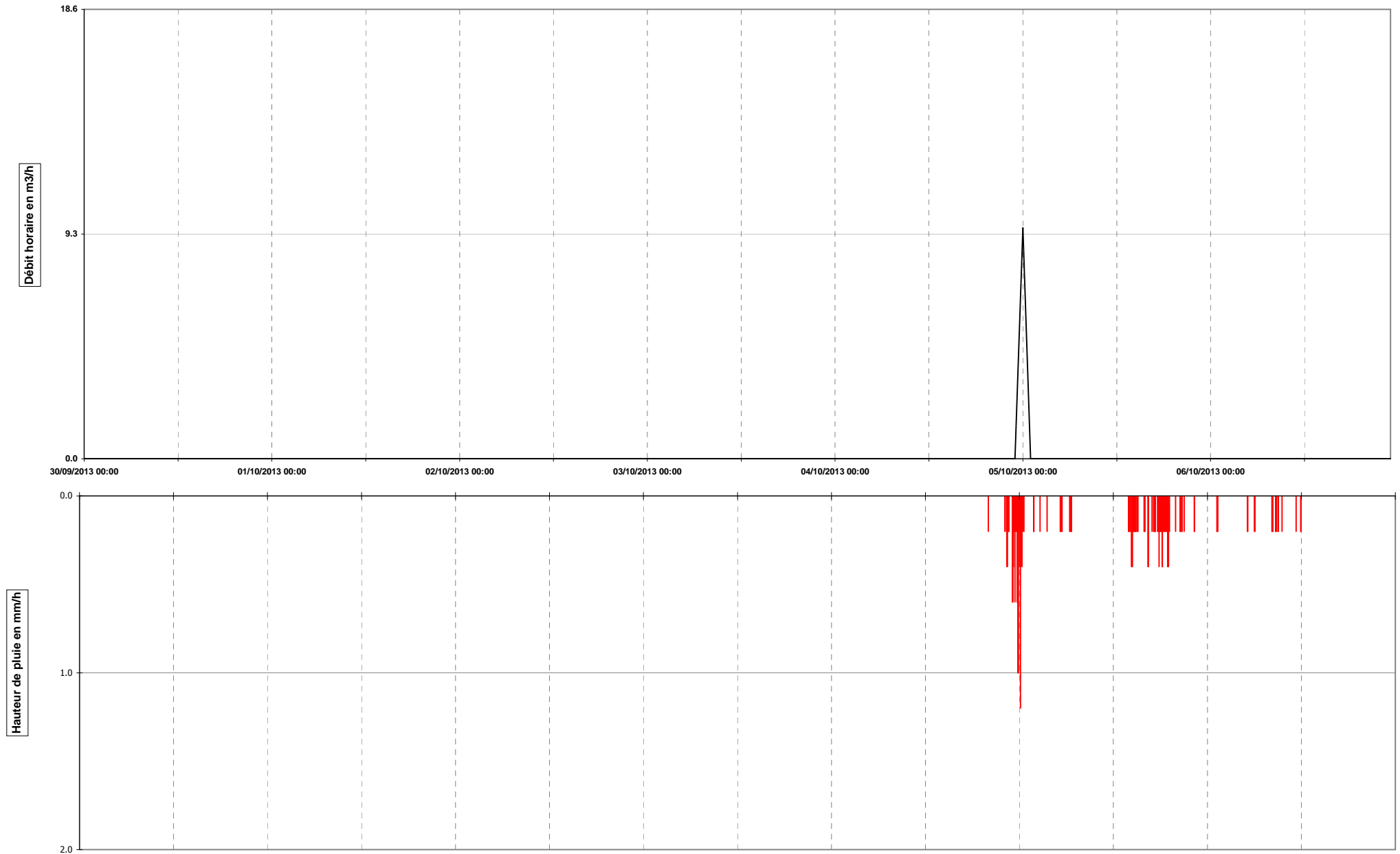
Communauté de commune Sud Territoire - Commune de Delle
Mesures de débit longue durée
Déversoir d'orage n°4 - Rue du Dr Wolf
Canalisation de décharge
Semaine n°1 - Mesures du 16/09/2013 00h00 au 22/09/2013 23h54



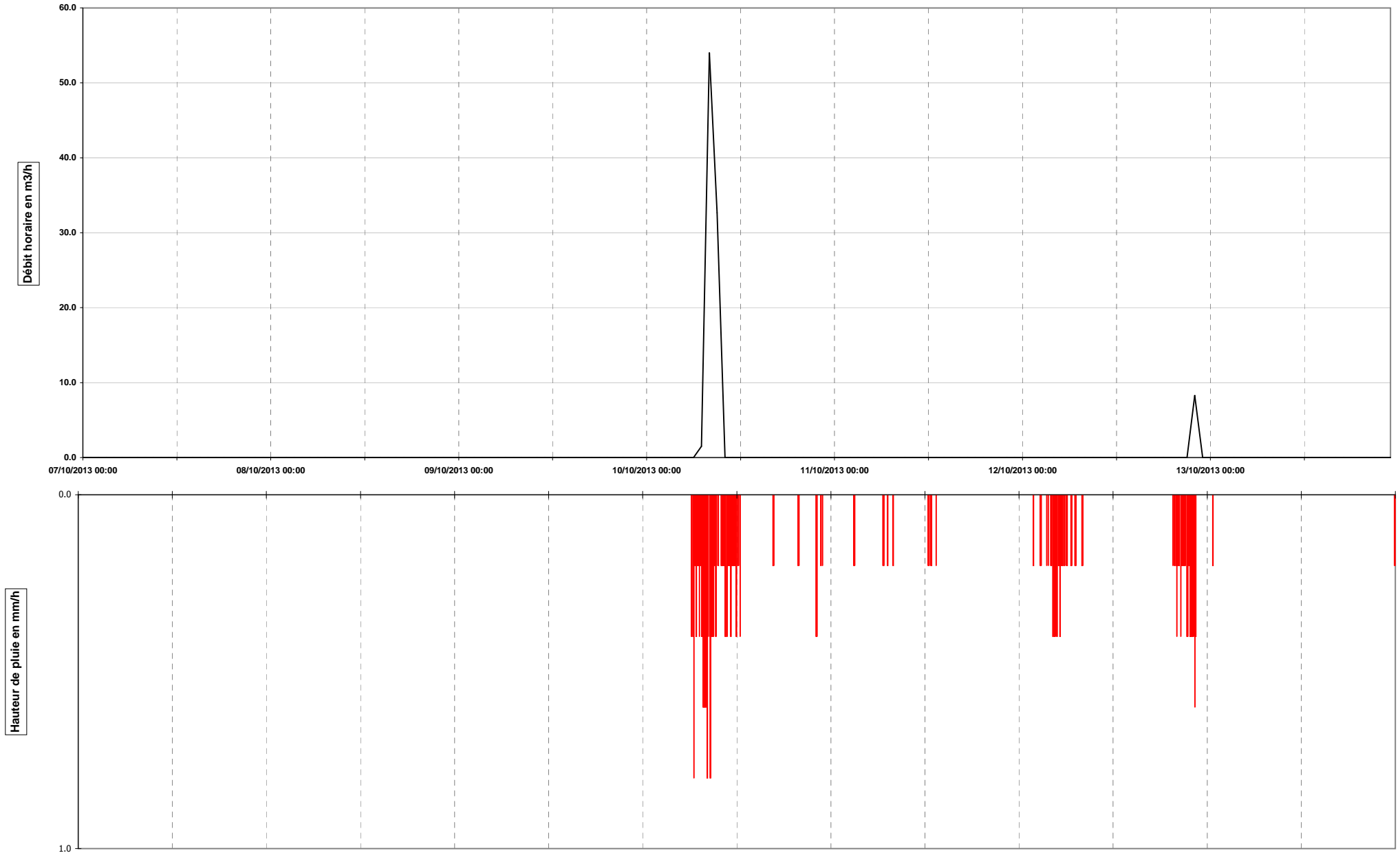
Communauté de commune Sud Territoire - Commune de Delle
Mesures de débit longue durée
Déversoir d'orage n°4 - Rue du Dr Wolf
Canalisation de décharge
Semaine n°2 - Mesures du 23/09/2013 00h00 au 29/09/2013 23h54



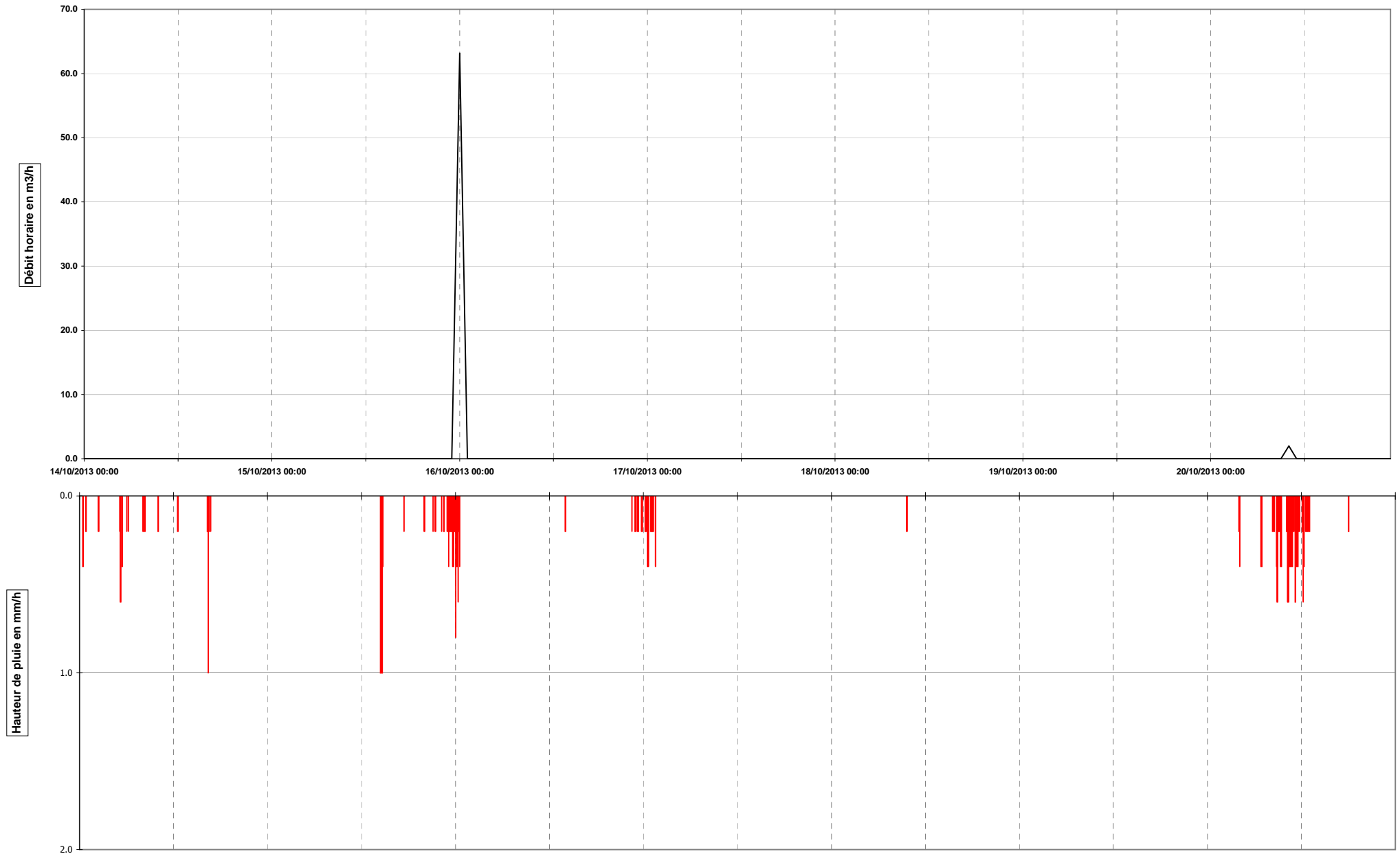
Communauté de commune Sud Territoire - Commune de Delle
Mesures de débit longue durée
Déversoir d'orage n°4 - Rue du Dr Wolf
Canalisation de décharge
Semaine n°3 - Mesures du 30/09/2013 00h00 au 06/10/2013 23h54



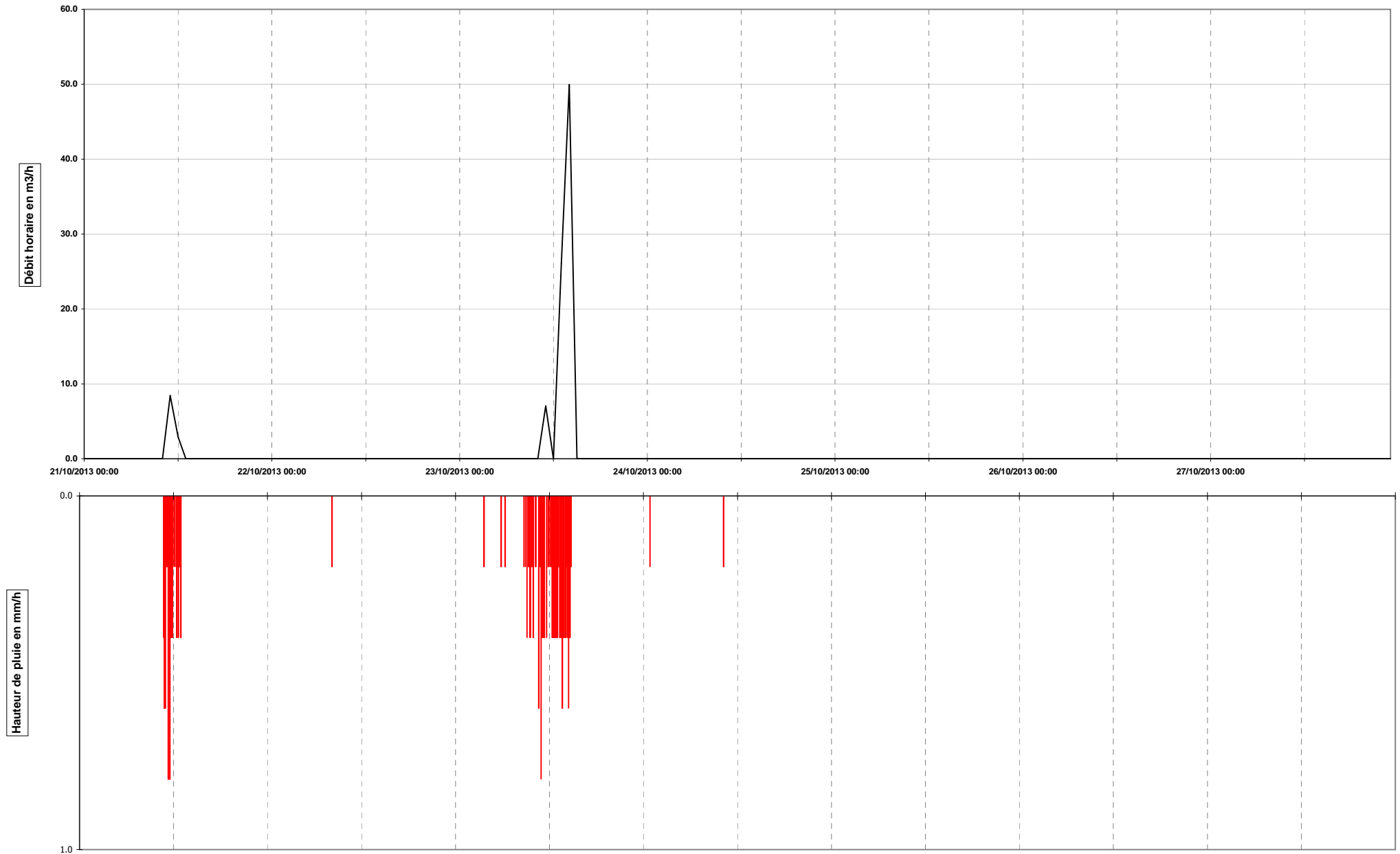
Communauté de commune Sud Territoire - Commune de Delle
Mesures de débit longue durée
Déversoir d'orage n°4 - Rue du Dr Wolf
Canalisation de décharge
Semaine n°4 - Mesures du 07/10/2013 00h00 au 13/10/2013 23h54



Communauté de commune Sud Territoire - Commune de Delle
Mesures de débit longue durée
Déversoir d'orage n°4 - Rue du Dr Wolf
Débit conservé - aval ouvrage
Semaine n°5 - Mesures du 14/10/2013 00h00 au 20/10/2013 23h54



Communauté de commune Sud Territoire - Commune de Delle
Mesures de débit longue durée
Déversoir d'orage n°4 - Rue du Dr Wolf
Canalisation de décharge
Semaine n°6 - Mesures du 21/10/2013 00h00 au 27/10/2013 23h54



Communauté de commune Sud Territoire - Commune de Delle
Déversoir d'orage n°4 - Rue du Dr Wolf
Débit conservé - aval ouvrage
Semaine n°1 - Mesures du 16/09/2013 00h00 au 22/09/2013 23h54

Volumes mesurés en m3 :

	16-sept	17-sept	18-sept	19-sept	20-sept	21-sept	22-sept
00-01	9.2	194.4	24.0	23.9	7.9	8.0	7.2
01-02	7.1	235.0	13.0	41.5	7.3	7.9	7.0
02-03	6.6	51.4	10.2	33.2	7.0	7.6	6.9
03-04	6.6	16.6	12.5	19.2	6.7	7.5	6.4
04-05	6.5	13.0	11.7	11.9	6.7	7.5	6.1
05-06	6.6	12.2	10.3	10.7	6.8	7.5	6.2
06-07	6.9	13.6	10.0	10.8	6.9	7.5	6.3
07-08	7.8	12.6	10.9	10.9	7.2	7.5	6.4
08-09	9.1	12.8	10.9	10.9	7.5	7.1	6.8
09-10	9.2	11.9	11.1	10.9	8.8	9.6	8.7
10-11	9.8	11.5	11.0	10.7	8.8	10.7	11.1
11-12	8.4	11.3	10.6	10.3	8.5	11.0	11.6
12-13	8.4	11.1	10.4	9.7	8.3	11.9	11.5
13-14	12.1	10.7	10.3	9.8	8.3	11.3	10.9
14-15	18.2	10.5	10.2	9.6	8.4	11.2	10.6
15-16	29.3	10.9	10.2	9.1	8.3	11.2	10.2
16-17	16.4	10.9	9.7	8.6	8.0	9.5	8.6
17-18	10.2	10.0	9.5	8.5	8.1	8.5	7.7
18-19	49.1	10.9	32.9	9.2	8.5	8.9	8.6
19-20	18.8	11.1	15.1	9.4	8.6	9.6	10.0
20-21	16.2	11.3	11.9	10.6	8.4	10.1	11.0
21-22	32.2	10.9	11.5	10.2	8.5	8.9	10.4
22-23	79.8	41.7	86.9	10.2	8.5	7.7	10.0
23-00	72.1	54.9	54.5	8.4	8.2	7.3	9.3
TOTAL	456.6	801.2	419.4	318.2	190.4	215.4	209.5
Mini	6.5	10.0	9.5	8.4	6.7	7.1	6.1
Moyen	19.0	33.4	17.5	13.3	7.9	9.0	8.7
Maxi	79.8	235.0	86.9	41.5	8.8	11.9	11.6

Pluviométrie

en mm/j	0.0	4.0	6.6	1.8	0.2	0.2	0.0

Evènement pluvieux n°1

Communauté de commune Sud Territoire - Commune de Delle
Déversoir d'orage n°4 - Rue du Dr Wolf
Débit conservé - aval ouvrage
Semaine n°2 - Mesures du 23/09/2013 00h00 au 29/09/2013 23h54

Volumes mesurés en m3 :

	23-sept	24-sept	25-sept	26-sept	27-sept	28-sept	29-sept
00-01	8.7	6.2	7.8	6.3	7.0	6.3	7.5
01-02	8.4	6.1	7.1	6.0	6.8	5.9	7.0
02-03	8.0	5.8	6.9	5.8	6.5	5.7	6.6
03-04	7.9	5.7	6.9	5.6	6.4	5.7	6.3
04-05	7.5	5.7	6.9	5.7	6.6	6.0	6.1
05-06	5.8	5.7	6.1	7.2	6.6	6.0	6.3
06-07	6.2	6.0	6.0	6.3	6.8	6.1	6.1
07-08	7.5	7.0	7.5	7.5	7.5	7.6	6.5
08-09	8.7	8.3	8.2	8.7	8.1	8.3	7.3
09-10	8.5	8.5	8.1	8.0	8.3	8.5	7.4
10-11	8.7	8.3	8.1	8.0	8.3	8.1	7.7
11-12	8.3	8.0	8.2	7.7	8.0	7.8	8.5
12-13	8.4	9.0	8.5	7.9	7.7	7.6	9.1
13-14	8.2	8.3	7.5	7.7	7.7	8.2	7.6
14-15	8.1	8.1	7.8	7.7	7.4	7.5	7.5
15-16	7.8	7.8	7.7	7.6	7.2	7.1	9.1
16-17	6.6	7.7	6.8	7.4	7.1	7.2	8.2
17-18	6.4	7.7	6.6	7.4	7.1	7.1	7.8
18-19	7.2	7.9	6.9	7.6	7.5	7.0	8.3
19-20	8.4	8.2	7.2	8.2	8.1	7.5	9.8
20-21	9.3	8.9	7.4	8.7	8.6	8.5	10.5
21-22	9.5	9.0	7.4	8.7	9.3	9.0	10.3
22-23	8.4	8.6	7.1	8.0	8.5	8.5	9.1
23-00	6.6	8.0	6.6	7.4	7.2	8.0	8.7

TOTAL	189.1	180.5	175.4	177.1	180.4	175.3	189.3
Mini	5.8	5.7	6.0	5.6	6.4	5.7	6.1
Moyen	7.9	7.5	7.3	7.4	7.5	7.3	7.9
Maxi	9.5	9.0	8.5	8.7	9.3	9.0	10.5

Pluviométrie

en mm/j	0.0	0.2	0.2	0.6	0.0	0.0	0.6
---------	-----	-----	-----	-----	-----	-----	-----

Communauté de commune Sud Territoire - Commune de Delle
Déversoir d'orage n°4 - Rue du Dr Wolf
Débit conservé - aval ouvrage
Semaine n°3 - Mesures du 30/09/2013 00h00 au 06/10/2013 23h54

Volumes mesurés en m3 :

	30-sept	01-oct	02-oct	03-oct	04-oct	05-oct	06-oct
00-01	9.3	6.4	7.8	7.3	6.5	169.2	6.3
01-02	9.9	5.8	6.7	6.8	6.1	19.2	15.2
02-03	9.7	5.5	6.3	6.1	5.4	7.4	18.4
03-04	8.8	5.3	6.1	5.9	5.2	6.3	9.2
04-05	6.2	5.4	6.4	5.9	5.2	6.4	7.7
05-06	6.1	5.9	6.6	6.4	5.8	6.1	6.0
06-07	6.5	6.3	7.3	6.9	5.8	7.0	5.3
07-08	7.8	7.1	7.9	7.2	6.7	6.6	5.4
08-09	8.7	8.0	9.1	8.4	7.7	6.3	6.1
09-10	8.6	8.2	9.2	8.2	7.9	6.7	14.9
10-11	8.6	7.8	9.1	7.8	7.5	7.7	12.7
11-12	8.1	7.8	9.5	7.5	7.5	7.6	11.3
12-13	8.0	7.5	8.9	7.7	7.7	8.5	15.6
13-14	7.7	7.7	9.3	7.2	7.3	8.4	9.7
14-15	8.0	7.2	8.5	7.9	7.2	58.1	8.0
15-16	7.2	7.3	8.6	7.5	7.5	51.2	7.2
16-17	6.9	6.8	7.9	7.0	6.8	27.2	6.8
17-18	6.5	6.7	8.1	6.8	7.0	56.9	6.9
18-19	6.9	7.0	8.0	7.6	7.0	90.9	6.7
19-20	8.4	8.7	9.7	7.4	7.6	41.7	7.0
20-21	9.5	10.1	10.4	8.7	7.7	12.9	7.4
21-22	8.7	9.9	10.6	8.5	7.7	19.9	6.7
22-23	7.4	8.8	9.0	7.9	14.5	11.2	6.6
23-00	7.1	8.1	7.9	7.1	39.6	7.3	6.0
TOTAL	190.8	175.3	198.9	175.9	205.1	650.7	213.0
Mini	6.1	5.3	6.1	5.9	5.2	6.1	5.3
Moyen	7.9	7.3	8.3	7.3	8.5	27.1	8.9
Maxi	9.9	10.1	10.6	8.7	39.6	169.2	18.4

Pluviométrie

en mm/j	0.0	0.0	0.0	0.0	4.0	13.6	2.4
---------	-----	-----	-----	-----	-----	------	-----

Evènement pluvieux n°2

Communauté de commune Sud Territoire - Commune de Delle
Déversoir d'orage n°4 - Rue du Dr Wolf
Débit conservé - aval ouvrage
Semaine n°4 - Mesures du 07/10/2013 00h00 au 13/10/2013 23h54

Volumes mesurés en m3 :

	07-oct	08-oct	09-oct	10-oct	11-oct	12-oct	13-oct
00-01	5.4	4.9	5.3	0.0	4.5	1.0	18.2
01-02	5.0	4.9	4.3	0.0	1.8	0.9	9.2
02-03	4.7	4.7	3.9	0.0	1.8	0.8	3.1
03-04	4.8	4.4	3.7	0.0	17.0	5.4	2.5
04-05	5.1	4.5	3.5	0.0	3.1	49.9	2.5
05-06	5.6	4.9	4.0	0.0	1.6	91.6	2.3
06-07	5.9	5.2	4.9	31.9	1.4	67.0	2.3
07-08	6.3	5.7	5.8	143.5	4.3	38.3	2.7
08-09	6.6	6.8	6.7	216.0	3.9	13.6	5.1
09-10	6.5	6.1	6.9	121.2	3.4	8.7	6.8
10-11	6.8	5.9	6.3	65.2	2.7	4.9	8.3
11-12	6.4	6.0	5.7	100.3	2.0	5.3	6.8
12-13	6.9	6.2	1.8	110.8	3.9	5.6	11.4
13-14	6.5	5.9	0.0	54.1	17.5	4.5	11.3
14-15	6.6	5.8	0.0	22.2	5.8	4.6	11.1
15-16	5.9	5.8	0.0	12.9	2.2	3.5	10.9
16-17	5.7	5.4	0.0	8.9	1.4	2.9	8.7
17-18	5.6	5.3	0.0	21.4	1.4	2.2	8.5
18-19	6.0	5.5	0.0	7.2	1.6	1.8	8.5
19-20	6.6	6.0	0.0	1.9	2.6	4.5	8.8
20-21	7.1	6.6	0.0	2.3	2.5	22.5	8.3
21-22	6.7	6.8	0.0	2.8	2.4	48.2	7.8
22-23	6.2	6.7	0.0	10.0	1.8	145.1	6.2
23-00	5.3	5.8	0.0	10.2	1.4	52.8	4.4
TOTAL	144.1	135.9	62.9	943.0	91.9	585.7	175.5
Mini	4.7	4.4	0.0	0.0	1.4	0.8	2.3
Moyen	6.0	5.7	2.6	39.3	3.8	24.4	7.3
Maxi	7.1	6.8	6.9	216.0	17.5	145.1	18.2

Pluviométrie

en mm/j	07-oct	08-oct	09-oct	10-oct	11-oct	12-oct	13-oct
	0.0	0.0	0.0	19.6	2.2	13.8	0.2

 Evènement pluvieux n°3

 Evènement pluvieux n°4

Communauté de commune Sud Territoire - Commune de Delle
Déversoir d'orage n°4 - Rue du Dr Wolf
Débit conservé - aval ouvrage
Semaine n°5 - Mesures du 14/10/2013 00h00 au 20/10/2013 23h54

Volumes mesurés en m3 :

	14-oct	15-oct	16-oct	17-oct	18-oct	19-oct	20-oct
00-01	5.7	2.4	103.1	24.8	6.9	6.6	7.5
01-02	7.5	1.7	40.2	32.3	6.5	6.2	7.2
02-03	4.1	1.3	22.2	20.2	6.4	5.8	7.1
03-04	4.5	1.2	13.7	12.5	6.3	5.6	6.9
04-05	3.8	1.3	12.7	11.2	6.2	5.7	7.3
05-06	10.5	1.4	11.1	10.5	6.5	5.8	6.8
06-07	9.6	1.5	10.3	9.7	6.7	5.8	6.9
07-08	6.4	2.5	10.2	9.9	7.1	6.0	16.4
08-09	5.8	3.1	13.5	10.7	7.6	6.6	10.7
09-10	5.8	2.9	15.4	10.2	7.9	7.4	49.9
10-11	5.9	5.0	14.7	9.6	7.1	8.2	42.2
11-12	4.5	4.6	13.6	9.7	7.0	7.4	90.6
12-13	2.6	3.4	11.0	12.5	6.4	10.0	107.2
13-14	3.0	3.3	10.4	11.6	6.3	9.5	75.0
14-15	2.5	29.0	9.6	12.4	5.8	9.2	31.8
15-16	1.7	48.3	8.7	9.8	5.4	9.5	25.4
16-17	15.3	8.9	8.5	8.8	5.3	8.9	25.1
17-18	16.5	3.8	8.6	8.9	5.4	8.2	23.7
18-19	7.0	4.6	8.4	7.7	7.0	8.0	24.2
19-20	4.7	4.9	9.3	8.0	7.5	8.3	24.3
20-21	4.1	5.9	9.3	8.5	7.5	8.0	23.5
21-22	4.2	7.2	9.3	8.3	7.1	7.2	23.5
22-23	4.1	7.5	8.5	7.8	7.1	8.4	21.5
23-00	2.9	37.3	16.2	7.1	7.0	8.5	18.0
TOTAL	142.8	193.1	398.4	282.8	160.1	181.0	682.8
Mini	1.7	1.2	8.4	7.1	5.3	5.6	6.8
Moyen	5.9	8.0	16.6	11.8	6.7	7.5	28.4
Maxi	16.5	48.3	103.1	32.3	7.9	10.0	107.2

Pluviométrie

en mm/j	5.0	6.4	4.6	2.6	0.2	0.0	11.8

Evènement pluvieux n°5

Communauté de commune Sud Territoire - Commune de Delle
Déversoir d'orage n°4 - Rue du Dr Wolf
Débit conservé - aval ouvrage
Semaine n°6 - Mesures du 21/10/2013 00h00 au 27/10/2013 23h54

Volumes mesurés en m3 :

	21-oct	22-oct	23-oct	24-oct	25-oct	26-oct	27-oct
00-01	17.2	24.7	19.3	26.1			
01-02	16.6	23.6	18.8	23.4			
02-03	16.3	22.8	17.9	23.8			
03-04	16.0	22.8	17.4	22.9			
04-05	15.9	22.4	17.4	23.2			
05-06	15.7	22.4	18.4	24.1			
06-07	14.8	21.9	25.4	23.6			
07-08	16.1	23.4	27.1	21.7			
08-09	16.7	24.7	20.9	22.0			
09-10	16.6	24.9	58.5	23.2			
10-11	17.0	25.0	73.3	22.2			
11-12	113.4	23.8	127.9	20.2			
12-13	129.5	23.7	93.3	22.6			
13-14	87.4	22.9	144.4				
14-15	35.7	23.7	189.0				
15-16	22.6	25.9	91.6				
16-17	18.4	23.3	55.3				
17-18	17.8	23.4	48.6				
18-19	18.1	23.5	43.7				
19-20	18.6	25.1	39.3				
20-21	18.7	25.8	35.1				
21-22	25.5	24.9	34.6				
22-23	26.2	23.0	30.9				
23-00	26.2	20.8	27.5				

TOTAL	737.2	568.5	1275.7				
Mini	14.8	20.8	17.4				
Moyen	30.7	23.7	53.2				
Maxi	129.5	25.9	189.0				

Pluviométrie

en mm/j	8.0	0.2	16.4	0.0	0.0	0.0	0.0
---------	-----	-----	------	-----	-----	-----	-----

Evènement pluvieux n°6

Communauté de commune Sud Territoire - Commune de Delle
Déversoir d'orage n°4 - Rue du Dr Wolf
Canalisation de décharge
Semaine n°1 - Mesures du 16/09/2013 00h00 au 22/09/2013 23h54

Volumes mesurés en m3 :

	16-sept	17-sept	18-sept	19-sept	20-sept	21-sept	22-sept
00-01	0.0	48.8	0.0	0.0	0.0	0.0	0.0
01-02	0.0	20.7	0.0	0.0	0.0	0.0	0.0
02-03	0.0	0.0	0.0	0.0	0.0	0.0	0.0
03-04	0.0	0.0	0.0	0.0	0.0	0.0	0.0
04-05	0.0	0.0	0.0	0.0	0.0	0.0	0.0
05-06	0.0	0.0	0.0	0.0	0.0	0.0	0.0
06-07	0.0	0.0	0.0	0.0	0.0	0.0	0.0
07-08	0.0	0.0	0.0	0.0	0.0	0.0	0.0
08-09	0.0	0.0	0.0	0.0	0.0	0.0	0.0
09-10	0.0	0.0	0.0	0.0	0.0	0.0	0.0
10-11	0.0	0.0	0.0	0.0	0.0	0.0	0.0
11-12	0.0	0.0	0.0	0.0	0.0	0.0	0.0
12-13	0.0	0.0	0.0	0.0	0.0	0.0	0.0
13-14	0.0	0.0	0.0	0.0	0.0	0.0	0.0
14-15	0.0	0.0	0.0	0.0	0.0	0.0	0.0
15-16	0.0	0.0	0.0	0.0	0.0	0.0	0.0
16-17	0.0	0.0	0.0	0.0	0.0	0.0	0.0
17-18	0.0	0.0	0.0	0.0	0.0	0.0	0.0
18-19	0.0	0.0	0.0	0.0	0.0	0.0	0.0
19-20	0.0	0.0	0.0	0.0	0.0	0.0	0.0
20-21	0.0	0.0	0.0	0.0	0.0	0.0	0.0
21-22	0.0	0.0	0.0	0.0	0.0	0.0	0.0
22-23	0.0	0.0	0.2	0.0	0.0	0.0	0.0
23-00	0.0	0.0	0.0	0.0	0.0	0.0	0.0
TOTAL	0.0	69.5	0.2	0.0	0.0	0.0	0.0
Mini	0.0	0.0	0.0	0.0	0.0	0.0	0.0
Moyen	0.0	2.9	0.0	0.0	0.0	0.0	0.0
Maxi	0.0	48.8	0.2	0.0	0.0	0.0	0.0

Pluviométrie

en mm/j	0.0	4.0	6.6	1.8	0.2	0.2	0.0
---------	-----	-----	-----	-----	-----	-----	-----

Evènement pluvieux n°1

Communauté de commune Sud Territoire - Commune de Delle
Déversoir d'orage n°4 - Rue du Dr Wolf
Canalisation de décharge
Semaine n°2 - Mesures du 23/09/2013 00h00 au 29/09/2013 23h54

Volumes mesurés en m3 :

	23-sept	24-sept	25-sept	26-sept	27-sept	28-sept	29-sept
00-01	0.0	0.0	0.0	0.0	0.0	0.0	0.0
01-02	0.0	0.0	0.0	0.0	0.0	0.0	0.0
02-03	0.0	0.0	0.0	0.0	0.0	0.0	0.0
03-04	0.0	0.0	0.0	0.0	0.0	0.0	0.0
04-05	0.0	0.0	0.0	0.0	0.0	0.0	0.0
05-06	0.0	0.0	0.0	0.0	0.0	0.0	0.0
06-07	0.0	0.0	0.0	0.0	0.0	0.0	0.0
07-08	0.0	0.0	0.0	0.0	0.0	0.0	0.0
08-09	0.0	0.0	0.0	0.0	0.0	0.0	0.0
09-10	0.0	0.0	0.0	0.0	0.0	0.0	0.0
10-11	0.0	0.0	0.0	0.0	0.0	0.0	0.0
11-12	0.0	0.0	0.0	0.0	0.0	0.0	0.0
12-13	0.0	0.0	0.0	0.0	0.0	0.0	0.0
13-14	0.0	0.0	0.0	0.0	0.0	0.0	0.0
14-15	0.0	0.0	0.0	0.0	0.0	0.0	0.0
15-16	0.0	0.0	0.0	0.0	0.0	0.0	0.0
16-17	0.0	0.0	0.0	0.0	0.0	0.0	0.0
17-18	0.0	0.0	0.0	0.0	0.0	0.0	0.0
18-19	0.0	0.0	0.0	0.0	0.0	0.0	0.0
19-20	0.0	0.0	0.0	0.0	0.0	0.0	0.0
20-21	0.0	0.0	0.0	0.0	0.0	0.0	0.0
21-22	0.0	0.0	0.0	0.0	0.0	0.0	0.0
22-23	0.0	0.0	0.0	0.0	0.0	0.0	0.0
23-00	0.0	0.0	0.0	0.0	0.0	0.0	0.0
TOTAL	0.0	0.0	0.0	0.0	0.0	0.0	0.0
Mini	0.0	0.0	0.0	0.0	0.0	0.0	0.0
Moyen	0.0	0.0	0.0	0.0	0.0	0.0	0.0
Maxi	0.0	0.0	0.0	0.0	0.0	0.0	0.0

Pluviométrie

en mm/j	0.0	0.2	0.2	0.6	0.0	0.0	0.6
---------	-----	-----	-----	-----	-----	-----	-----

Communauté de commune Sud Territoire - Commune de Delle
Déversoir d'orage n°4 - Rue du Dr Wolf
Canalisation de décharge
Semaine n°3 - Mesures du 30/09/2013 00h00 au 06/10/2013 23h54

Volumes mesurés en m3 :

	30-sept	01-oct	02-oct	03-oct	04-oct	05-oct	06-oct
00-01	0.0	0.0	0.0	0.0	0.0	9.6	0.0
01-02	0.0	0.0	0.0	0.0	0.0	0.0	0.0
02-03	0.0	0.0	0.0	0.0	0.0	0.0	0.0
03-04	0.0	0.0	0.0	0.0	0.0	0.0	0.0
04-05	0.0	0.0	0.0	0.0	0.0	0.0	0.0
05-06	0.0	0.0	0.0	0.0	0.0	0.0	0.0
06-07	0.0	0.0	0.0	0.0	0.0	0.0	0.0
07-08	0.0	0.0	0.0	0.0	0.0	0.0	0.0
08-09	0.0	0.0	0.0	0.0	0.0	0.0	0.0
09-10	0.0	0.0	0.0	0.0	0.0	0.0	0.0
10-11	0.0	0.0	0.0	0.0	0.0	0.0	0.0
11-12	0.0	0.0	0.0	0.0	0.0	0.0	0.0
12-13	0.0	0.0	0.0	0.0	0.0	0.0	0.0
13-14	0.0	0.0	0.0	0.0	0.0	0.0	0.0
14-15	0.0	0.0	0.0	0.0	0.0	0.0	0.0
15-16	0.0	0.0	0.0	0.0	0.0	0.0	0.0
16-17	0.0	0.0	0.0	0.0	0.0	0.0	0.0
17-18	0.0	0.0	0.0	0.0	0.0	0.0	0.0
18-19	0.0	0.0	0.0	0.0	0.0	0.0	0.0
19-20	0.0	0.0	0.0	0.0	0.0	0.0	0.0
20-21	0.0	0.0	0.0	0.0	0.0	0.0	0.0
21-22	0.0	0.0	0.0	0.0	0.0	0.0	0.0
22-23	0.0	0.0	0.0	0.0	0.0	0.0	0.0
23-00	0.0	0.0	0.0	0.0	0.0	0.0	0.0
TOTAL	0.0	0.0	0.0	0.0	0.0	9.6	0.0
Mini	0.0	0.0	0.0	0.0	0.0	0.0	0.0
Moyen	0.0	0.0	0.0	0.0	0.0	0.4	0.0
Maxi	0.0	0.0	0.0	0.0	0.0	9.6	0.0

Pluviométrie

en mm/j	0.0	0.0	0.0	0.0	4.0	13.6	2.4

Evènement pluvieux n°2

Communauté de commune Sud Territoire - Commune de Delle
Déversoir d'orage n°4 - Rue du Dr Wolf
Canalisation de décharge
Semaine n°4 - Mesures du 07/10/2013 00h00 au 13/10/2013 23h54

Volumes mesurés en m3 :

	07-oct	08-oct	09-oct	10-oct	11-oct	12-oct	13-oct
00-01	0.0	0.0	0.0	0.0	0.0	0.0	0.0
01-02	0.0	0.0	0.0	0.0	0.0	0.0	0.0
02-03	0.0	0.0	0.0	0.0	0.0	0.0	0.0
03-04	0.0	0.0	0.0	0.0	0.0	0.0	0.0
04-05	0.0	0.0	0.0	0.0	0.0	0.0	0.0
05-06	0.0	0.0	0.0	0.0	0.0	0.0	0.0
06-07	0.0	0.0	0.0	0.0	0.0	0.0	0.0
07-08	0.0	0.0	0.0	1.5	0.0	0.0	0.0
08-09	0.0	0.0	0.0	54.0	0.0	0.0	0.0
09-10	0.0	0.0	0.0	32.7	0.0	0.0	0.0
10-11	0.0	0.0	0.0	0.0	0.0	0.0	0.0
11-12	0.0	0.0	0.0	0.0	0.0	0.0	0.0
12-13	0.0	0.0	0.0	0.0	0.0	0.0	0.0
13-14	0.0	0.0	0.0	0.0	0.0	0.0	0.0
14-15	0.0	0.0	0.0	0.0	0.0	0.0	0.0
15-16	0.0	0.0	0.0	0.0	0.0	0.0	0.0
16-17	0.0	0.0	0.0	0.0	0.0	0.0	0.0
17-18	0.0	0.0	0.0	0.0	0.0	0.0	0.0
18-19	0.0	0.0	0.0	0.0	0.0	0.0	0.0
19-20	0.0	0.0	0.0	0.0	0.0	0.0	0.0
20-21	0.0	0.0	0.0	0.0	0.0	0.0	0.0
21-22	0.0	0.0	0.0	0.0	0.0	0.0	0.0
22-23	0.0	0.0	0.0	0.0	0.0	8.3	0.0
23-00	0.0	0.0	0.0	0.0	0.0	0.0	0.0
TOTAL	0.0	0.0	0.0	88.2	0.0	8.3	0.0
Mini	0.0	0.0	0.0	0.0	0.0	0.0	0.0
Moyen	0.0	0.0	0.0	3.7	0.0	0.3	0.0
Maxi	0.0	0.0	0.0	54.0	0.0	8.3	0.0

Pluviométrie

en mm/j	07-oct	08-oct	09-oct	10-oct	11-oct	12-oct	13-oct
	0.0	0.0	0.0	19.6	2.2	13.8	0.2

 Evènement pluvieux n°3

 Evènement pluvieux n°4

Communauté de commune Sud Territoire - Commune de Delle
Déversoir d'orage n°4 - Rue du Dr Wolf
Canalisation de décharge
Semaine n°5 - Mesures du 14/10/2013 00h00 au 20/10/2013 23h54

Volumes mesurés en m3 :

	14-oct	15-oct	16-oct	17-oct	18-oct	19-oct	20-oct
00-01	0.0	0.0	63.2	0.0	0.0	0.0	0.0
01-02	0.0	0.0	0.0	0.0	0.0	0.0	0.0
02-03	0.0	0.0	0.0	0.0	0.0	0.0	0.0
03-04	0.0	0.0	0.0	0.0	0.0	0.0	0.0
04-05	0.0	0.0	0.0	0.0	0.0	0.0	0.0
05-06	0.0	0.0	0.0	0.0	0.0	0.0	0.0
06-07	0.0	0.0	0.0	0.0	0.0	0.0	0.0
07-08	0.0	0.0	0.0	0.0	0.0	0.0	0.0
08-09	0.0	0.0	0.0	0.0	0.0	0.0	0.0
09-10	0.0	0.0	0.0	0.0	0.0	0.0	0.0
10-11	0.0	0.0	0.0	0.0	0.0	0.0	2.0
11-12	0.0	0.0	0.0	0.0	0.0	0.0	0.0
12-13	0.0	0.0	0.0	0.0	0.0	0.0	0.0
13-14	0.0	0.0	0.0	0.0	0.0	0.0	0.0
14-15	0.0	0.0	0.0	0.0	0.0	0.0	0.0
15-16	0.0	0.0	0.0	0.0	0.0	0.0	0.0
16-17	0.0	0.0	0.0	0.0	0.0	0.0	0.0
17-18	0.0	0.0	0.0	0.0	0.0	0.0	0.0
18-19	0.0	0.0	0.0	0.0	0.0	0.0	0.0
19-20	0.0	0.0	0.0	0.0	0.0	0.0	0.0
20-21	0.0	0.0	0.0	0.0	0.0	0.0	0.0
21-22	0.0	0.0	0.0	0.0	0.0	0.0	0.0
22-23	0.0	0.0	0.0	0.0	0.0	0.0	0.0
23-00	0.0	0.0	0.0	0.0	0.0	0.0	0.0
TOTAL	0.0	0.0	63.2	0.0	0.0	0.0	2.0
Mini	0.0	0.0	0.0	0.0	0.0	0.0	0.0
Moyen	0.0	0.0	2.6	0.0	0.0	0.0	0.1
Maxi	0.0	0.0	63.2	0.0	0.0	0.0	2.0

Pluviométrie

en mm/j	5.0	6.4	4.6	2.6	0.2	0.0	11.8

Evènement pluvieux n°5

Communauté de commune Sud Territoire - Commune de Delle
Déversoir d'orage n°4 - Rue du Dr Wolf
Canalisation de décharge
Semaine n°6 - Mesures du 21/10/2013 00h00 au 27/10/2013 23h54

Volumes mesurés en m3 :

	21-oct	22-oct	23-oct	24-oct	25-oct	26-oct	27-oct
00-01	0.0	0.0	0.0	0.0			
01-02	0.0	0.0	0.0	0.0			
02-03	0.0	0.0	0.0	0.0			
03-04	0.0	0.0	0.0	0.0			
04-05	0.0	0.0	0.0	0.0			
05-06	0.0	0.0	0.0	0.0			
06-07	0.0	0.0	0.0	0.0			
07-08	0.0	0.0	0.0	0.0			
08-09	0.0	0.0	0.0	0.0			
09-10	0.0	0.0	0.0	0.0			
10-11	0.0	0.0	0.0	0.0			
11-12	8.4	0.0	7.1	0.0			
12-13	2.9	0.0	0.0				
13-14	0.0	0.0	26.1				
14-15	0.0	0.0	49.9				
15-16	0.0	0.0	0.0				
16-17	0.0	0.0	0.0				
17-18	0.0	0.0	0.0				
18-19	0.0	0.0	0.0				
19-20	0.0	0.0	0.0				
20-21	0.0	0.0	0.0				
21-22	0.0	0.0	0.0				
22-23	0.0	0.0	0.0				
23-00	0.0	0.0	0.0				

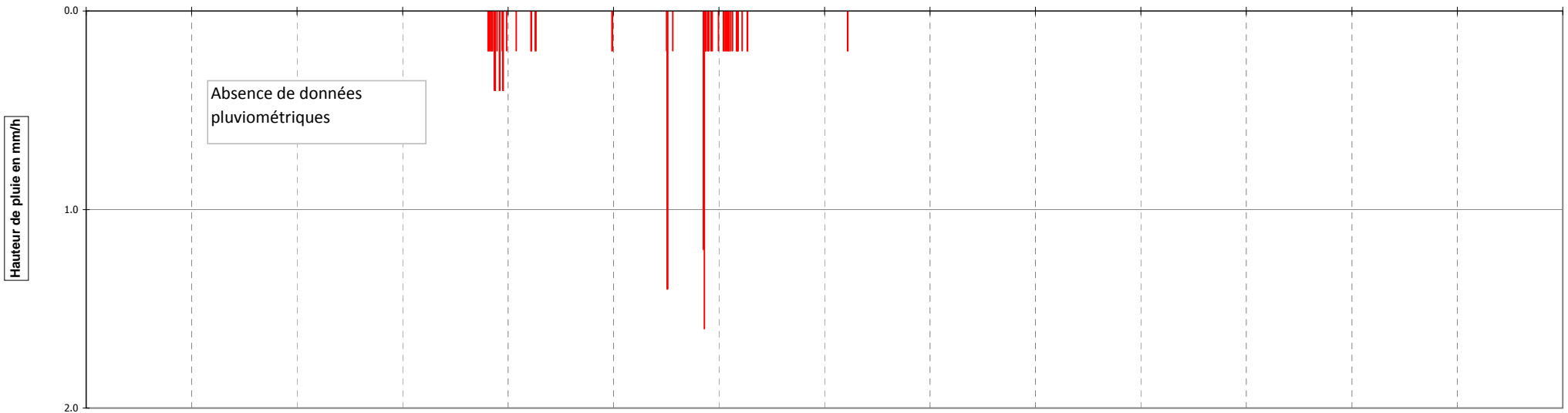
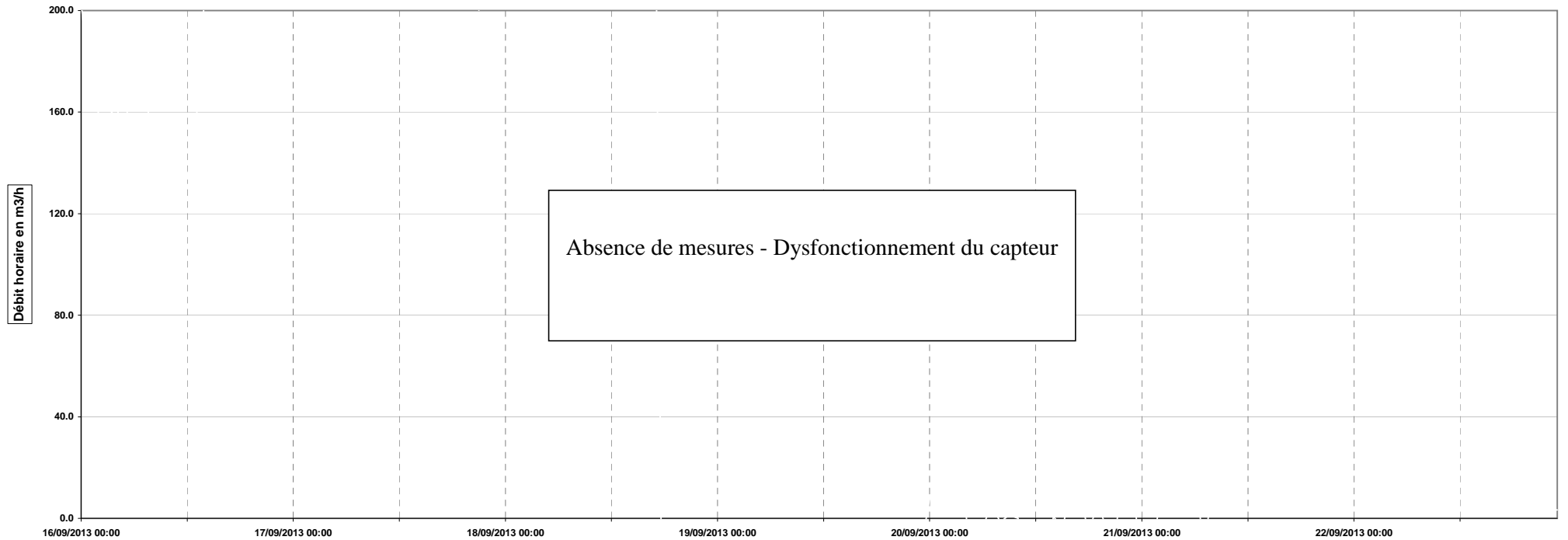
TOTAL	11.3	0.0	83.1				
Mini	0.0	0.0	0.0				
Moyen	0.5	0.0	3.5				
Maxi	8.4	0.0	49.9				

Pluviométrie

en mm/j	8.0	0.2	16.4	0.0			
---------	-----	-----	------	-----	--	--	--

Evènement pluvieux n°6

Communauté de commune Sud Territoire - Commune de Delle
Mesures de débit longue durée
Déversoir d'orage n°5 - Avenue du Général de Gaulle
Débit conservé - aval ouvrage
Semaine n°1 - Mesures du 16/09/2013 00h00 au 22/09/2013 23h54



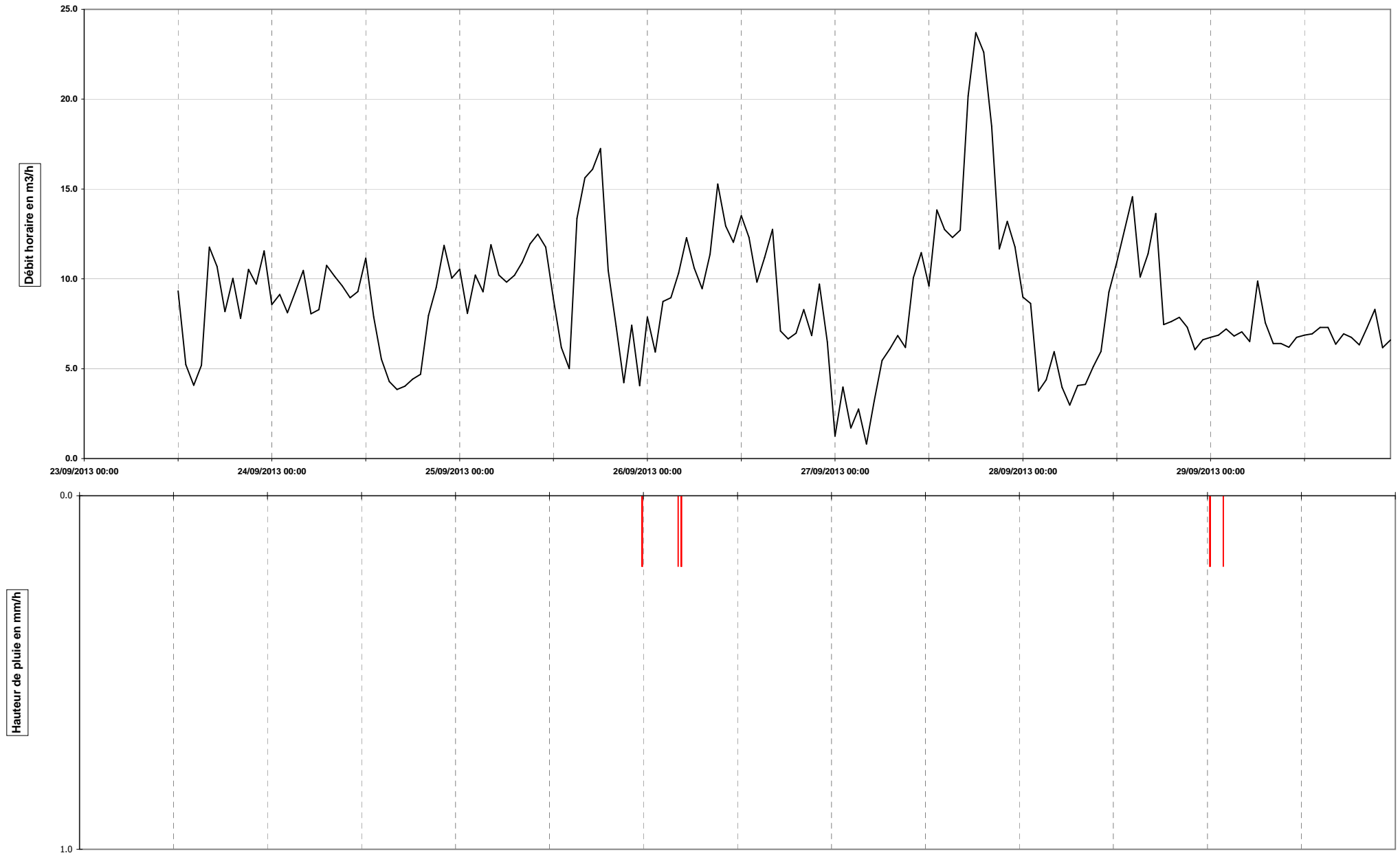
Communauté de commune Sud Territoire - Commune de Delle

Mesures de débit longue durée

Déversoir d'orage n°5 - Avenue du Général de Gaulle

Débit conservé - aval ouvrage

Semaine n°2 - Mesures du 23/09/2013 00h00 au 29/09/2013 23h54



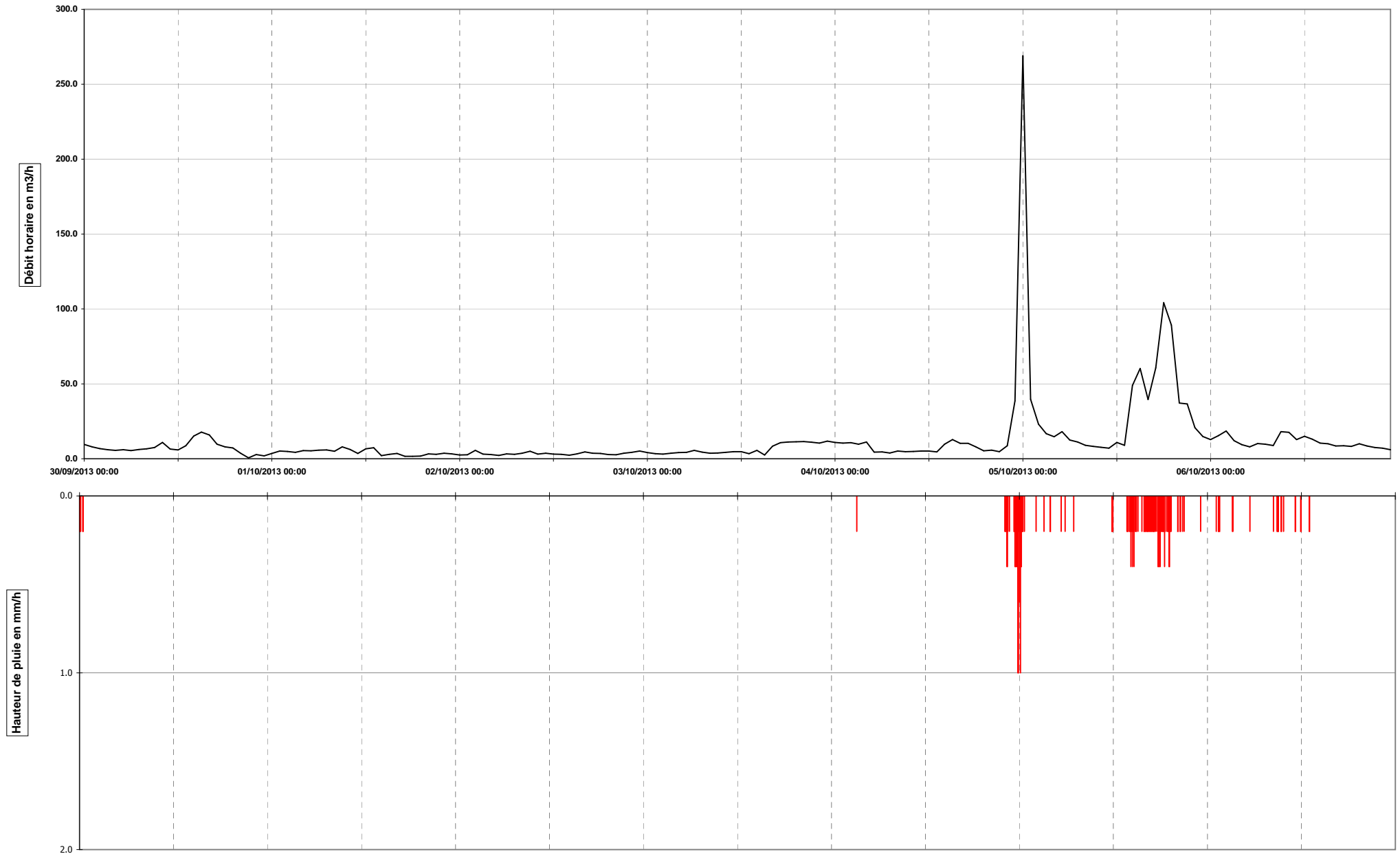
Communauté de commune Sud Territoire - Commune de Delle

Mesures de débit longue durée

Déversoir d'orage n°5 - Avenue du Général de Gaulle

Débit conservé - aval ouvrage

Semaine n°3 - Mesures du 30/09/2013 00h00 au 06/10/2013 23h54



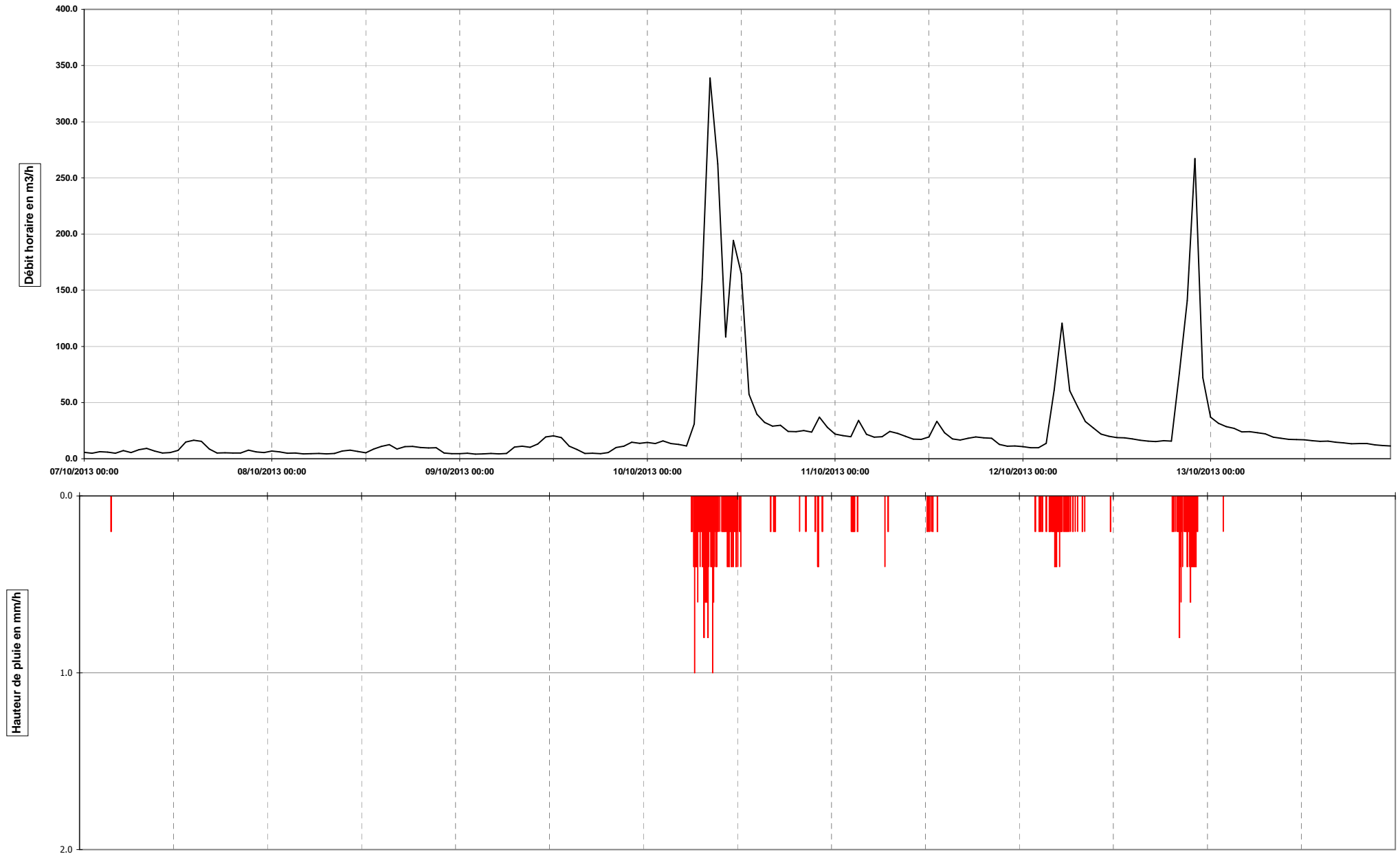
Communauté de commune Sud Territoire - Commune de Delle

Mesures de débit longue durée

Déversoir d'orage n°5 - Avenue du Général de Gaulle

Débit conservé - aval ouvrage

Semaine n°4 - Mesures du 07/10/2013 00h00 au 13/10/2013 23h54



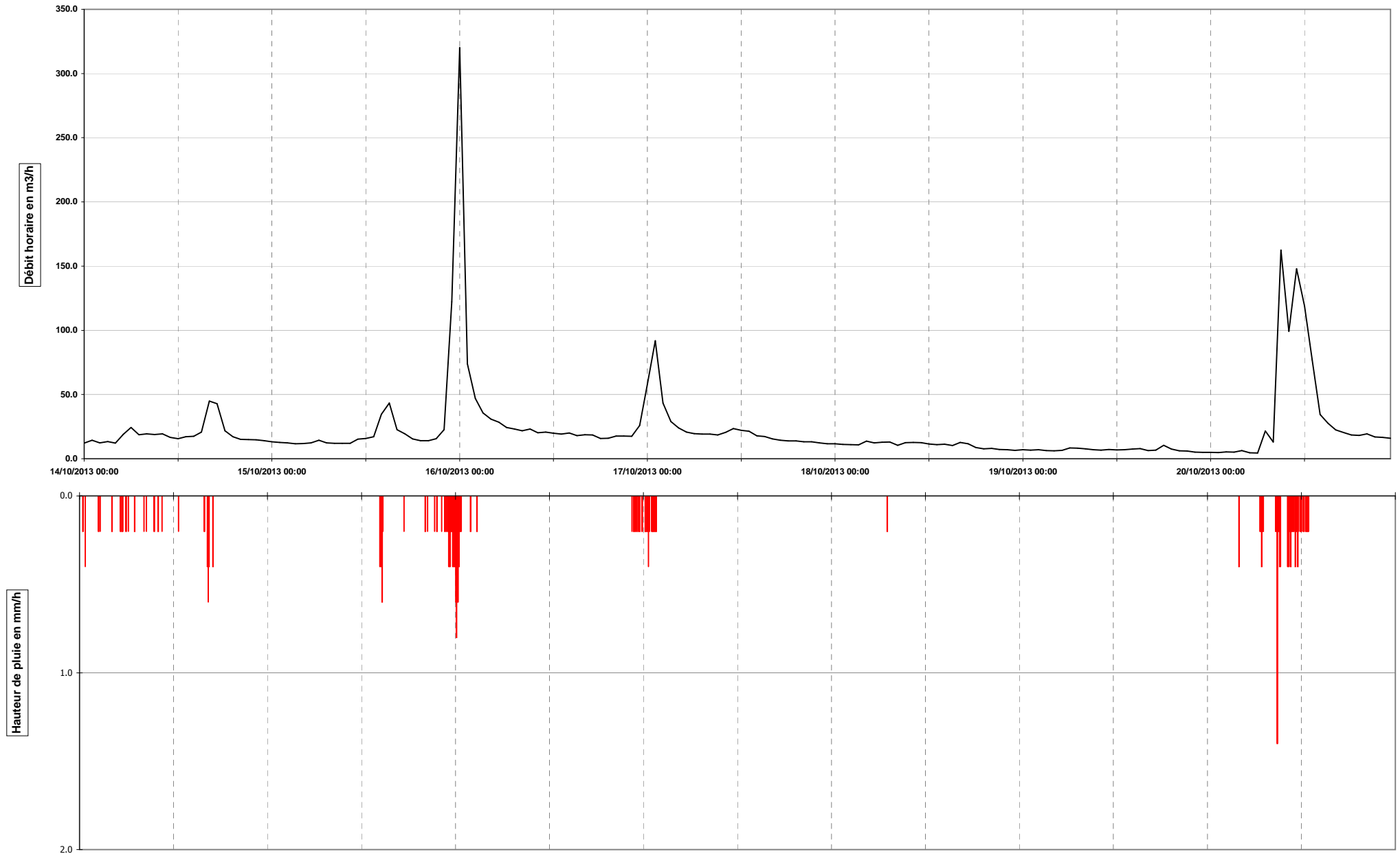
Communauté de commune Sud Territoire - Commune de Delle

Mesures de débit longue durée

Déversoir d'orage n°5 - Avenue du Général de Gaulle

Débit conservé - aval ouvrage

Semaine n°5 - Mesures du 14/10/2013 00h00 au 20/10/2013 23h54



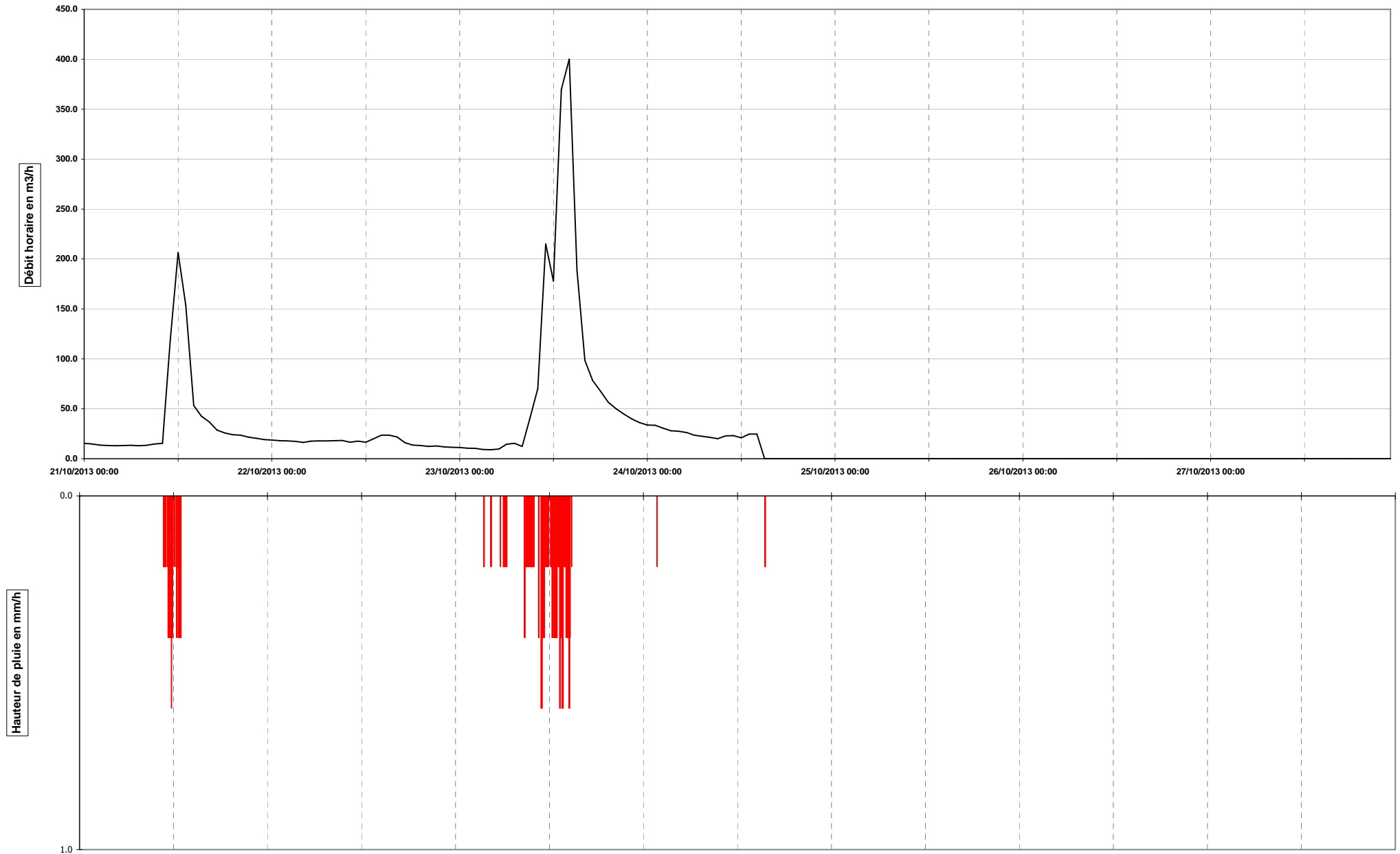
Communauté de commune Sud Territoire - Commune de Delle

Mesures de débit longue durée

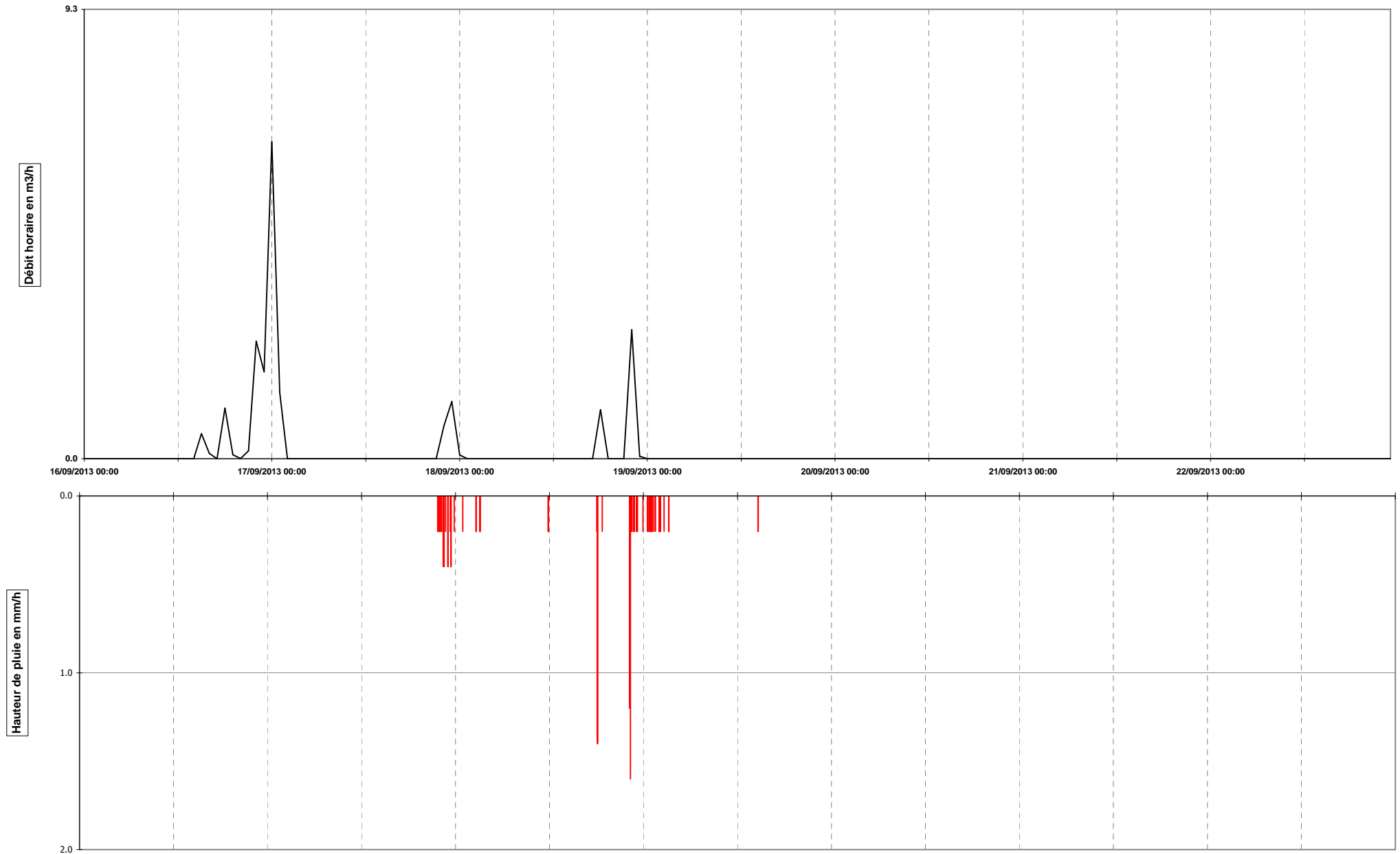
Déversoir d'orage n°5 - Avenue du Général de Gaulle

Débit conservé - aval ouvrage

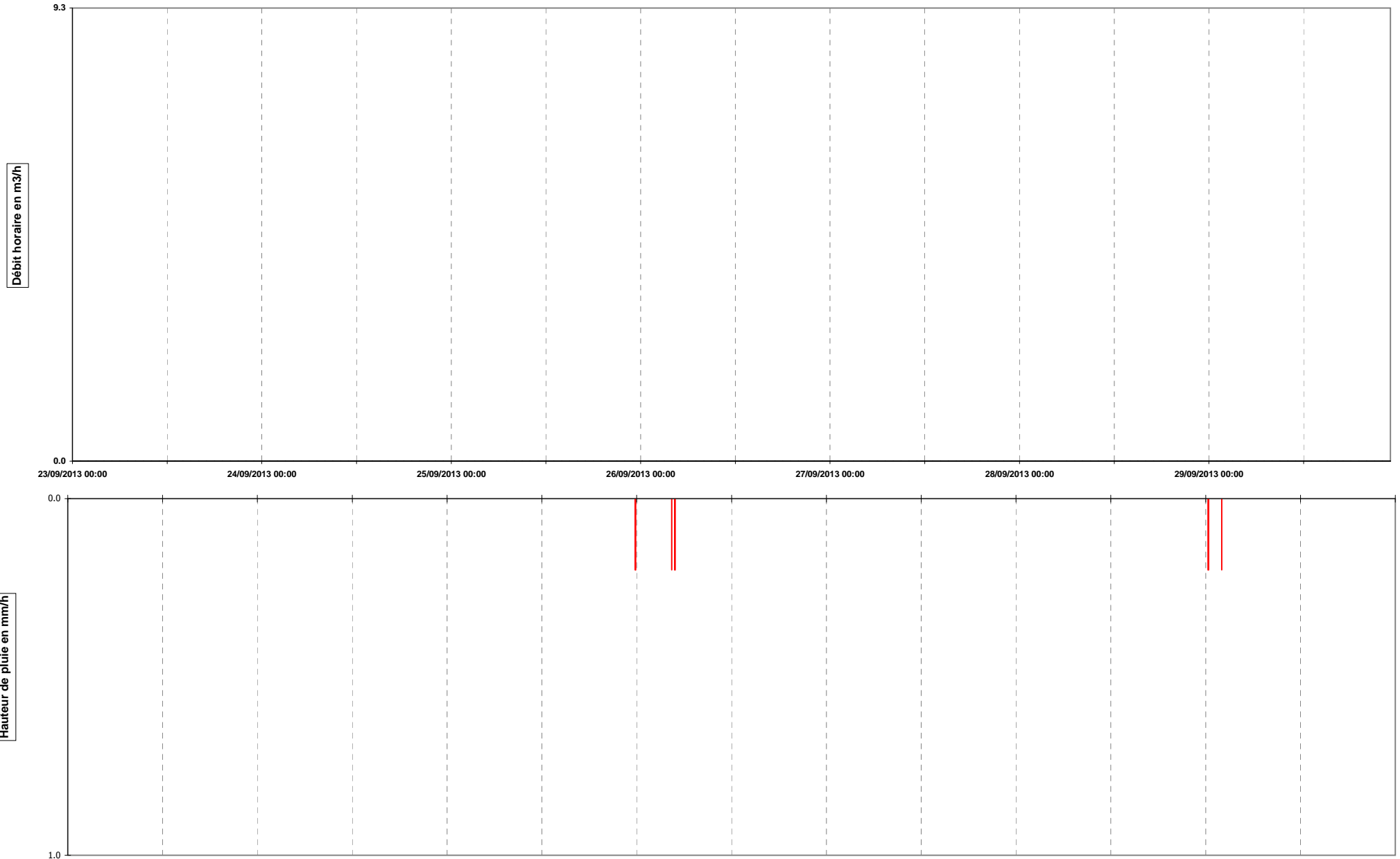
Semaine n°6 - Mesures du 21/10/2013 00h00 au 27/10/2013 23h54



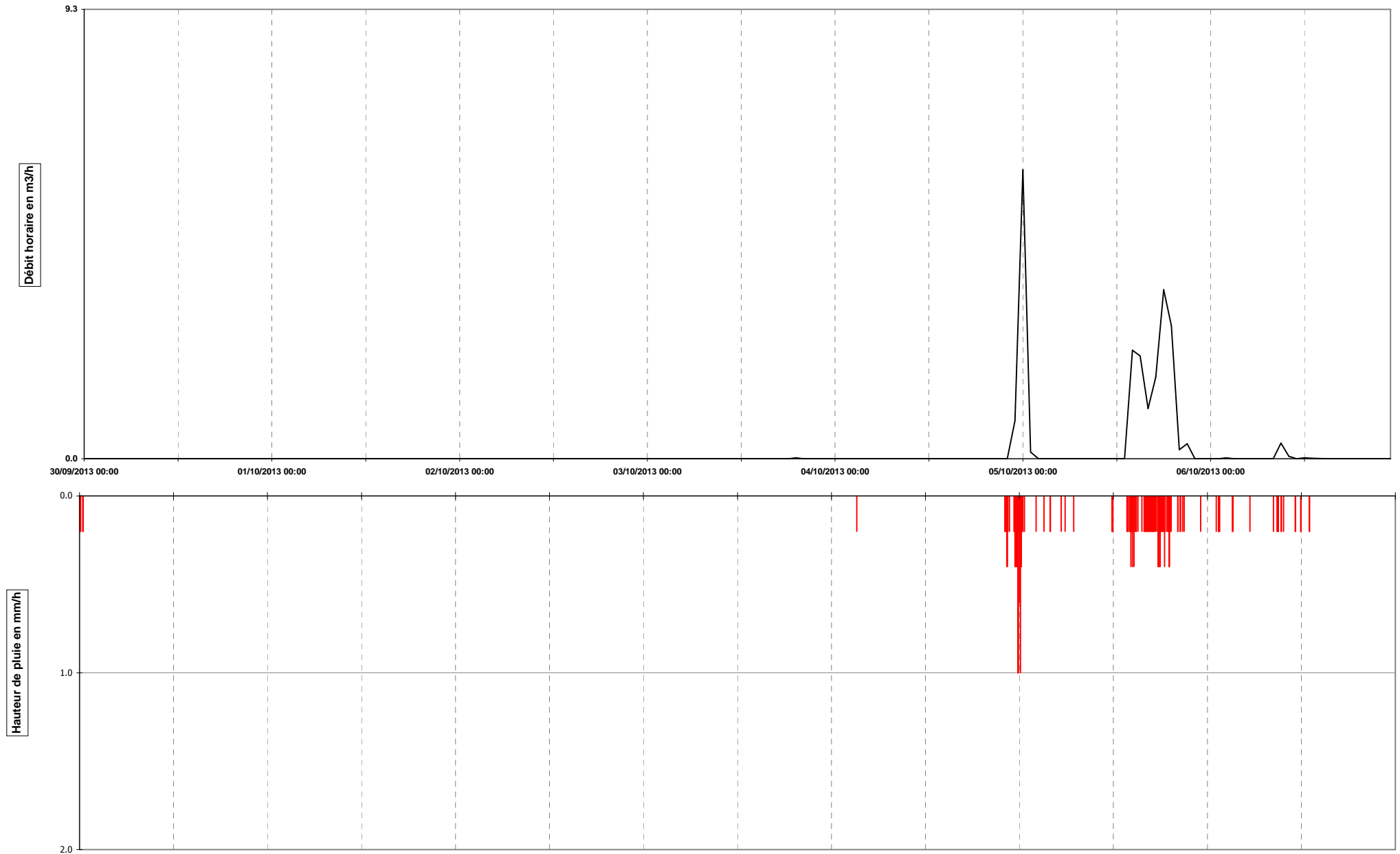
Communauté de commune Sud Territoire - Commune de Delle
Mesures de débit longue durée
Déversoir d'orage n°5 - Avenue du Général de Gaulle
Canalisation de décharge
Semaine n°1 - Mesures du 16/09/2013 00h00 au 22/09/2013 23h54



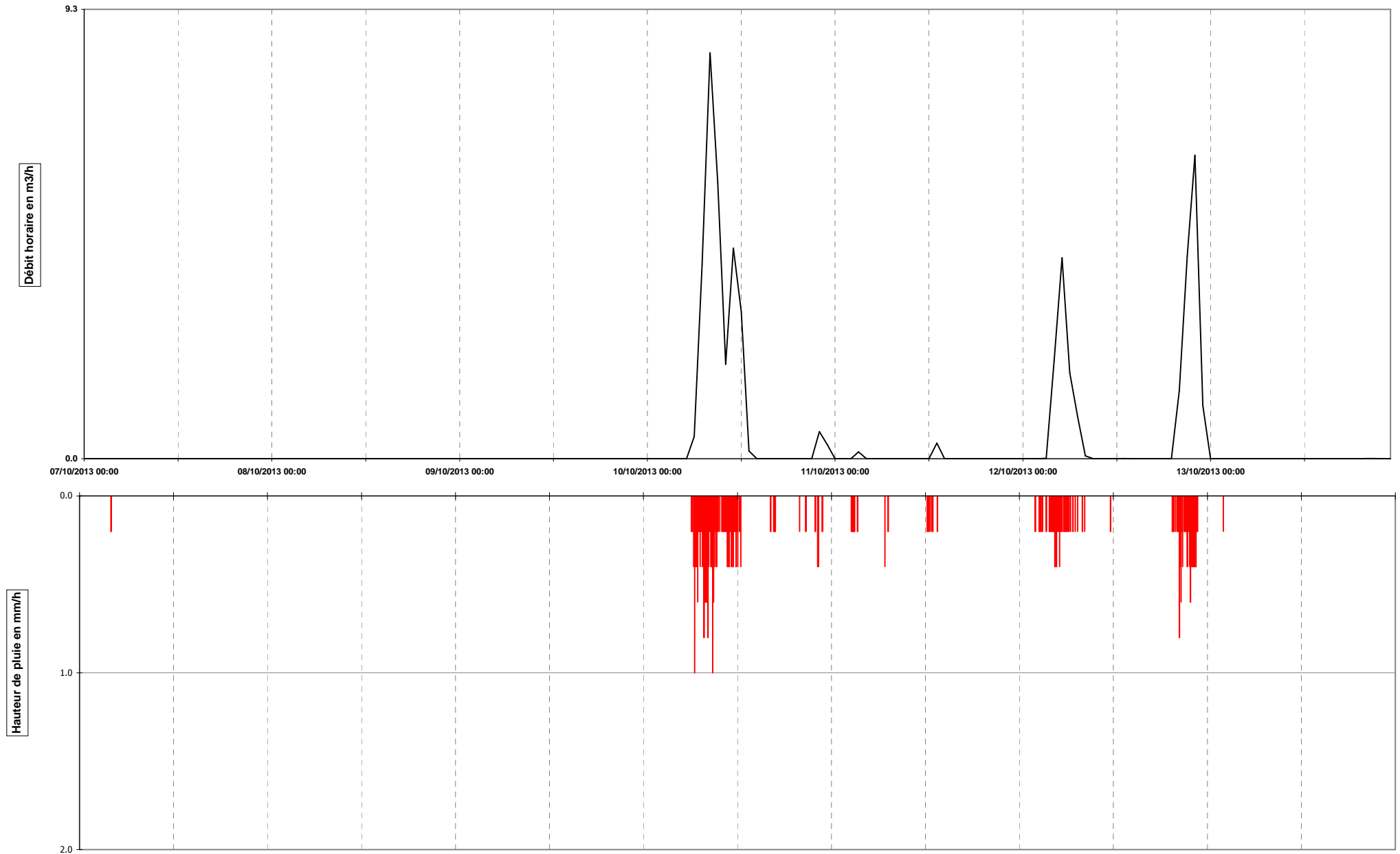
Communauté de commune Sud Territoire - Commune de Delle
Mesures de débit longue durée
Déversoir d'orage n°5 - Avenue du Général de Gaulle
Canalisation de décharge
Semaine n°2 - Mesures du 23/09/2013 00h00 au 29/09/2013 23h54



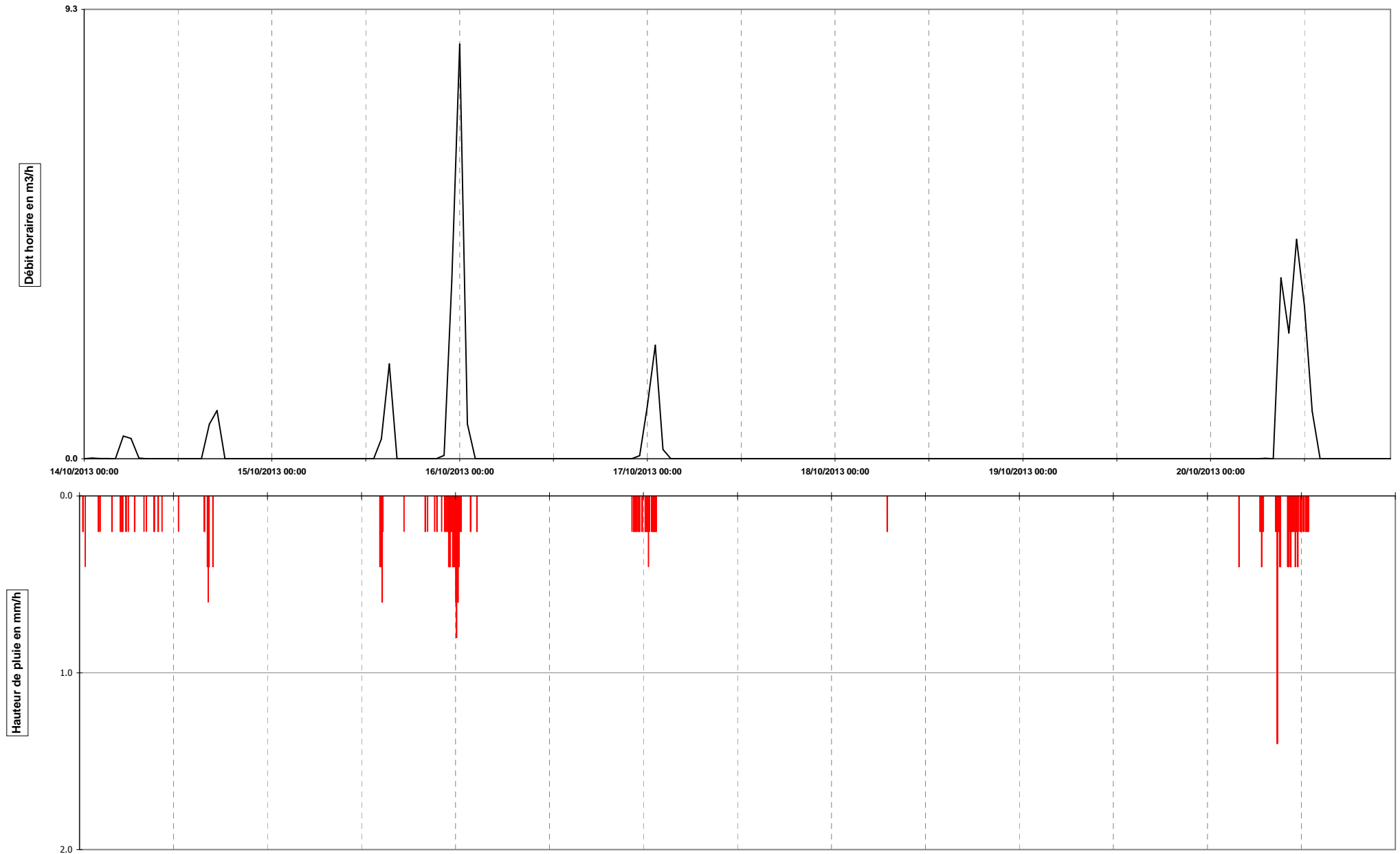
Communauté de commune Sud Territoire - Commune de Delle
Mesures de débit longue durée
Déversoir d'orage n°5 - Avenue du Général de Gaulle
Canalisation de décharge
Semaine n°3 - Mesures du 30/09/2013 00h00 au 06/10/2013 23h54



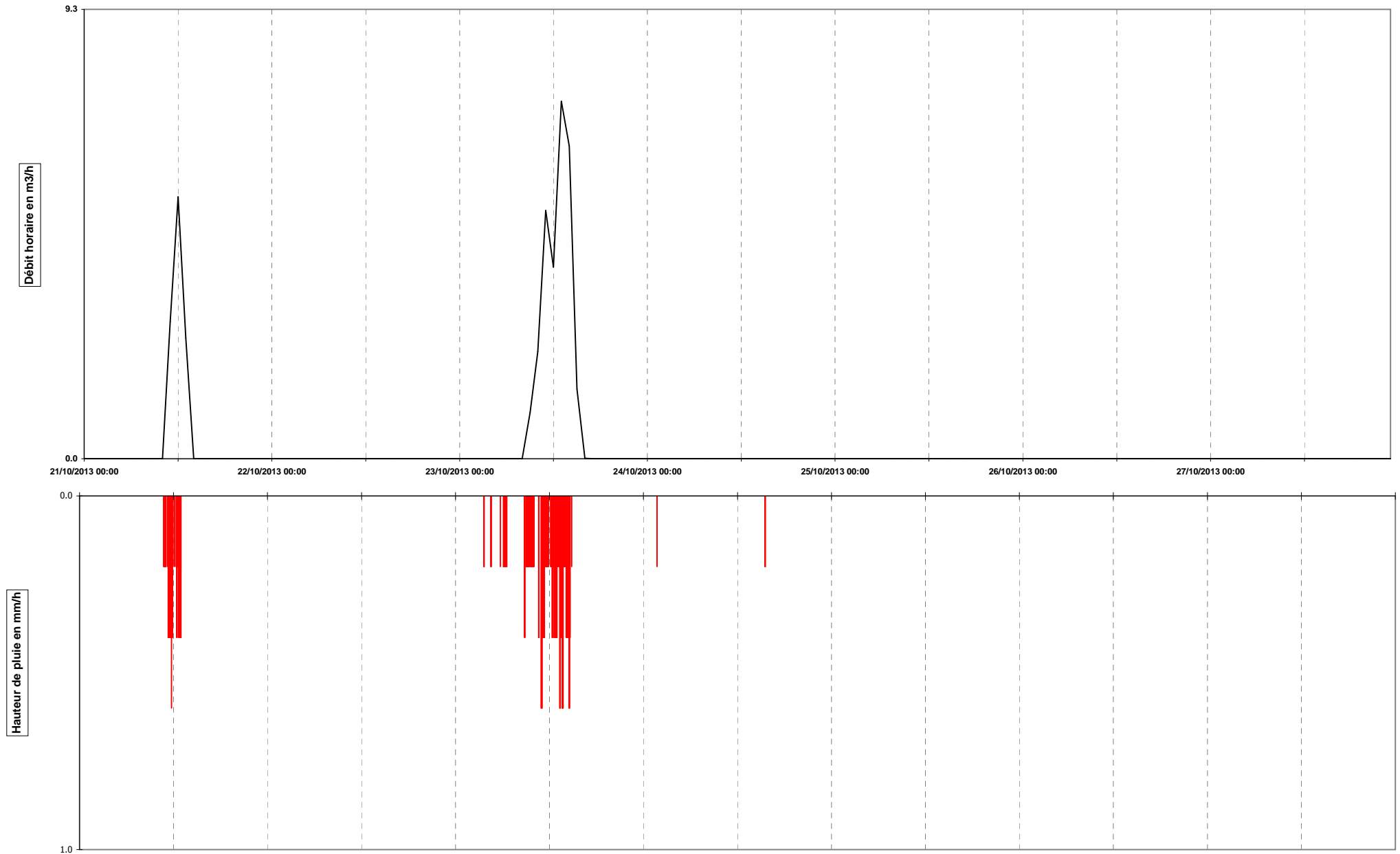
Communauté de commune Sud Territoire - Commune de Delle
Mesures de débit longue durée
Déversoir d'orage n°5 - Avenue du Général de Gaulle
Canalisation de décharge
Semaine n°4 - Mesures du 07/10/2013 00h00 au 13/10/2013 23h54



Communauté de commune Sud Territoire - Commune de Delle
Mesures de débit longue durée
Déversoir d'orage n°5 - Avenue du Général de Gaulle
Débit conservé - aval ouvrage
Semaine n°5 - Mesures du 14/10/2013 00h00 au 20/10/2013 23h54



Communauté de commune Sud Territoire - Commune de Delle
Mesures de débit longue durée
Déversoir d'orage n°5 - Avenue du Général de Gaulle
Canalisation de décharge
Semaine n°6 - Mesures du 21/10/2013 00h00 au 27/10/2013 23h54



Communauté de commune Sud Territoire - Commune de Delle
Déversoir d'orage n°5 - Avenue du Général de Gaulle
Débit conservé - aval ouvrage
Semaine n°1 - Mesures du 16/09/2013 00h00 au 22/09/2013 23h54

Volumes mesurés en m3 :

	16-sept	17-sept	18-sept	19-sept	20-sept	21-sept	22-sept
00-01	Absence de mesures - Dysfonctionnement du capteur						
01-02							
02-03							
03-04							
04-05							
05-06							
06-07							
07-08							
08-09							
09-10							
10-11							
11-12							
12-13							
13-14							
14-15							
15-16							
16-17							
17-18							
18-19							
19-20							
20-21							
21-22							
22-23							
23-00							
TOTAL							
Mini							
Moyen							
Maxi							

Pluviométrie

en mm/j	0.0	3.0	6.8	2.2	0.0	0.0	0.0
---------	-----	-----	-----	-----	-----	-----	-----

Communauté de commune Sud Territoire - Commune de Delle
Déversoir d'orage n°5 - Avenue du Général de Gaulle
Débit conservé - aval ouvrage
Semaine n°2 - Mesures du 23/09/2013 00h00 au 29/09/2013 23h54

Volumes mesurés en m3 :

	23-sept	24-sept	25-sept	26-sept	27-sept	28-sept	29-sept
00-01		8.6	10.5	7.9	1.3	9.0	6.8
01-02		9.1	8.1	5.9	4.0	8.6	6.9
02-03		8.1	10.2	8.7	1.7	3.8	7.2
03-04		9.3	9.3	8.9	2.8	4.4	6.8
04-05		10.5	11.9	10.3	0.8	6.0	7.1
05-06		8.1	10.2	12.3	3.2	4.0	6.5
06-07		8.3	9.8	10.6	5.5	3.0	9.9
07-08		10.7	10.2	9.5	6.1	4.1	7.6
08-09		10.2	10.9	11.4	6.8	4.1	6.4
09-10		9.6	11.9	15.3	6.2	5.1	6.4
10-11		9.0	12.5	12.9	10.1	6.0	6.2
11-12		9.3	11.8	12.0	11.5	9.3	6.7
12-13	9.3	11.2	8.9	13.5	9.6	10.9	6.9
13-14	5.2	7.9	6.2	12.3	13.8	12.7	6.9
14-15	4.1	5.5	5.0	9.8	12.7	14.6	7.3
15-16	5.2	4.3	13.4	11.2	12.3	10.1	7.3
16-17	11.8	3.8	15.6	12.8	12.7	11.4	6.4
17-18	10.7	4.0	16.1	7.1	20.2	13.6	6.9
18-19	8.2	4.4	17.2	6.7	23.7	7.5	6.7
19-20	10.0	4.7	10.5	7.0	22.6	7.6	6.3
20-21	7.8	8.0	7.4	8.3	18.5	7.9	7.3
21-22	10.5	9.5	4.2	6.8	11.7	7.3	8.3
22-23	9.7	11.9	7.4	9.7	13.2	6.1	6.2
23-00	11.6	10.0	4.0	6.5	11.8	6.6	6.6
TOTAL		195.9	243.3	237.4	242.6	183.5	167.5
Mini		3.8	4.0	5.9	0.8	3.0	6.2
Moyen		8.2	10.1	9.9	10.1	7.6	7.0
Maxi		11.9	17.2	15.3	23.7	14.6	9.9

Pluviométrie

en mm/j	0.0	0.0	0.2	0.4	0.0	0.0	0.4
---------	-----	-----	-----	-----	-----	-----	-----

Communauté de commune Sud Territoire - Commune de Delle
Déversoir d'orage n°5 - Avenue du Général de Gaulle
Débit conservé - aval ouvrage
Semaine n°3 - Mesures du 30/09/2013 00h00 au 06/10/2013 23h54

Volumes mesurés en m3 :

	30-sept	01-oct	02-oct	03-oct	04-oct	05-oct	06-oct
00-01	9.6	3.5	2.5	4.1	10.8	269.0	12.7
01-02	7.9	5.1	2.7	3.3	10.4	39.7	15.5
02-03	6.8	4.8	5.5	3.1	10.7	23.1	18.5
03-04	6.1	4.2	3.1	3.7	9.7	16.7	12.1
04-05	5.6	5.5	2.8	4.1	11.2	14.7	9.3
05-06	6.0	5.3	2.2	4.2	4.5	18.0	7.9
06-07	5.5	5.8	3.2	5.5	4.5	12.5	10.2
07-08	6.1	5.9	2.9	4.4	3.9	11.1	9.6
08-09	6.6	5.0	3.7	3.7	5.1	9.0	8.8
09-10	7.4	7.9	5.0	3.9	4.7	8.3	18.0
10-11	10.8	6.2	3.1	4.2	4.9	7.6	17.7
11-12	6.5	3.5	3.6	4.6	5.1	7.0	12.8
12-13	5.9	6.7	3.1	4.7	5.1	10.9	15.0
13-14	8.7	7.4	2.9	3.4	4.6	9.0	13.1
14-15	15.1	2.0	2.4	5.6	9.7	48.9	10.5
15-16	17.7	3.0	3.2	2.5	12.7	60.3	10.0
16-17	15.8	3.5	4.5	8.4	10.3	39.5	8.5
17-18	9.7	1.7	3.7	10.7	10.3	60.7	8.6
18-19	8.0	1.6	3.5	11.2	7.9	104.2	8.2
19-20	7.3	1.7	2.8	11.4	5.3	89.1	10.0
20-21	3.7	3.2	2.6	11.5	5.8	37.2	8.5
21-22	0.6	2.9	3.7	11.0	4.6	36.7	7.5
22-23	2.8	3.6	4.2	10.5	8.6	20.6	7.0
23-00	1.9	3.2	5.2	11.8	38.7	14.8	6.1
TOTAL	182.1	103.1	82.1	151.6	209.2	968.7	266.0
Mini	0.6	1.6	2.2	2.5	3.9	7.0	6.1
Moyen	7.6	4.3	3.4	6.3	8.7	40.4	11.1
Maxi	17.7	7.9	5.5	11.8	38.7	269.0	18.5

Pluviométrie

en mm/j	0.6	0.0	0.0	0.0	4.2	14.2	2.6

Evènement pluvieux n°1.

Communauté de commune Sud Territoire - Commune de Delle
Déversoir d'orage n°5 - Avenue du Général de Gaulle
Débit conservé - aval ouvrage
Semaine n°4 - Mesures du 07/10/2013 00h00 au 13/10/2013 23h54

Volumes mesurés en m3 :

	07-oct	08-oct	09-oct	10-oct	11-oct	12-oct	13-oct
00-01	5.6	6.9	4.5	14.6	21.9	10.8	36.9
01-02	5.0	6.1	4.8	13.6	20.6	9.9	31.6
02-03	6.2	4.9	4.1	15.9	19.7	9.8	28.6
03-04	5.9	5.2	4.3	13.5	34.0	13.7	27.0
04-05	4.9	4.2	4.7	12.7	21.7	61.0	23.9
05-06	7.2	4.5	4.2	11.4	19.2	120.7	24.0
06-07	5.5	4.6	4.6	30.9	19.6	60.5	23.1
07-08	8.1	4.4	10.5	159.9	24.3	46.3	22.2
08-09	9.2	4.6	11.2	338.8	22.4	33.0	19.3
09-10	6.9	6.9	10.1	262.6	19.9	27.4	18.3
10-11	5.1	7.6	13.1	108.4	17.4	22.0	17.2
11-12	5.5	6.4	19.4	194.4	17.3	19.9	17.0
12-13	7.5	5.2	20.3	164.7	19.5	18.8	16.9
13-14	14.9	8.6	18.9	57.4	33.3	18.6	16.0
14-15	16.5	11.0	11.1	39.6	23.0	17.6	15.5
15-16	15.5	12.5	8.2	32.4	17.5	16.5	15.7
16-17	8.7	8.6	4.8	29.0	16.7	15.7	14.6
17-18	5.2	10.8	5.0	29.7	18.2	15.2	14.0
18-19	5.4	11.0	4.5	24.2	19.3	16.1	13.3
19-20	5.2	10.0	5.4	24.1	18.7	15.7	13.6
20-21	5.2	9.6	10.0	25.1	18.3	75.7	13.5
21-22	7.7	9.8	11.2	23.6	12.8	140.7	12.3
22-23	6.1	5.2	14.7	37.0	11.2	267.2	11.8
23-00	5.4	4.6	13.6	28.0	11.3	72.0	11.3
TOTAL	178.1	173.3	223.1	1691.2	477.8	1125.0	457.7
Mini	4.9	4.2	4.1	11.4	11.2	9.8	11.3
Moyen	7.4	7.2	9.3	70.5	19.9	46.9	19.1
Maxi	16.5	12.5	20.3	338.8	34.0	267.2	36.9

Pluviométrie

en mm/j	07-oct	08-oct	09-oct	10-oct	11-oct	12-oct	13-oct
	0.2	0.0	0.0	23.2	3.0	16.4	0.2

 Evènement pluvieux n°2

 Evènement pluvieux n°3

Communauté de commune Sud Territoire - Commune de Delle
Déversoir d'orage n°5 - Avenue du Général de Gaulle
Débit conservé - aval ouvrage
Semaine n°5 - Mesures du 14/10/2013 00h00 au 20/10/2013 23h54

Volumes mesurés en m3 :

	14-oct	15-oct	16-oct	17-oct	18-oct	19-oct	20-oct
00-01	12.2	13.2	320.1	57.9	11.6	6.9	4.9
01-02	14.5	12.6	73.8	91.9	11.2	6.7	4.8
02-03	12.4	12.3	46.9	43.3	11.0	7.0	5.3
03-04	13.3	11.6	35.6	29.0	10.8	6.4	5.2
04-05	12.1	11.8	30.9	24.1	13.7	6.2	6.4
05-06	19.0	12.4	28.5	20.8	12.3	6.5	4.7
06-07	24.3	14.3	24.4	19.6	12.8	8.5	4.5
07-08	18.6	12.4	23.2	19.2	13.1	8.2	21.6
08-09	19.4	12.0	21.8	19.2	10.4	7.7	13.1
09-10	18.8	11.9	23.2	18.5	12.5	7.1	162.4
10-11	19.3	12.0	20.2	20.5	12.7	6.8	99.2
11-12	16.6	15.3	20.7	23.5	12.4	7.2	147.9
12-13	15.5	15.8	19.9	22.2	11.5	6.8	119.2
13-14	17.2	17.1	19.2	21.4	10.9	7.0	77.0
14-15	17.5	34.6	20.0	17.8	11.4	7.5	34.4
15-16	20.7	43.3	17.9	17.3	10.3	7.8	27.6
16-17	44.9	22.7	18.7	15.4	12.7	6.3	22.4
17-18	42.8	19.3	18.5	14.5	11.6	6.6	20.4
18-19	21.7	15.5	15.7	13.9	8.7	10.5	18.5
19-20	17.1	14.1	16.0	13.8	7.6	7.6	18.2
20-21	15.1	14.0	17.7	13.2	8.0	6.2	19.4
21-22	14.9	15.5	17.6	13.2	7.2	6.0	16.9
22-23	14.7	22.6	17.5	12.3	7.0	5.1	16.6
23-00	14.1	122.2	25.9	11.6	6.5	5.0	16.0
TOTAL	456.7	508.7	894.0	574.0	258.0	167.8	886.5
Mini	12.1	11.6	15.7	11.6	6.5	5.0	4.5
Moyen	19.0	21.2	37.3	23.9	10.8	7.0	36.9
Maxi	44.9	122.2	320.1	91.9	13.7	10.5	162.4

Pluviométrie

en mm/j	5.6	6.8	5.4	2.8	0.2	0.0	10.4
---------	-----	-----	-----	-----	-----	-----	------

Evènement pluvieux n°4

Communauté de commune Sud Territoire - Commune de Delle
Déversoir d'orage n°5 - Avenue du Général de Gaulle
Débit conservé - aval ouvrage
Semaine n°6 - Mesures du 21/10/2013 00h00 au 27/10/2013 23h54

Volumes mesurés en m3 :

	21-oct	22-oct	23-oct	24-oct	25-oct	26-oct	27-oct
00-01	15.5	18.7	11.2	33.7			
01-02	14.8	18.0	10.6	33.4			
02-03	13.7	17.8	10.4	30.6			
03-04	13.3	17.3	9.3	28.1			
04-05	13.1	16.3	9.1	27.6			
05-06	13.2	17.7	9.8	26.2			
06-07	13.4	17.8	14.6	23.6			
07-08	13.1	18.0	15.4	22.4			
08-09	13.4	18.2	12.4	21.3			
09-10	14.8	18.3	41.2	20.1			
10-11	15.5	16.5	70.4	22.9			
11-12	117.9	17.7	215.1	23.1			
12-13	206.5	16.5	177.8	20.9			
13-14	153.3	20.0	369.8	24.7			
14-15	53.3	23.5	400.2	24.7			
15-16	42.6	23.6	189.0				
16-17	36.9	21.7	98.6				
17-18	28.7	16.1	78.5				
18-19	25.7	13.6	67.6				
19-20	24.0	13.1	56.6				
20-21	23.5	12.4	50.0				
21-22	21.6	12.7	44.7				
22-23	20.5	11.9	40.0				
23-00	19.2	11.5	36.1				

TOTAL	927.6	409.0	2038.6				
Mini	13.1	11.5	9.1				
Moyen	38.6	17.0	84.9				
Maxi	206.5	23.6	400.2				

Pluviométrie

en mm/j	6.4	0.0	16.6	0.4	0.0	0.0	0.0
---------	-----	-----	------	-----	-----	-----	-----

Evènement pluvieux n°5

Communauté de commune Sud Territoire - Commune de Delle
Déversoir d'orage n°5 - Avenue du Général de Gaulle
Canalisation de décharge
Semaine n°1 - Mesures du 16/09/2013 00h00 au 22/09/2013 23h54

Volumes mesurés en m3 :

	16-sept	17-sept	18-sept	19-sept	20-sept	21-sept	22-sept
00-01	0.0	6.6	0.1	0.0	0.0	0.0	0.0
01-02	0.0	1.4	0.0	0.0	0.0	0.0	0.0
02-03	0.0	0.0	0.0	0.0	0.0	0.0	0.0
03-04	0.0	0.0	0.0	0.0	0.0	0.0	0.0
04-05	0.0	0.0	0.0	0.0	0.0	0.0	0.0
05-06	0.0	0.0	0.0	0.0	0.0	0.0	0.0
06-07	0.0	0.0	0.0	0.0	0.0	0.0	0.0
07-08	0.0	0.0	0.0	0.0	0.0	0.0	0.0
08-09	0.0	0.0	0.0	0.0	0.0	0.0	0.0
09-10	0.0	0.0	0.0	0.0	0.0	0.0	0.0
10-11	0.0	0.0	0.0	0.0	0.0	0.0	0.0
11-12	0.0	0.0	0.0	0.0	0.0	0.0	0.0
12-13	0.0	0.0	0.0	0.0	0.0	0.0	0.0
13-14	0.0	0.0	0.0	0.0	0.0	0.0	0.0
14-15	0.0	0.0	0.0	0.0	0.0	0.0	0.0
15-16	0.5	0.0	0.0	0.0	0.0	0.0	0.0
16-17	0.1	0.0	0.0	0.0	0.0	0.0	0.0
17-18	0.0	0.0	0.0	0.0	0.0	0.0	0.0
18-19	1.1	0.0	1.0	0.0	0.0	0.0	0.0
19-20	0.1	0.0	0.0	0.0	0.0	0.0	0.0
20-21	0.0	0.0	0.0	0.0	0.0	0.0	0.0
21-22	0.2	0.0	0.0	0.0	0.0	0.0	0.0
22-23	2.4	0.7	2.7	0.0	0.0	0.0	0.0
23-00	1.8	1.2	0.1	0.0	0.0	0.0	0.0
TOTAL	6.2	9.8	3.8	0.0	0.0	0.0	0.0
Mini	0.0	0.0	0.0	0.0	0.0	0.0	0.0
Moyen	0.3	0.4	0.2	0.0	0.0	0.0	0.0
Maxi	2.4	6.6	2.7	0.0	0.0	0.0	0.0

Pluviométrie

en mm/j	0.0	3.0	6.8	2.2	0.0	0.0	0.0
---------	-----	-----	-----	-----	-----	-----	-----

Communauté de commune Sud Territoire - Commune de Delle
Déversoir d'orage n°5 - Avenue du Général de Gaulle
Canalisation de décharge
Semaine n°2 - Mesures du 23/09/2013 00h00 au 29/09/2013 23h54

Volumes mesurés en m3 :

	23-sept	24-sept	25-sept	26-sept	27-sept	28-sept	29-sept
00-01	0.0	0.0	0.0	0.0	0.0	0.0	0.0
01-02	0.0	0.0	0.0	0.0	0.0	0.0	0.0
02-03	0.0	0.0	0.0	0.0	0.0	0.0	0.0
03-04	0.0	0.0	0.0	0.0	0.0	0.0	0.0
04-05	0.0	0.0	0.0	0.0	0.0	0.0	0.0
05-06	0.0	0.0	0.0	0.0	0.0	0.0	0.0
06-07	0.0	0.0	0.0	0.0	0.0	0.0	0.0
07-08	0.0	0.0	0.0	0.0	0.0	0.0	0.0
08-09	0.0	0.0	0.0	0.0	0.0	0.0	0.0
09-10	0.0	0.0	0.0	0.0	0.0	0.0	0.0
10-11	0.0	0.0	0.0	0.0	0.0	0.0	0.0
11-12	0.0	0.0	0.0	0.0	0.0	0.0	0.0
12-13	0.0	0.0	0.0	0.0	0.0	0.0	0.0
13-14	0.0	0.0	0.0	0.0	0.0	0.0	0.0
14-15	0.0	0.0	0.0	0.0	0.0	0.0	0.0
15-16	0.0	0.0	0.0	0.0	0.0	0.0	0.0
16-17	0.0	0.0	0.0	0.0	0.0	0.0	0.0
17-18	0.0	0.0	0.0	0.0	0.0	0.0	0.0
18-19	0.0	0.0	0.0	0.0	0.0	0.0	0.0
19-20	0.0	0.0	0.0	0.0	0.0	0.0	0.0
20-21	0.0	0.0	0.0	0.0	0.0	0.0	0.0
21-22	0.0	0.0	0.0	0.0	0.0	0.0	0.0
22-23	0.0	0.0	0.0	0.0	0.0	0.0	0.0
23-00	0.0	0.0	0.0	0.0	0.0	0.0	0.0
TOTAL	0.0	0.0	0.0	0.0	0.0	0.0	0.0
Mini	0.0	0.0	0.0	0.0	0.0	0.0	0.0
Moyen	0.0	0.0	0.0	0.0	0.0	0.0	0.0
Maxi	0.0	0.0	0.0	0.0	0.0	0.0	0.0

Pluviométrie

en mm/j	0.0	0.0	0.2	0.4	0.0	0.0	0.4
---------	-----	-----	-----	-----	-----	-----	-----

Communauté de commune Sud Territoire - Commune de Delle
Déversoir d'orage n°5 - Avenue du Général de Gaulle
Canalisation de décharge
Semaine n°3 - Mesures du 30/09/2013 00h00 au 06/10/2013 23h54

Volumes mesurés en m3 :

	30-sept	01-oct	02-oct	03-oct	04-oct	05-oct	06-oct
00-01	0.0	0.0	0.0	0.0	0.0	6.0	0.0
01-02	0.0	0.0	0.0	0.0	0.0	0.1	0.0
02-03	0.0	0.0	0.0	0.0	0.0	0.0	0.0
03-04	0.0	0.0	0.0	0.0	0.0	0.0	0.0
04-05	0.0	0.0	0.0	0.0	0.0	0.0	0.0
05-06	0.0	0.0	0.0	0.0	0.0	0.0	0.0
06-07	0.0	0.0	0.0	0.0	0.0	0.0	0.0
07-08	0.0	0.0	0.0	0.0	0.0	0.0	0.0
08-09	0.0	0.0	0.0	0.0	0.0	0.0	0.0
09-10	0.0	0.0	0.0	0.0	0.0	0.0	0.3
10-11	0.0	0.0	0.0	0.0	0.0	0.0	0.1
11-12	0.0	0.0	0.0	0.0	0.0	0.0	0.0
12-13	0.0	0.0	0.0	0.0	0.0	0.0	0.0
13-14	0.0	0.0	0.0	0.0	0.0	0.0	0.0
14-15	0.0	0.0	0.0	0.0	0.0	2.2	0.0
15-16	0.0	0.0	0.0	0.0	0.0	2.1	0.0
16-17	0.0	0.0	0.0	0.0	0.0	1.0	0.0
17-18	0.0	0.0	0.0	0.0	0.0	1.7	0.0
18-19	0.0	0.0	0.0	0.0	0.0	3.5	0.0
19-20	0.0	0.0	0.0	0.0	0.0	2.8	0.0
20-21	0.0	0.0	0.0	0.0	0.0	0.2	0.0
21-22	0.0	0.0	0.0	0.0	0.0	0.3	0.0
22-23	0.0	0.0	0.0	0.0	0.0	0.0	0.0
23-00	0.0	0.0	0.0	0.0	0.8	0.0	0.0
TOTAL	0.0	0.0	0.0	0.0	0.8	20.0	0.4
Mini	0.0	0.0	0.0	0.0	0.0	0.0	0.0
Moyen	0.0	0.0	0.0	0.0	0.0	0.8	0.0
Maxi	0.0	0.0	0.0	0.0	0.8	6.0	0.3

Pluviométrie

en mm/j	0.6	0.0	0.0	0.0	4.2	14.2	2.6

Evènement pluvieux n°1.

Communauté de commune Sud Territoire - Commune de Delle
Déversoir d'orage n°5 - Avenue du Général de Gaulle
Canalisation de décharge
Semaine n°4 - Mesures du 07/10/2013 00h00 au 13/10/2013 23h54

Volumes mesurés en m3 :

	07-oct	08-oct	09-oct	10-oct	11-oct	12-oct	13-oct
00-01	0.0	0.0	0.0	0.0	0.0	0.0	0.0
01-02	0.0	0.0	0.0	0.0	0.0	0.0	0.0
02-03	0.0	0.0	0.0	0.0	0.0	0.0	0.0
03-04	0.0	0.0	0.0	0.0	0.1	0.0	0.0
04-05	0.0	0.0	0.0	0.0	0.0	2.0	0.0
05-06	0.0	0.0	0.0	0.0	0.0	4.2	0.0
06-07	0.0	0.0	0.0	0.5	0.0	1.8	0.0
07-08	0.0	0.0	0.0	4.0	0.0	0.9	0.0
08-09	0.0	0.0	0.0	8.4	0.0	0.1	0.0
09-10	0.0	0.0	0.0	5.7	0.0	0.0	0.0
10-11	0.0	0.0	0.0	2.0	0.0	0.0	0.0
11-12	0.0	0.0	0.0	4.4	0.0	0.0	0.0
12-13	0.0	0.0	0.0	3.0	0.0	0.0	0.0
13-14	0.0	0.0	0.0	0.2	0.3	0.0	0.0
14-15	0.0	0.0	0.0	0.0	0.0	0.0	0.0
15-16	0.0	0.0	0.0	0.0	0.0	0.0	0.0
16-17	0.0	0.0	0.0	0.0	0.0	0.0	0.0
17-18	0.0	0.0	0.0	0.0	0.0	0.0	0.0
18-19	0.0	0.0	0.0	0.0	0.0	0.0	0.0
19-20	0.0	0.0	0.0	0.0	0.0	0.0	0.0
20-21	0.0	0.0	0.0	0.0	0.0	1.4	0.0
21-22	0.0	0.0	0.0	0.0	0.0	4.2	0.0
22-23	0.0	0.0	0.0	0.6	0.0	6.3	0.0
23-00	0.0	0.0	0.0	0.3	0.0	1.1	0.0
TOTAL	0.0	0.0	0.0	29.0	0.5	21.9	0.0
Mini	0.0	0.0	0.0	0.0	0.0	0.0	0.0
Moyen	0.0	0.0	0.0	1.2	0.0	0.9	0.0
Maxi	0.0	0.0	0.0	8.4	0.3	6.3	0.0

Pluviométrie

en mm/j	07-oct	08-oct	09-oct	10-oct	11-oct	12-oct	13-oct
	0.2	0.0	0.0	23.2	3.0	16.4	0.2

 Evènement pluvieux n°2

 Evènement pluvieux n°3

Communauté de commune Sud Territoire - Commune de Delle
Déversoir d'orage n°5 - Avenue du Général de Gaulle
Canalisation de décharge
Semaine n°5 - Mesures du 14/10/2013 00h00 au 20/10/2013 23h54

Volumes mesurés en m3 :

	14-oct	15-oct	16-oct	17-oct	18-oct	19-oct	20-oct
00-01	0.0	0.0	8.6	1.1	0.0	0.0	0.0
01-02	0.0	0.0	0.7	2.4	0.0	0.0	0.0
02-03	0.0	0.0	0.0	0.2	0.0	0.0	0.0
03-04	0.0	0.0	0.0	0.0	0.0	0.0	0.0
04-05	0.0	0.0	0.0	0.0	0.0	0.0	0.0
05-06	0.5	0.0	0.0	0.0	0.0	0.0	0.0
06-07	0.4	0.0	0.0	0.0	0.0	0.0	0.0
07-08	0.0	0.0	0.0	0.0	0.0	0.0	0.0
08-09	0.0	0.0	0.0	0.0	0.0	0.0	0.0
09-10	0.0	0.0	0.0	0.0	0.0	0.0	3.8
10-11	0.0	0.0	0.0	0.0	0.0	0.0	2.6
11-12	0.0	0.0	0.0	0.0	0.0	0.0	4.6
12-13	0.0	0.0	0.0	0.0	0.0	0.0	3.2
13-14	0.0	0.0	0.0	0.0	0.0	0.0	1.0
14-15	0.0	0.4	0.0	0.0	0.0	0.0	0.0
15-16	0.0	2.0	0.0	0.0	0.0	0.0	0.0
16-17	0.7	0.0	0.0	0.0	0.0	0.0	0.0
17-18	1.0	0.0	0.0	0.0	0.0	0.0	0.0
18-19	0.0	0.0	0.0	0.0	0.0	0.0	0.0
19-20	0.0	0.0	0.0	0.0	0.0	0.0	0.0
20-21	0.0	0.0	0.0	0.0	0.0	0.0	0.0
21-22	0.0	0.0	0.0	0.0	0.0	0.0	0.0
22-23	0.0	0.1	0.0	0.0	0.0	0.0	0.0
23-00	0.0	3.7	0.1	0.0	0.0	0.0	0.0
TOTAL	2.6	6.1	9.4	3.6	0.0	0.0	15.1
Mini	0.0	0.0	0.0	0.0	0.0	0.0	0.0
Moyen	0.1	0.3	0.4	0.2	0.0	0.0	0.6
Maxi	1.0	3.7	8.6	2.4	0.0	0.0	4.6

Pluviométrie

en mm/j	5.6	6.8	5.4	2.8	0.2	0.0	10.4

Evènement pluvieux n°4

Communauté de commune Sud Territoire - Commune de Delle
Déversoir d'orage n°5 - Avenue du Général de Gaulle
Canalisation de décharge
Semaine n°6 - Mesures du 21/10/2013 00h00 au 27/10/2013 23h54

Volumes mesurés en m3 :

	21-oct	22-oct	23-oct	24-oct	25-oct	26-oct	27-oct
00-01	0.0	0.0	0.0	0.0			
01-02	0.0	0.0	0.0	0.0			
02-03	0.0	0.0	0.0	0.0			
03-04	0.0	0.0	0.0	0.0			
04-05	0.0	0.0	0.0	0.0			
05-06	0.0	0.0	0.0	0.0			
06-07	0.0	0.0	0.0	0.0			
07-08	0.0	0.0	0.0	0.0			
08-09	0.0	0.0	0.0	0.0			
09-10	0.0	0.0	1.0	0.0			
10-11	0.0	0.0	2.2	0.0			
11-12	2.8	0.0	5.1	0.0			
12-13	5.4	0.0	4.0	0.0			
13-14	2.5	0.0	7.4	0.0			
14-15	0.0	0.0	6.5	0.0			
15-16	0.0	0.0	1.4				
16-17	0.0	0.0	0.0				
17-18	0.0	0.0	0.0				
18-19	0.0	0.0	0.0				
19-20	0.0	0.0	0.0				
20-21	0.0	0.0	0.0				
21-22	0.0	0.0	0.0				
22-23	0.0	0.0	0.0				
23-00	0.0	0.0	0.0				

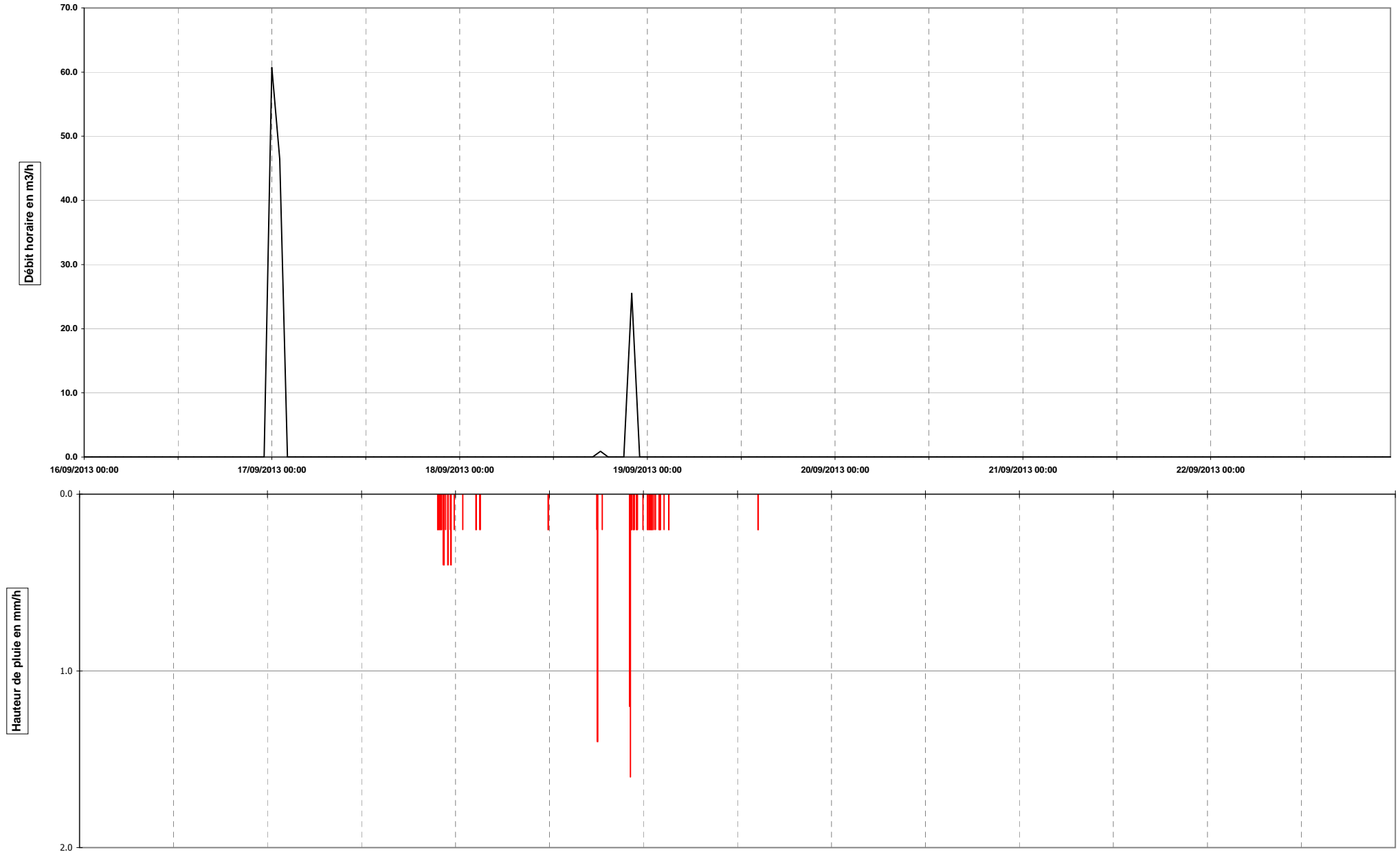
TOTAL	10.8	0.0	27.7				
Mini	0.0	0.0	0.0				
Moyen	0.4	0.0	1.2				
Maxi	5.4	0.0	7.4				

Pluviométrie

en mm/j	6.4	0.0	16.6	0.4	0.0	0.0	0.0
---------	-----	-----	------	-----	-----	-----	-----

Evènement pluvieux n°5

Communauté de commune Sud Territoire - Commune de Delle
Mesures de débit longue durée
Déversoir d'orage n°6 - Avenue du Général de Gaulle
Débit amont ouvrage
Semaine n°1 - Mesures du 16/09/2013 00h00 au 22/09/2013 23h54



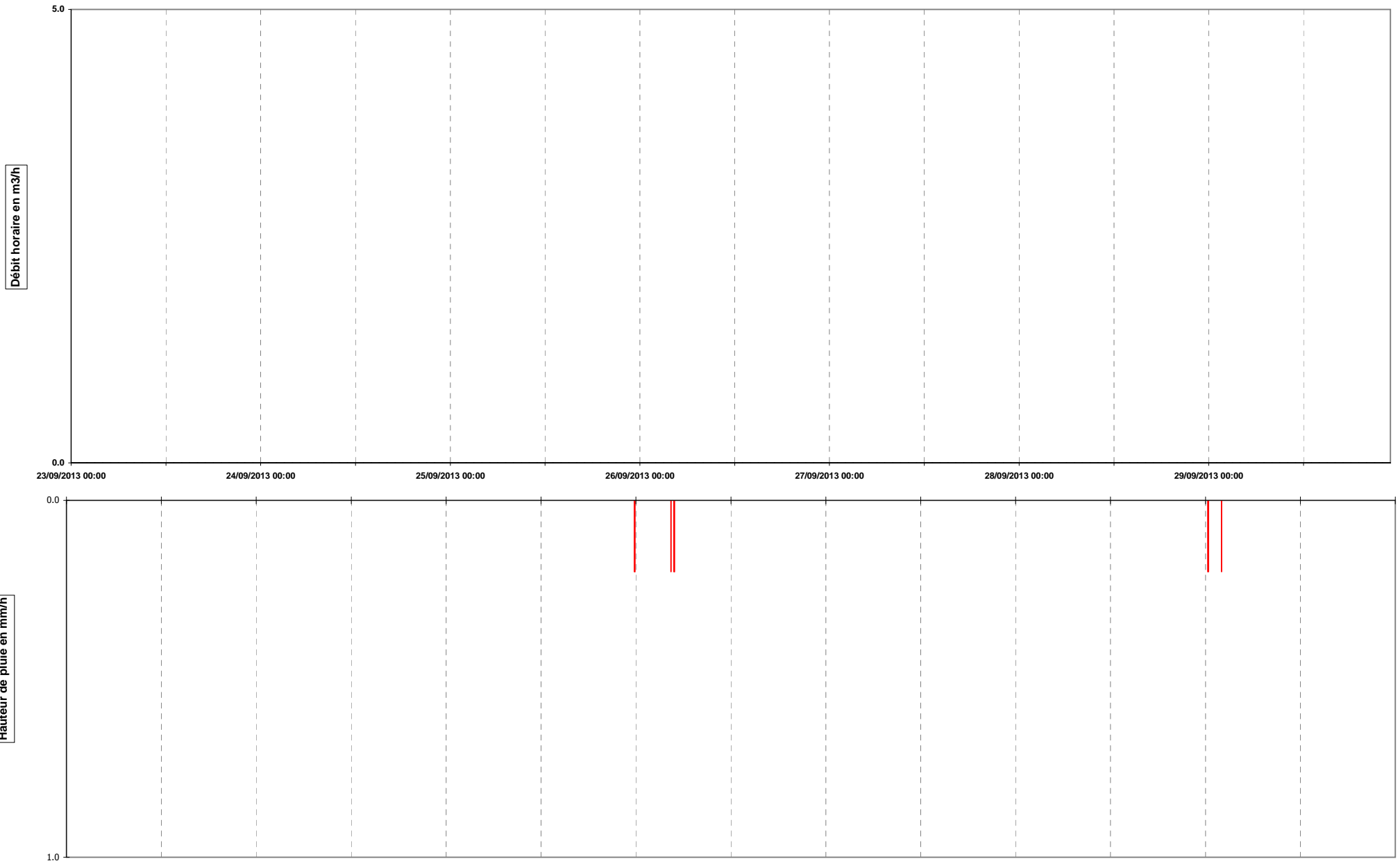
Communauté de commune Sud Territoire - Commune de Delle

Mesures de débit longue durée

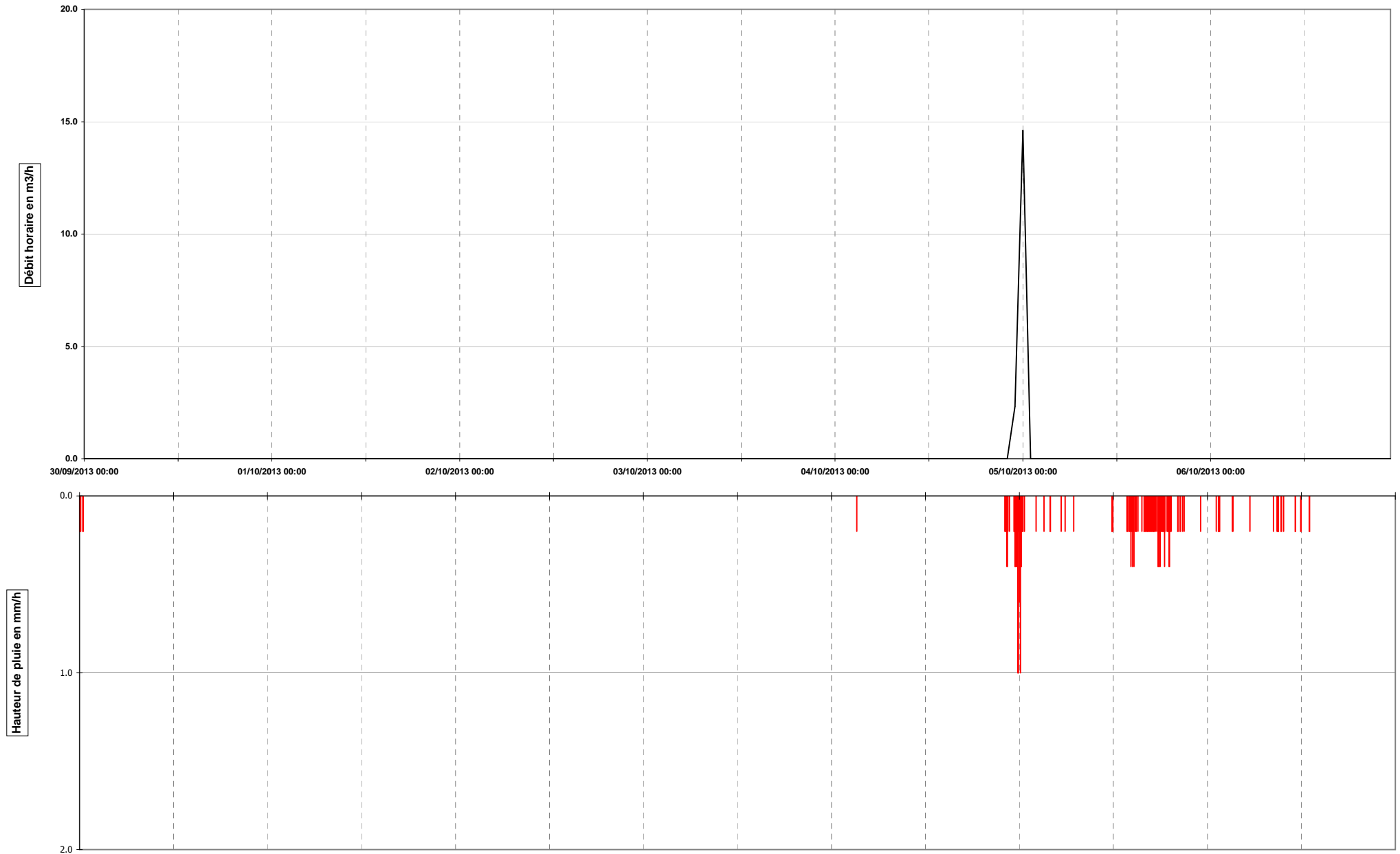
Déversoir d'orage n°6 - Avenue du Général de Gaulle

Débit amont ouvrage

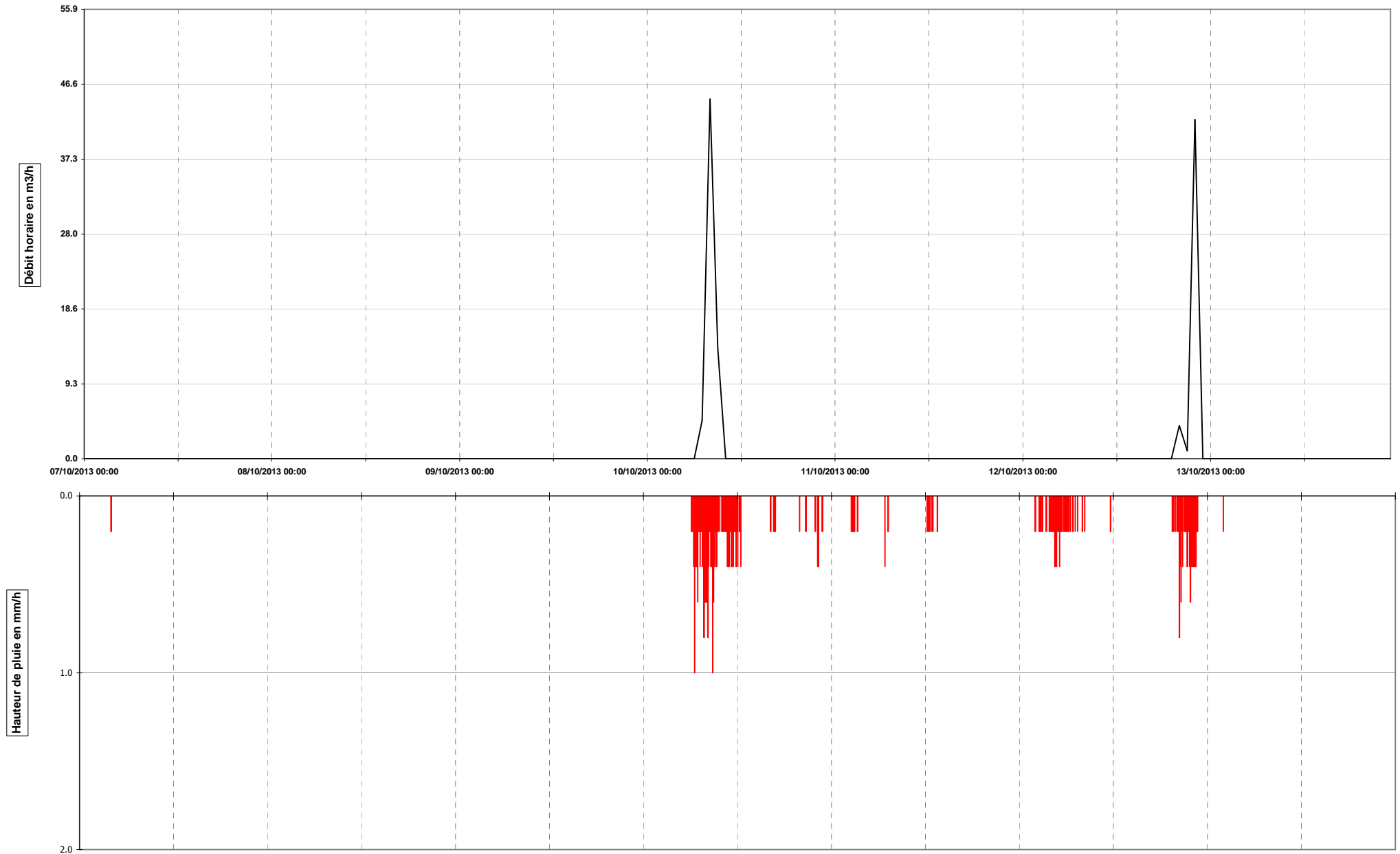
Semaine n°2 - Mesures du 23/09/2013 00h00 au 29/09/2013 23h54



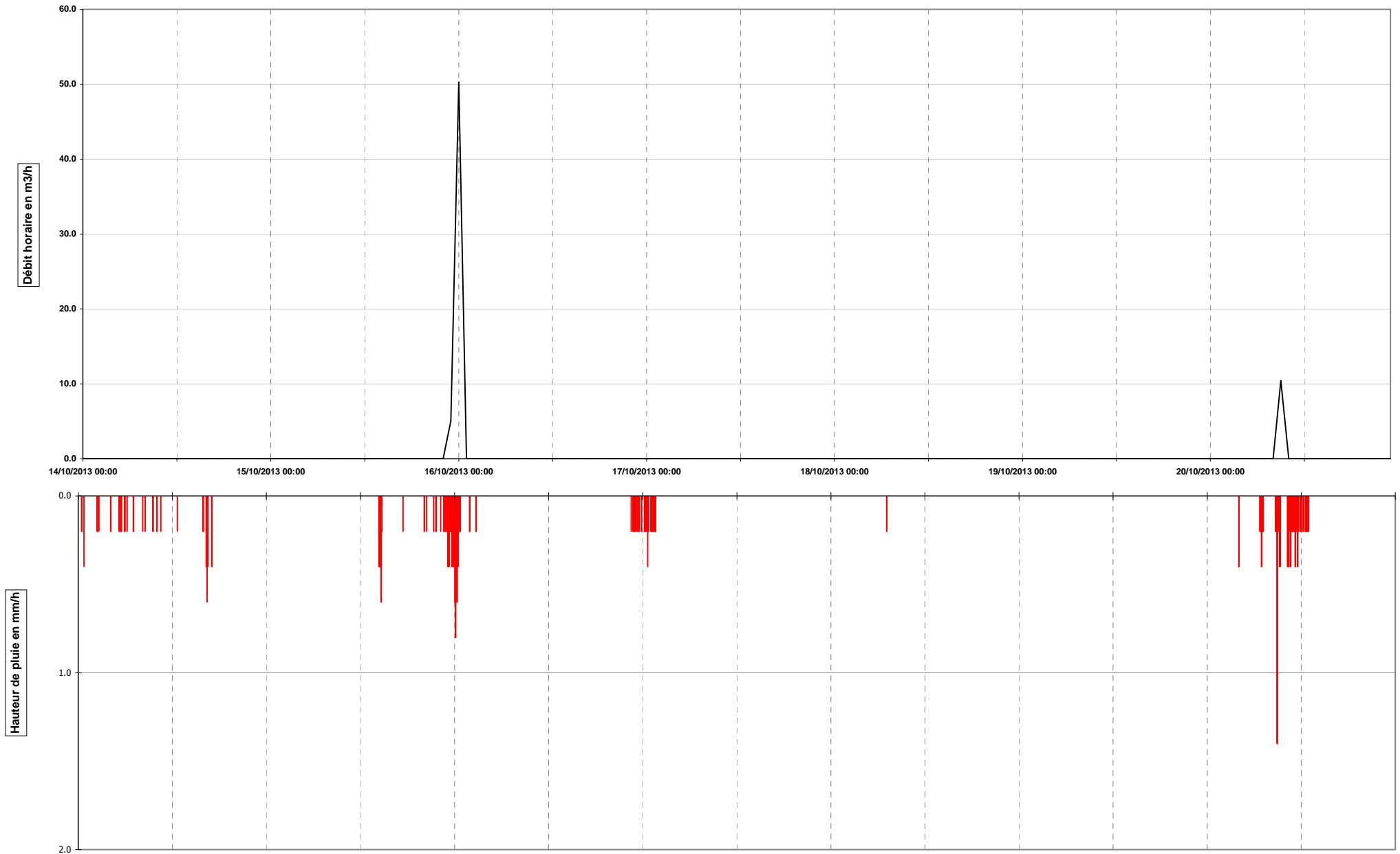
Communauté de commune Sud Territoire - Commune de Delle
Mesures de débit longue durée
Déversoir d'orage n°6 - Avenue du Général de Gaulle
Débit amont ouvrage
Semaine n°3 - Mesures du 30/09/2013 00h00 au 06/10/2013 23h54



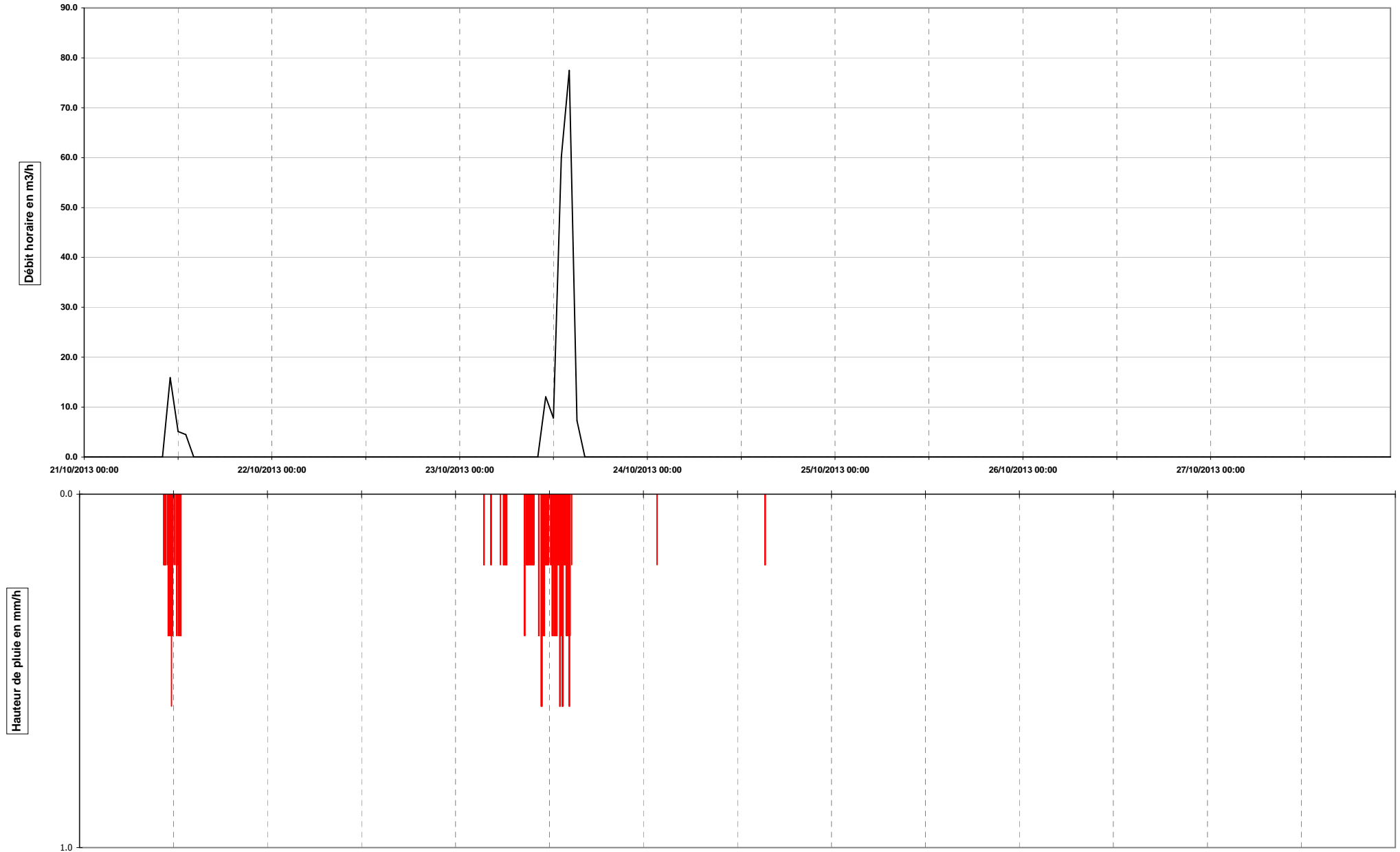
Communauté de commune Sud Territoire - Commune de Delle
Mesures de débit longue durée
Déversoir d'orage n°6 - Avenue du Général de Gaulle
Débit amont ouvrage
Semaine n°4 - Mesures du 07/10/2013 00h00 au 13/10/2013 23h54



Communauté de commune Sud Territoire - Commune de Delle
Mesures de débit longue durée
Déversoir d'orage n°6 - Avenue du Général de Gaulle
Débit amont ouvrage
Semaine n°5 - Mesures du 14/10/2013 00h00 au 20/10/2013 23h54



Communauté de commune Sud Territoire - Commune de Delle
Mesures de débit longue durée
Déversoir d'orage n°6 - Avenue du Général de Gaulle
Débit amont ouvrage
Semaine n°6 - Mesures du 21/10/2013 00h00 au 27/10/2013 23h54



Communauté de commune Sud Territoire - Commune de Delle
Déversoir d'orage n°6 - Avenue du Général de Gaulle
Débit amont ouvrage
Semaine n°1 - Mesures du 16/09/2013 00h00 au 22/09/2013 23h54

Volumes mesurés en m3 :

	16-sept	17-sept	18-sept	19-sept	20-sept	21-sept	22-sept
00-01	0.0	60.7	0.0	0.0	0.0	0.0	0.0
01-02	0.0	46.4	0.0	0.0	0.0	0.0	0.0
02-03	0.0	0.0	0.0	0.0	0.0	0.0	0.0
03-04	0.0	0.0	0.0	0.0	0.0	0.0	0.0
04-05	0.0	0.0	0.0	0.0	0.0	0.0	0.0
05-06	0.0	0.0	0.0	0.0	0.0	0.0	0.0
06-07	0.0	0.0	0.0	0.0	0.0	0.0	0.0
07-08	0.0	0.0	0.0	0.0	0.0	0.0	0.0
08-09	0.0	0.0	0.0	0.0	0.0	0.0	0.0
09-10	0.0	0.0	0.0	0.0	0.0	0.0	0.0
10-11	0.0	0.0	0.0	0.0	0.0	0.0	0.0
11-12	0.0	0.0	0.0	0.0	0.0	0.0	0.0
12-13	0.0	0.0	0.0	0.0	0.0	0.0	0.0
13-14	0.0	0.0	0.0	0.0	0.0	0.0	0.0
14-15	0.0	0.0	0.0	0.0	0.0	0.0	0.0
15-16	0.0	0.0	0.0	0.0	0.0	0.0	0.0
16-17	0.0	0.0	0.0	0.0	0.0	0.0	0.0
17-18	0.0	0.0	0.0	0.0	0.0	0.0	0.0
18-19	0.0	0.0	0.9	0.0	0.0	0.0	0.0
19-20	0.0	0.0	0.0	0.0	0.0	0.0	0.0
20-21	0.0	0.0	0.0	0.0	0.0	0.0	0.0
21-22	0.0	0.0	0.0	0.0	0.0	0.0	0.0
22-23	0.0	0.0	25.5	0.0	0.0	0.0	0.0
23-00	0.0	0.0	0.0	0.0	0.0	0.0	0.0
TOTAL	0.0	107.1	26.4	0.0	0.0	0.0	0.0
Mini	0.0	0.0	0.0	0.0	0.0	0.0	0.0
Moyen	0.0	4.5	1.1	0.0	0.0	0.0	0.0
Maxi	0.0	60.7	25.5	0.0	0.0	0.0	0.0

Pluviométrie

en mm/j	0.0	3.0	6.8	2.2	0.0	0.0	0.0
---------	-----	-----	-----	-----	-----	-----	-----

Evènement pluvieux n°1

Communauté de commune Sud Territoire - Commune de Delle
Déversoir d'orage n°6 - Avenue du Général de Gaulle
Débit amont ouvrage
Semaine n°2 - Mesures du 23/09/2013 00h00 au 29/09/2013 23h54

Volumes mesurés en m3 :

	23-sept	24-sept	25-sept	26-sept	27-sept	28-sept	29-sept
00-01	0.0	0.0	0.0	0.0	0.0	0.0	0.0
01-02	0.0	0.0	0.0	0.0	0.0	0.0	0.0
02-03	0.0	0.0	0.0	0.0	0.0	0.0	0.0
03-04	0.0	0.0	0.0	0.0	0.0	0.0	0.0
04-05	0.0	0.0	0.0	0.0	0.0	0.0	0.0
05-06	0.0	0.0	0.0	0.0	0.0	0.0	0.0
06-07	0.0	0.0	0.0	0.0	0.0	0.0	0.0
07-08	0.0	0.0	0.0	0.0	0.0	0.0	0.0
08-09	0.0	0.0	0.0	0.0	0.0	0.0	0.0
09-10	0.0	0.0	0.0	0.0	0.0	0.0	0.0
10-11	0.0	0.0	0.0	0.0	0.0	0.0	0.0
11-12	0.0	0.0	0.0	0.0	0.0	0.0	0.0
12-13	0.0	0.0	0.0	0.0	0.0	0.0	0.0
13-14	0.0	0.0	0.0	0.0	0.0	0.0	0.0
14-15	0.0	0.0	0.0	0.0	0.0	0.0	0.0
15-16	0.0	0.0	0.0	0.0	0.0	0.0	0.0
16-17	0.0	0.0	0.0	0.0	0.0	0.0	0.0
17-18	0.0	0.0	0.0	0.0	0.0	0.0	0.0
18-19	0.0	0.0	0.0	0.0	0.0	0.0	0.0
19-20	0.0	0.0	0.0	0.0	0.0	0.0	0.0
20-21	0.0	0.0	0.0	0.0	0.0	0.0	0.0
21-22	0.0	0.0	0.0	0.0	0.0	0.0	0.0
22-23	0.0	0.0	0.0	0.0	0.0	0.0	0.0
23-00	0.0	0.0	0.0	0.0	0.0	0.0	0.0
TOTAL	0.0	0.0	0.0	0.0	0.0	0.0	0.0
Mini	0.0	0.0	0.0	0.0	0.0	0.0	0.0
Moyen	0.0	0.0	0.0	0.0	0.0	0.0	0.0
Maxi	0.0	0.0	0.0	0.0	0.0	0.0	0.0

Pluviométrie

en mm/j	0.0	0.0	0.2	0.4	0.0	0.0	0.4
---------	-----	-----	-----	-----	-----	-----	-----

Communauté de commune Sud Territoire - Commune de Delle
Déversoir d'orage n°6 - Avenue du Général de Gaulle
Débit amont ouvrage
Semaine n°3 - Mesures du 30/09/2013 00h00 au 06/10/2013 23h54

Volumes mesurés en m3 :

	30-sept	01-oct	02-oct	03-oct	04-oct	05-oct	06-oct
00-01	0.0	0.0	0.0	0.0	0.0	14.6	0.0
01-02	0.0	0.0	0.0	0.0	0.0	0.0	0.0
02-03	0.0	0.0	0.0	0.0	0.0	0.0	0.0
03-04	0.0	0.0	0.0	0.0	0.0	0.0	0.0
04-05	0.0	0.0	0.0	0.0	0.0	0.0	0.0
05-06	0.0	0.0	0.0	0.0	0.0	0.0	0.0
06-07	0.0	0.0	0.0	0.0	0.0	0.0	0.0
07-08	0.0	0.0	0.0	0.0	0.0	0.0	0.0
08-09	0.0	0.0	0.0	0.0	0.0	0.0	0.0
09-10	0.0	0.0	0.0	0.0	0.0	0.0	0.0
10-11	0.0	0.0	0.0	0.0	0.0	0.0	0.0
11-12	0.0	0.0	0.0	0.0	0.0	0.0	0.0
12-13	0.0	0.0	0.0	0.0	0.0	0.0	0.0
13-14	0.0	0.0	0.0	0.0	0.0	0.0	0.0
14-15	0.0	0.0	0.0	0.0	0.0	0.0	0.0
15-16	0.0	0.0	0.0	0.0	0.0	0.0	0.0
16-17	0.0	0.0	0.0	0.0	0.0	0.0	0.0
17-18	0.0	0.0	0.0	0.0	0.0	0.0	0.0
18-19	0.0	0.0	0.0	0.0	0.0	0.0	0.0
19-20	0.0	0.0	0.0	0.0	0.0	0.0	0.0
20-21	0.0	0.0	0.0	0.0	0.0	0.0	0.0
21-22	0.0	0.0	0.0	0.0	0.0	0.0	0.0
22-23	0.0	0.0	0.0	0.0	0.0	0.0	0.0
23-00	0.0	0.0	0.0	0.0	2.3	0.0	0.0
TOTAL	0.0	0.0	0.0	0.0	2.3	14.6	0.0
Mini	0.0	0.0	0.0	0.0	0.0	0.0	0.0
Moyen	0.0	0.0	0.0	0.0	0.1	0.6	0.0
Maxi	0.0	0.0	0.0	0.0	2.3	14.6	0.0

Pluviométrie

en mm/j	0.6	0.0	0.0	0.0	4.2	14.2	2.6

Evènement pluvieux n°2

Communauté de commune Sud Territoire - Commune de Delle
Déversoir d'orage n°6 - Avenue du Général de Gaulle
Débit amont ouvrage
Semaine n°4 - Mesures du 07/10/2013 00h00 au 13/10/2013 23h54

Volumes mesurés en m3 :

	07-oct	08-oct	09-oct	10-oct	11-oct	12-oct	13-oct
00-01	0.0	0.0	0.0	0.0	0.0	0.0	0.0
01-02	0.0	0.0	0.0	0.0	0.0	0.0	0.0
02-03	0.0	0.0	0.0	0.0	0.0	0.0	0.0
03-04	0.0	0.0	0.0	0.0	0.0	0.0	0.0
04-05	0.0	0.0	0.0	0.0	0.0	0.0	0.0
05-06	0.0	0.0	0.0	0.0	0.0	0.0	0.0
06-07	0.0	0.0	0.0	0.0	0.0	0.0	0.0
07-08	0.0	0.0	0.0	4.8	0.0	0.0	0.0
08-09	0.0	0.0	0.0	44.8	0.0	0.0	0.0
09-10	0.0	0.0	0.0	13.8	0.0	0.0	0.0
10-11	0.0	0.0	0.0	0.0	0.0	0.0	0.0
11-12	0.0	0.0	0.0	0.0	0.0	0.0	0.0
12-13	0.0	0.0	0.0	0.0	0.0	0.0	0.0
13-14	0.0	0.0	0.0	0.0	0.0	0.0	0.0
14-15	0.0	0.0	0.0	0.0	0.0	0.0	0.0
15-16	0.0	0.0	0.0	0.0	0.0	0.0	0.0
16-17	0.0	0.0	0.0	0.0	0.0	0.0	0.0
17-18	0.0	0.0	0.0	0.0	0.0	0.0	0.0
18-19	0.0	0.0	0.0	0.0	0.0	0.0	0.0
19-20	0.0	0.0	0.0	0.0	0.0	0.0	0.0
20-21	0.0	0.0	0.0	0.0	0.0	4.1	0.0
21-22	0.0	0.0	0.0	0.0	0.0	1.0	0.0
22-23	0.0	0.0	0.0	0.0	0.0	42.2	0.0
23-00	0.0	0.0	0.0	0.0	0.0	0.0	0.0
TOTAL	0.0	0.0	0.0	63.3	0.0	47.3	0.0
Mini	0.0	0.0	0.0	0.0	0.0	0.0	0.0
Moyen	0.0	0.0	0.0	2.6	0.0	2.0	0.0
Maxi	0.0	0.0	0.0	44.8	0.0	42.2	0.0

Pluviométrie

en mm/j	07-oct	08-oct	09-oct	10-oct	11-oct	12-oct	13-oct
	0.2	0.0	0.0	23.2	3.0	16.4	0.2

 Evènement pluvieux n°3

 Evènement pluvieux n°4

Communauté de commune Sud Territoire - Commune de Delle
Déversoir d'orage n°6 - Avenue du Général de Gaulle
Débit amont ouvrage
Semaine n°5 - Mesures du 14/10/2013 00h00 au 20/10/2013 23h54

Volumes mesurés en m3 :

	14-oct	15-oct	16-oct	17-oct	18-oct	19-oct	20-oct
00-01	0.0	0.0	50.3	0.0	0.0	0.0	0.0
01-02	0.0	0.0	0.0	0.0	0.0	0.0	0.0
02-03	0.0	0.0	0.0	0.0	0.0	0.0	0.0
03-04	0.0	0.0	0.0	0.0	0.0	0.0	0.0
04-05	0.0	0.0	0.0	0.0	0.0	0.0	0.0
05-06	0.0	0.0	0.0	0.0	0.0	0.0	0.0
06-07	0.0	0.0	0.0	0.0	0.0	0.0	0.0
07-08	0.0	0.0	0.0	0.0	0.0	0.0	0.0
08-09	0.0	0.0	0.0	0.0	0.0	0.0	0.0
09-10	0.0	0.0	0.0	0.0	0.0	0.0	10.4
10-11	0.0	0.0	0.0	0.0	0.0	0.0	0.0
11-12	0.0	0.0	0.0	0.0	0.0	0.0	0.0
12-13	0.0	0.0	0.0	0.0	0.0	0.0	0.0
13-14	0.0	0.0	0.0	0.0	0.0	0.0	0.0
14-15	0.0	0.0	0.0	0.0	0.0	0.0	0.0
15-16	0.0	0.0	0.0	0.0	0.0	0.0	0.0
16-17	0.0	0.0	0.0	0.0	0.0	0.0	0.0
17-18	0.0	0.0	0.0	0.0	0.0	0.0	0.0
18-19	0.0	0.0	0.0	0.0	0.0	0.0	0.0
19-20	0.0	0.0	0.0	0.0	0.0	0.0	0.0
20-21	0.0	0.0	0.0	0.0	0.0	0.0	0.0
21-22	0.0	0.0	0.0	0.0	0.0	0.0	0.0
22-23	0.0	0.0	0.0	0.0	0.0	0.0	0.0
23-00	0.0	5.1	0.0	0.0	0.0	0.0	0.0
TOTAL	0.0	5.1	50.3	0.0	0.0	0.0	10.4
Mini	0.0	0.0	0.0	0.0	0.0	0.0	0.0
Moyen	0.0	0.2	2.1	0.0	0.0	0.0	0.4
Maxi	0.0	5.1	50.3	0.0	0.0	0.0	10.4

Pluviométrie

en mm/j	5.6	6.8	5.4	2.8	0.2	0.0	10.4
---------	-----	-----	-----	-----	-----	-----	------

Evènement pluvieux n°5

Communauté de commune Sud Territoire - Commune de Delle
Déversoir d'orage n°6 - Avenue du Général de Gaulle
Débit amont ouvrage
Semaine n°6 - Mesures du 21/10/2013 00h00 au 27/10/2013 23h54

Volumes mesurés en m3 :

	21-oct	22-oct	23-oct	24-oct	25-oct	26-oct	27-oct
00-01	0.0	0.0	0.0	0.0			
01-02	0.0	0.0	0.0	0.0			
02-03	0.0	0.0	0.0	0.0			
03-04	0.0	0.0	0.0	0.0			
04-05	0.0	0.0	0.0	0.0			
05-06	0.0	0.0	0.0	0.0			
06-07	0.0	0.0	0.0	0.0			
07-08	0.0	0.0	0.0	0.0			
08-09	0.0	0.0	0.0	0.0			
09-10	0.0	0.0	0.0	0.0			
10-11	0.0	0.0	0.0	0.0			
11-12	15.9	0.0	12.1	0.0			
12-13	5.1	0.0	7.8	0.0			
13-14	4.5	0.0	60.1	0.0			
14-15	0.0	0.0	77.5	0.0			
15-16	0.0	0.0	7.3				
16-17	0.0	0.0	0.0				
17-18	0.0	0.0	0.0				
18-19	0.0	0.0	0.0				
19-20	0.0	0.0	0.0				
20-21	0.0	0.0	0.0				
21-22	0.0	0.0	0.0				
22-23	0.0	0.0	0.0				
23-00	0.0	0.0	0.0				

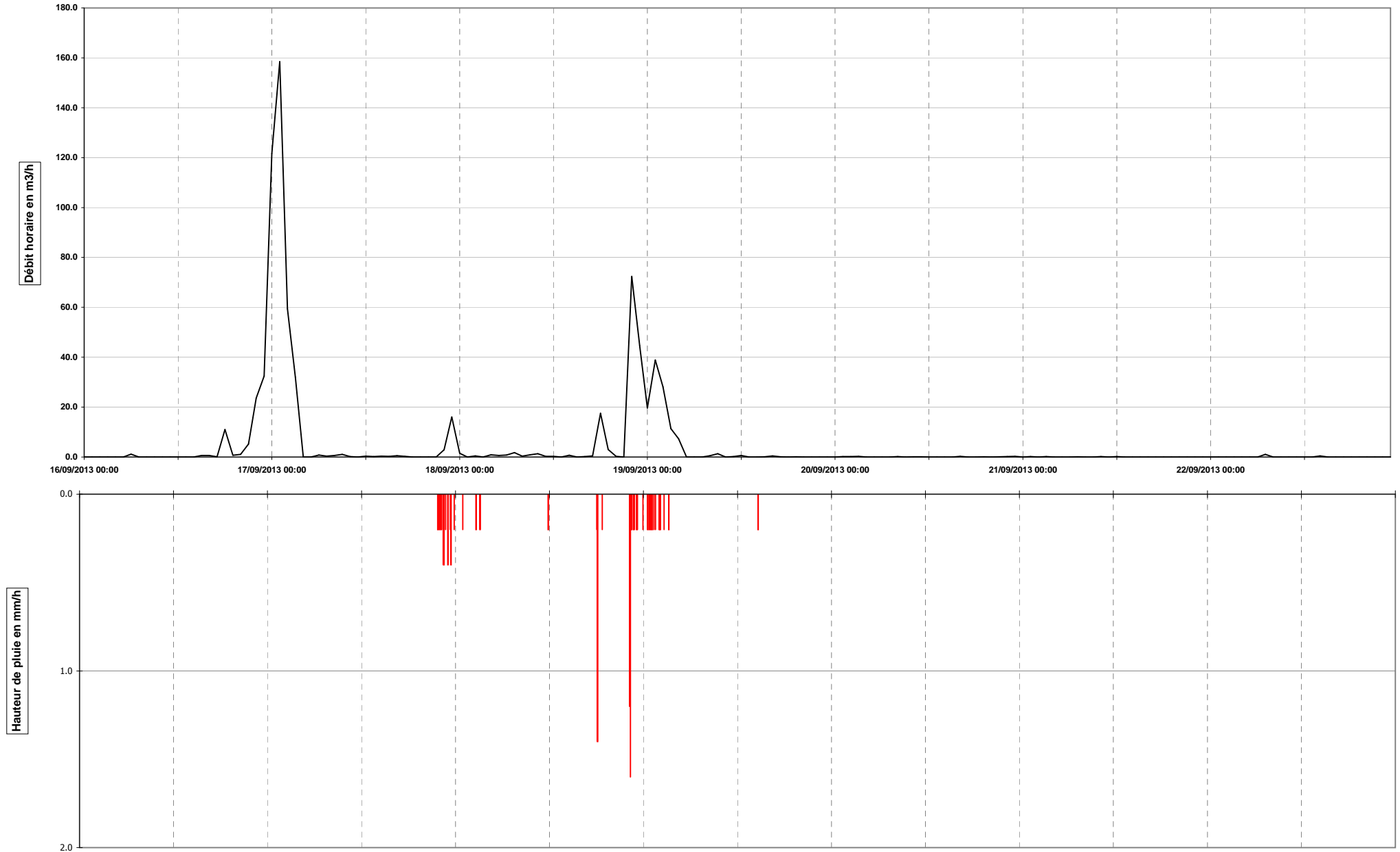
TOTAL	25.5	0.0	164.8				
Mini	0.0	0.0	0.0				
Moyen	1.1	0.0	6.9				
Maxi	15.9	0.0	77.5				

Pluviométrie

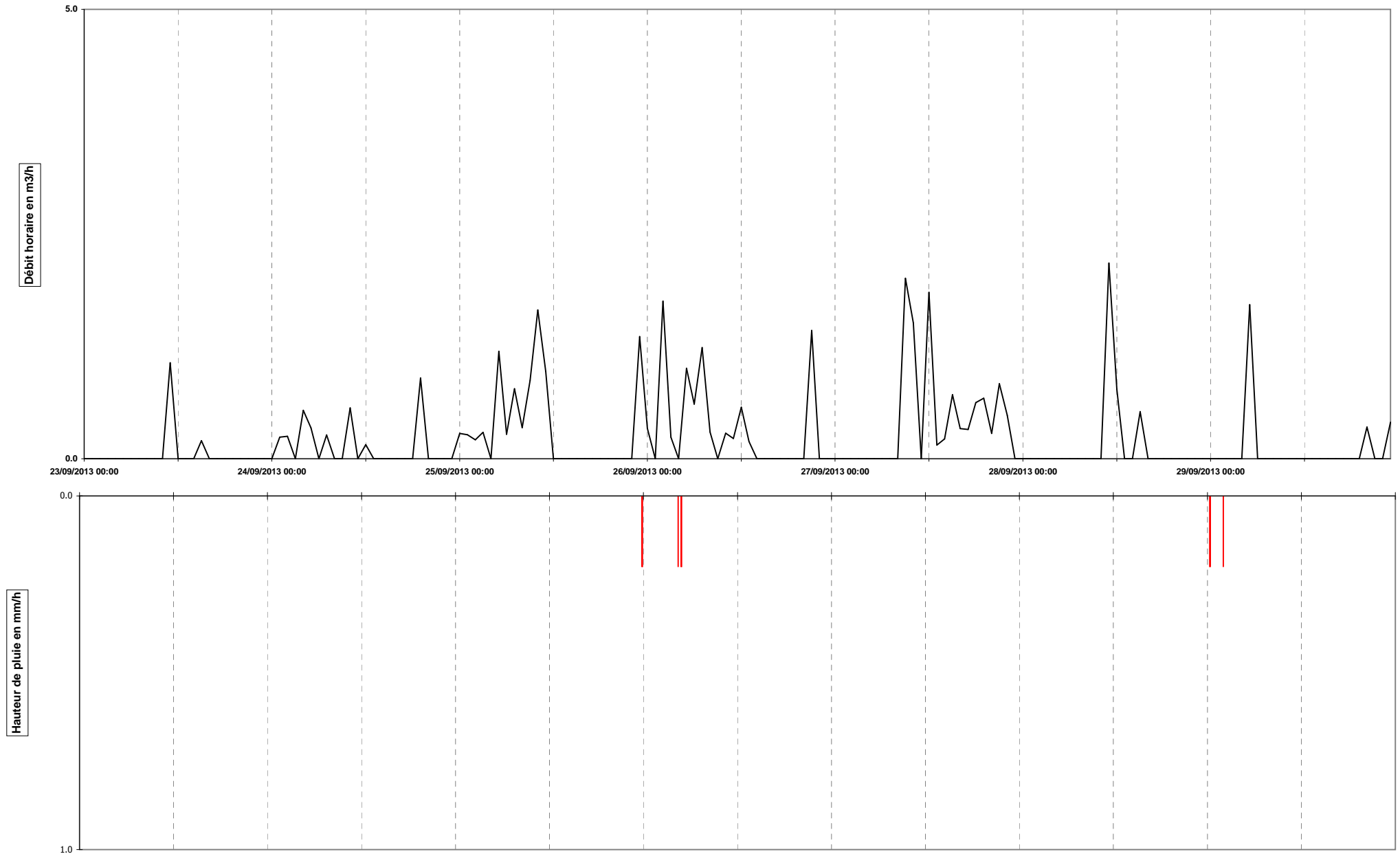
en mm/j	6.4	0.0	16.6				
---------	-----	-----	------	--	--	--	--

Evènement pluvieux n°6

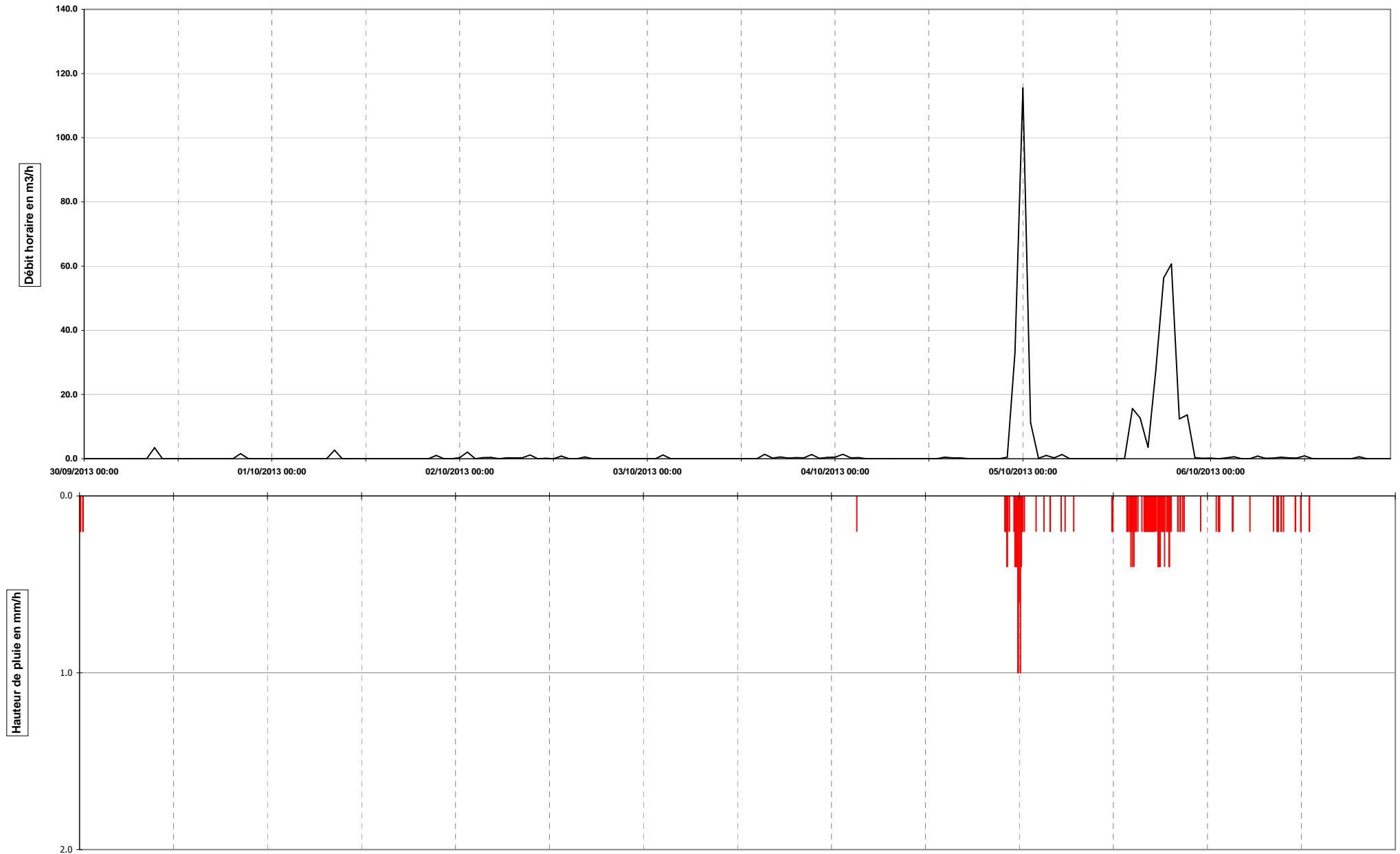
Communauté de commune Sud Territoire - Commune de Delle
Mesures de débit longue durée
Point de mesure n°7 - Avenue du Général de Gaulle
Amont ouvrage
Semaine n°1 - Mesures du 16/09/2013 00h00 au 22/09/2013 23h54



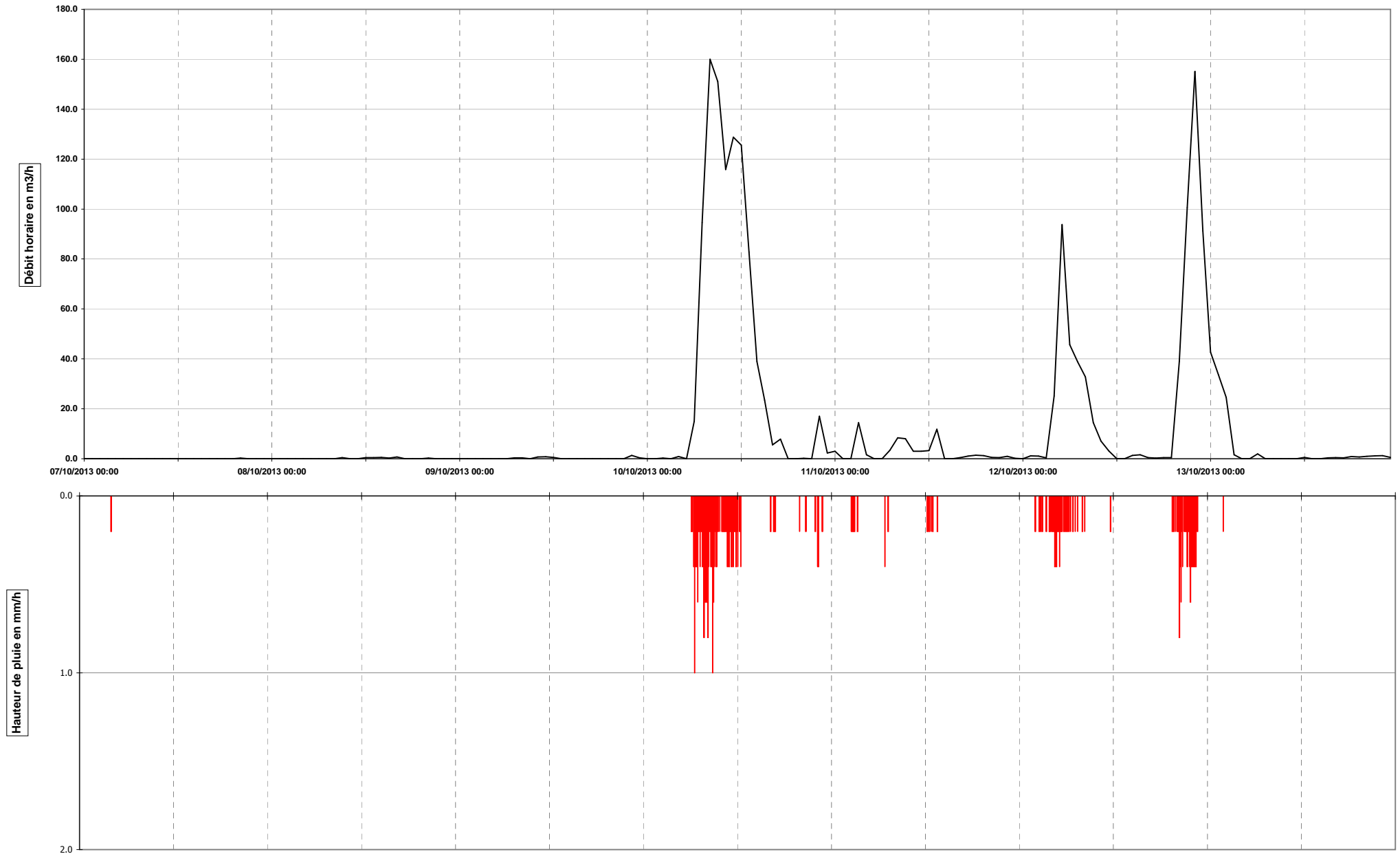
Communauté de commune Sud Territoire - Commune de Delle
Mesures de débit longue durée
Point de mesure n°7 - Avenue du Général de Gaulle
Amont ouvrage
Semaine n°2 - Mesures du 23/09/2013 00h00 au 29/09/2013 23h54



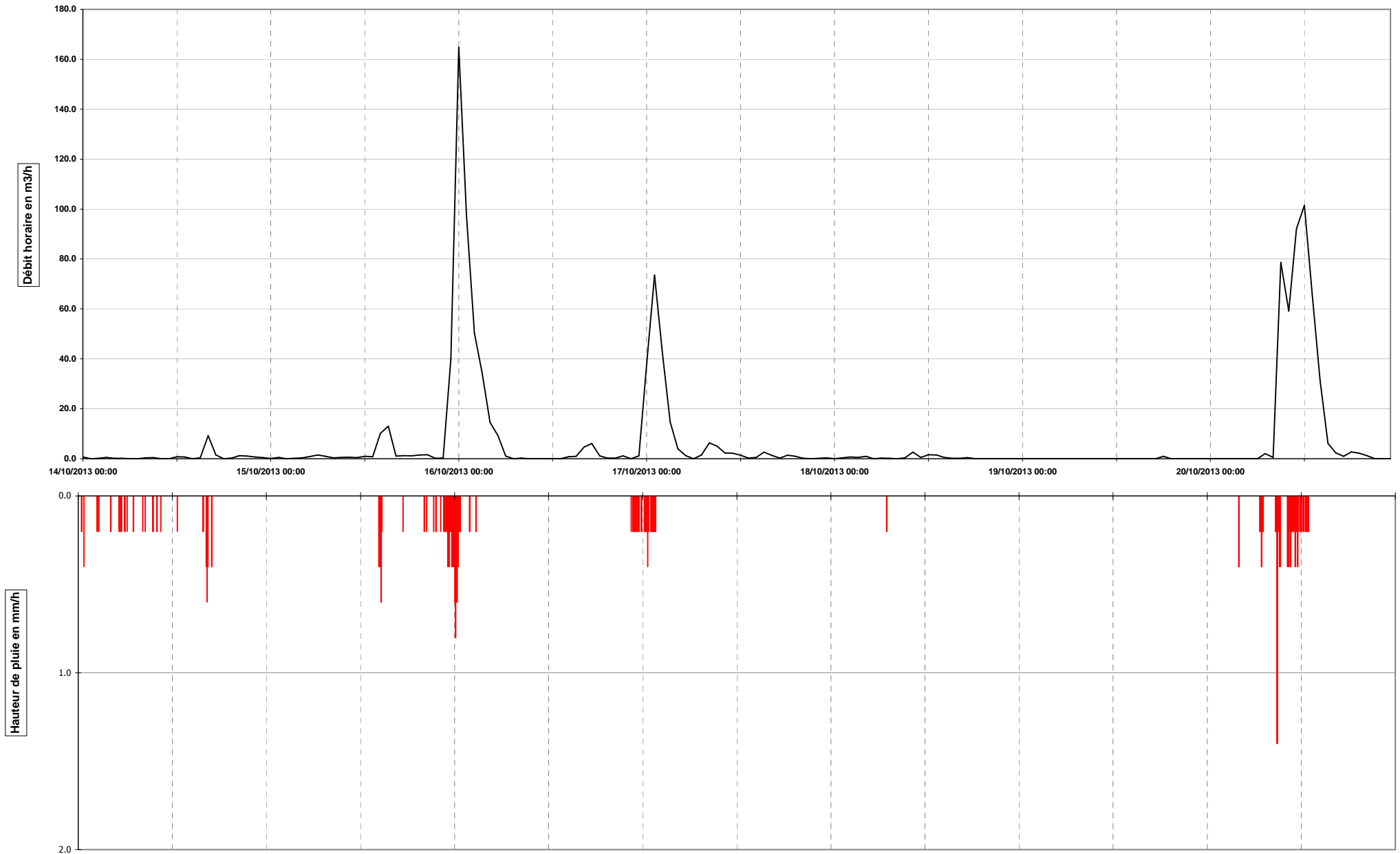
Communauté de commune Sud Territoire - Commune de Delle
Mesures de débit longue durée
Point de mesure n°7 - Avenue du Général de Gaulle
Amont ouvrage
Semaine n°3 - Mesures du 30/09/2013 00h00 au 06/10/2013 23h54



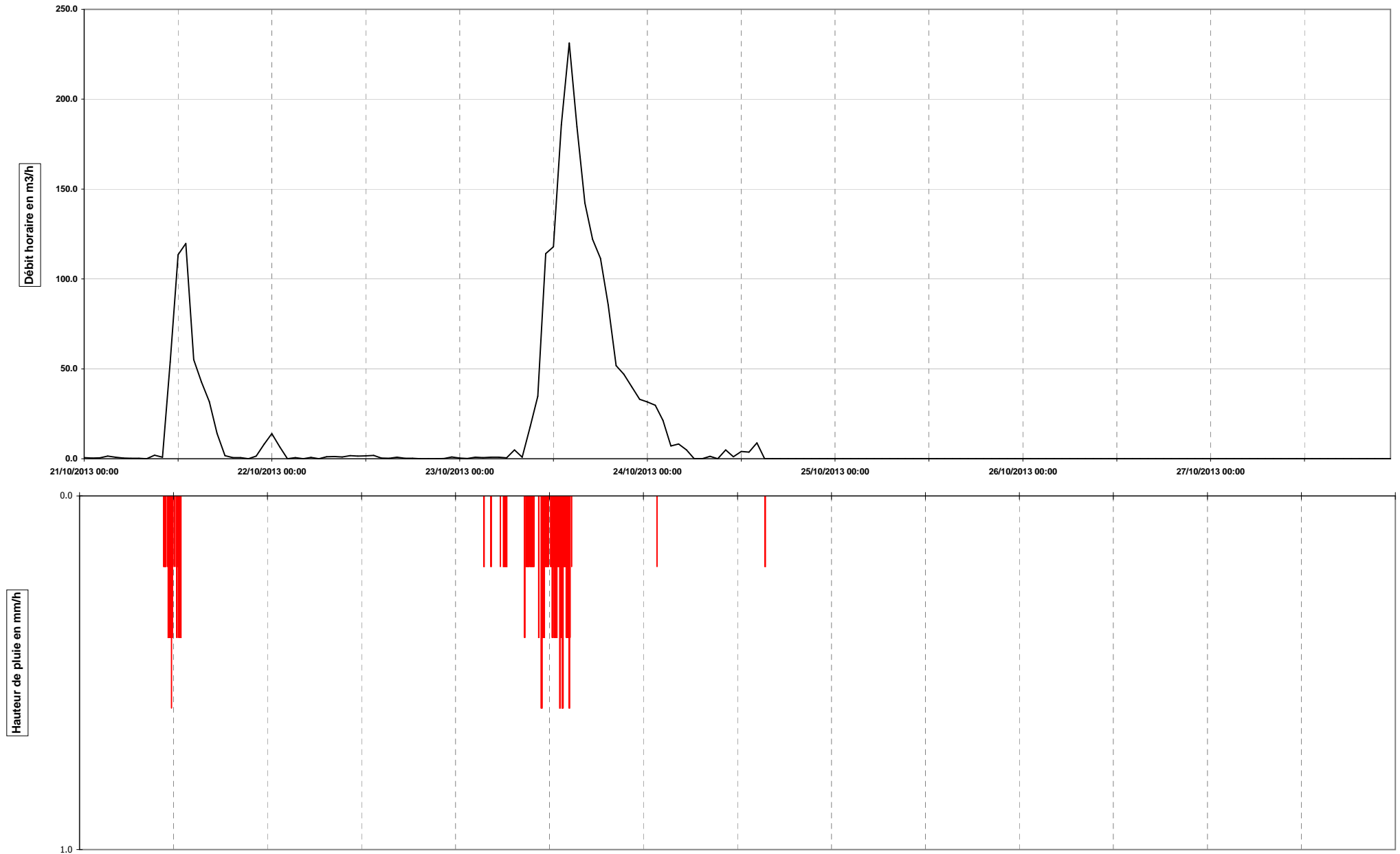
Communauté de commune Sud Territoire - Commune de Delle
Mesures de débit longue durée
Point de mesure n°7 - Avenue du Général de Gaulle
Amont ouvrage
Semaine n°4 - Mesures du 07/10/2013 00h00 au 13/10/2013 23h54



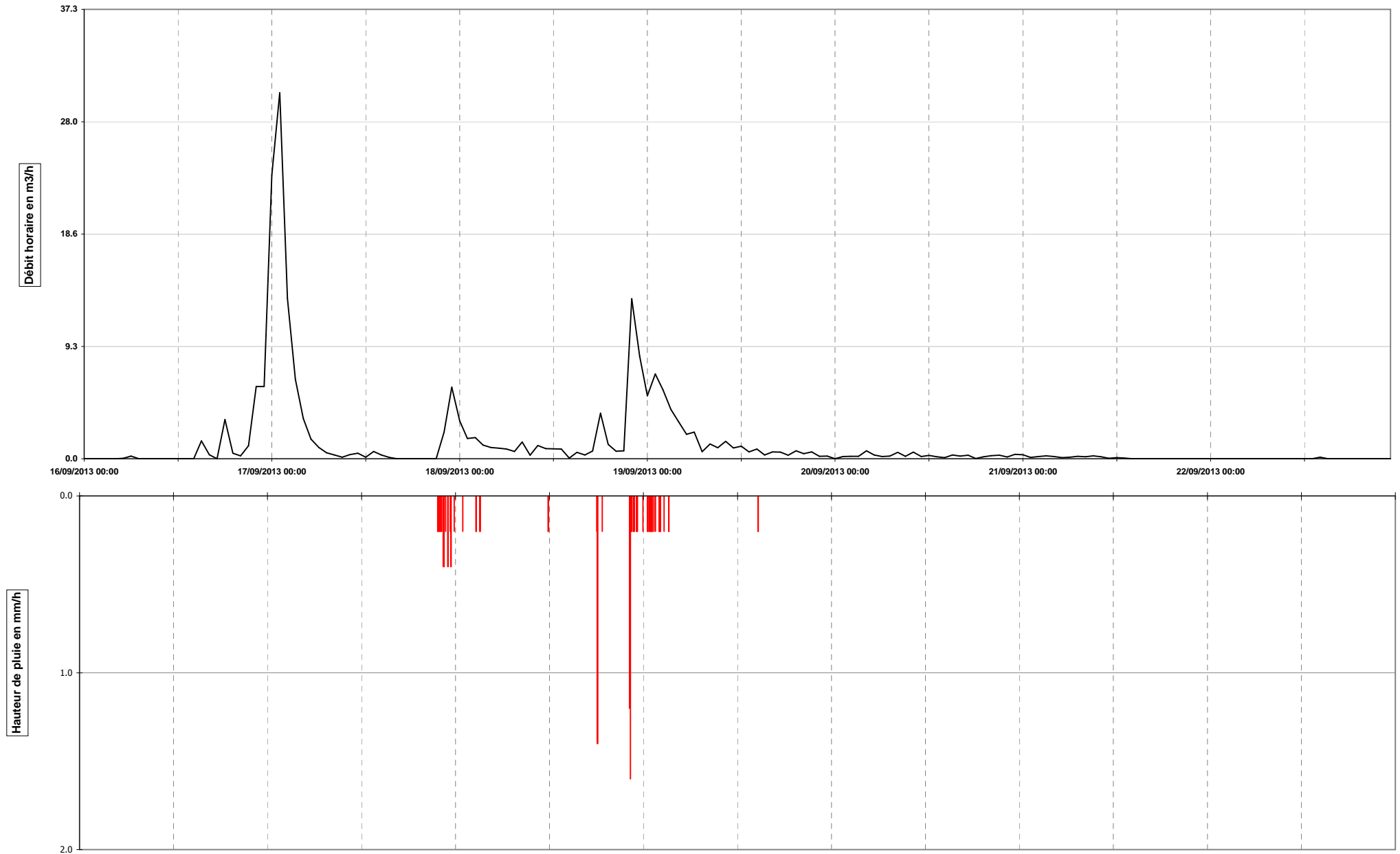
Communauté de commune Sud Territoire - Commune de Delle
Mesures de débit longue durée
Point de mesure n°7 - Avenue du Général de Gaulle
Amont ouvrage
Semaine n°5 - Mesures du 14/10/2013 00h00 au 20/10/2013 23h54



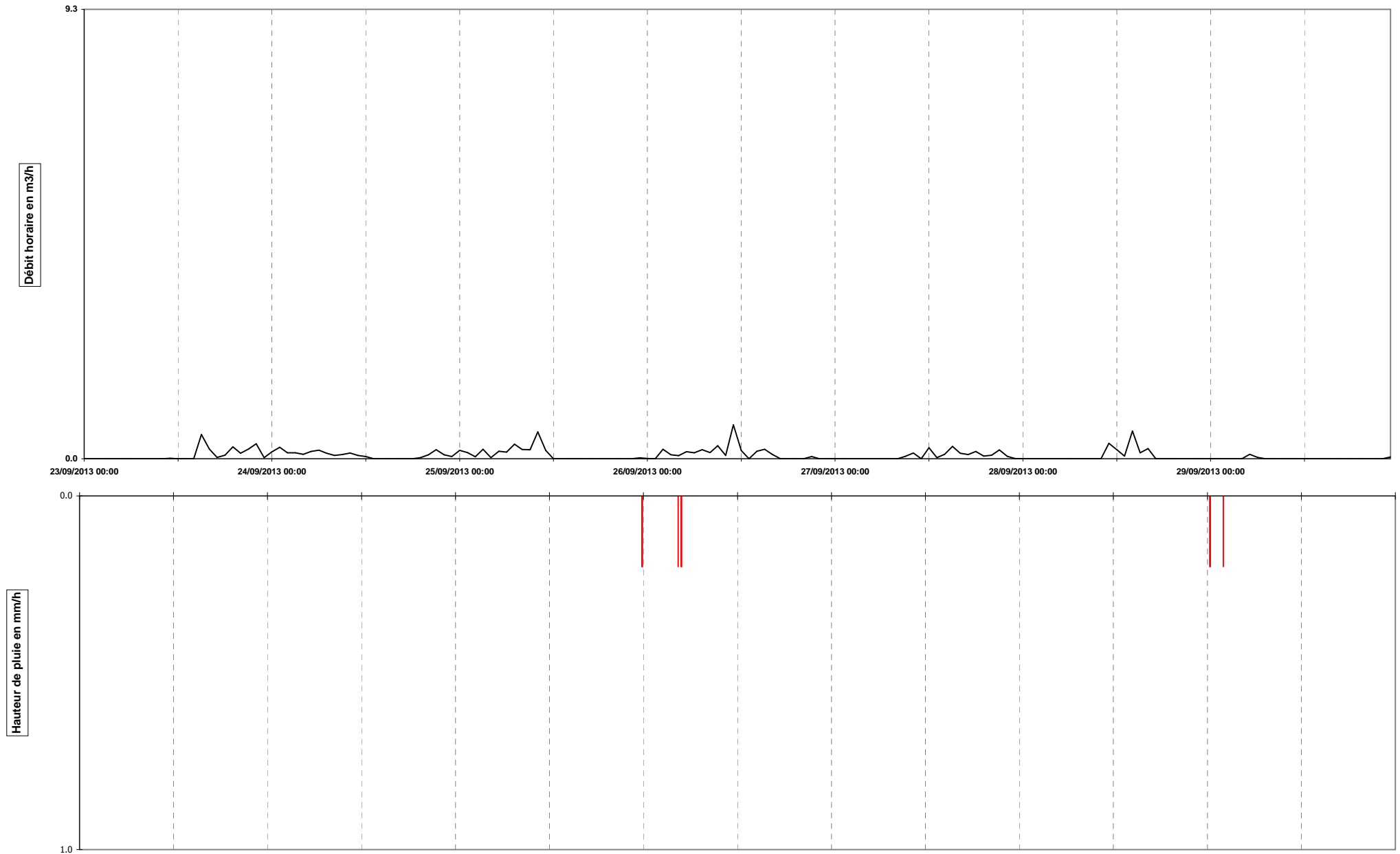
Communauté de commune Sud Territoire - Commune de Delle
Mesures de débit longue durée
Point de mesure n°7 - Avenue du Général de Gaulle
Amont ouvrage
Semaine n°6 - Mesures du 21/10/2013 00h00 au 27/10/2013 23h54



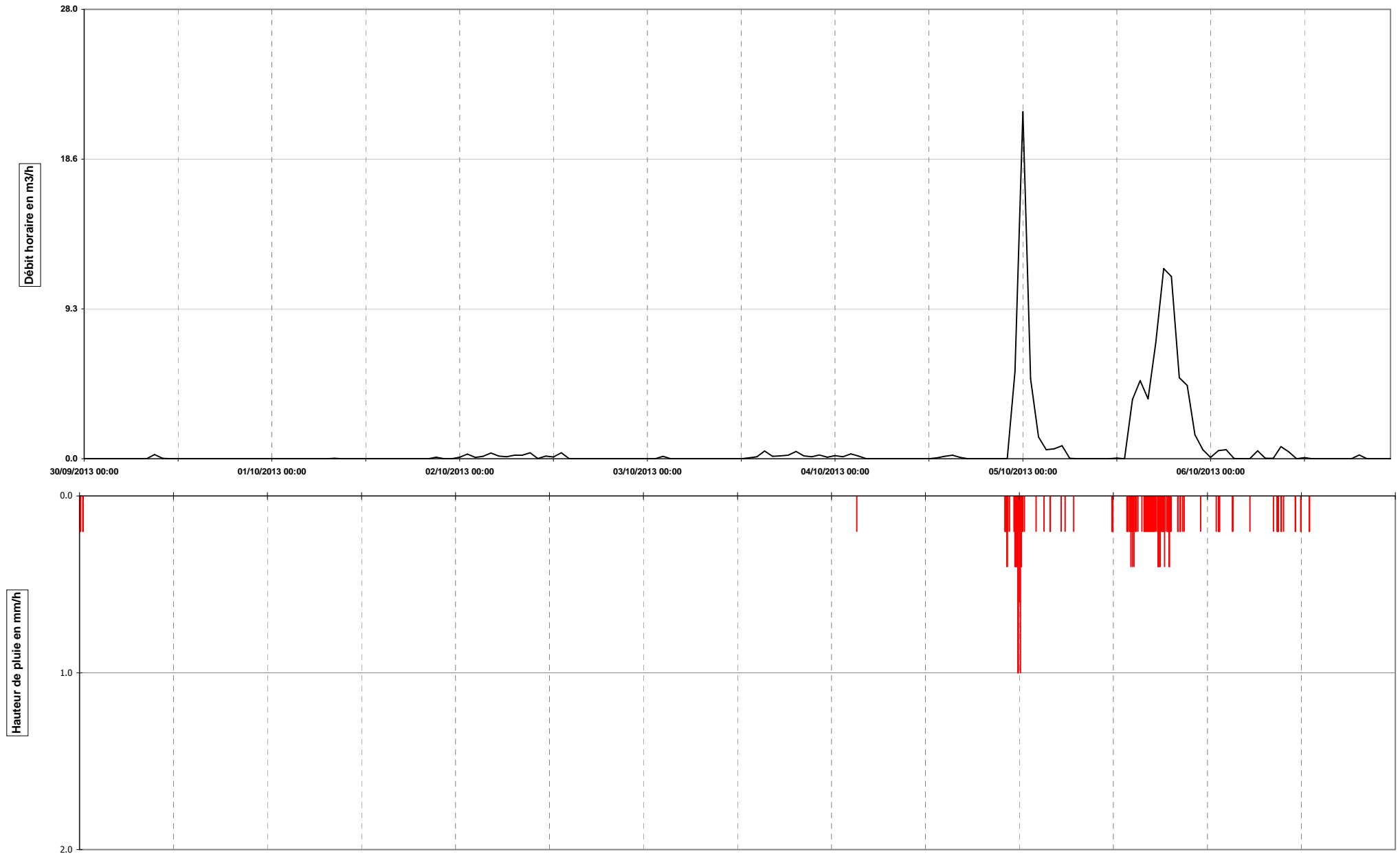
Communauté de commune Sud Territoire - Commune de Delle
Mesures de débit longue durée
Point de mesure n°7 - Avenue du Général de Gaulle
Canalisation de décharge
Semaine n°1 - Mesures du 16/09/2013 00h00 au 22/09/2013 23h54



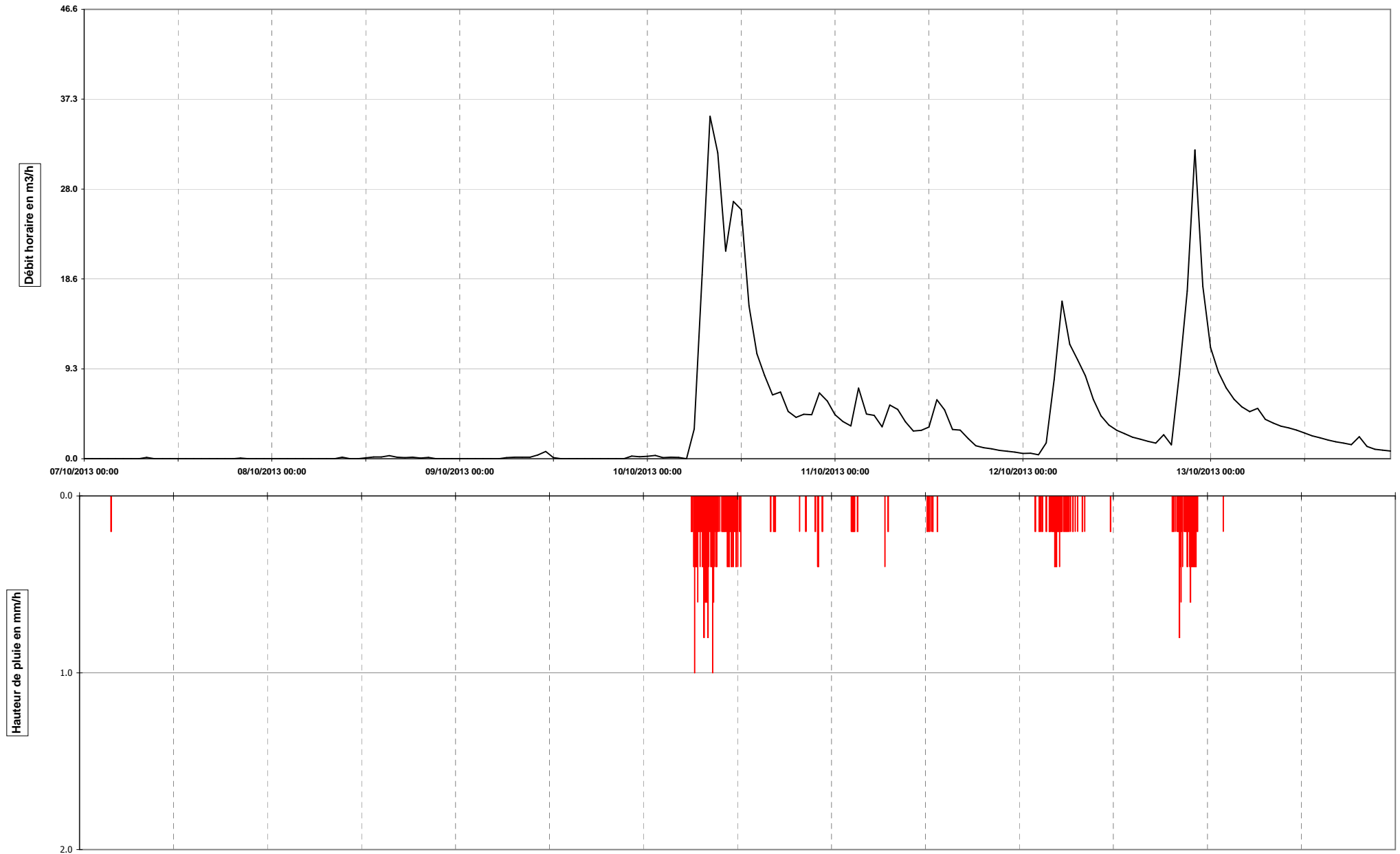
Communauté de commune Sud Territoire - Commune de Delle
Mesures de débit longue durée
Point de mesure n°7 - Avenue du Général de Gaulle
Canalisation de décharge
Semaine n°2 - Mesures du 23/09/2013 00h00 au 29/09/2013 23h54



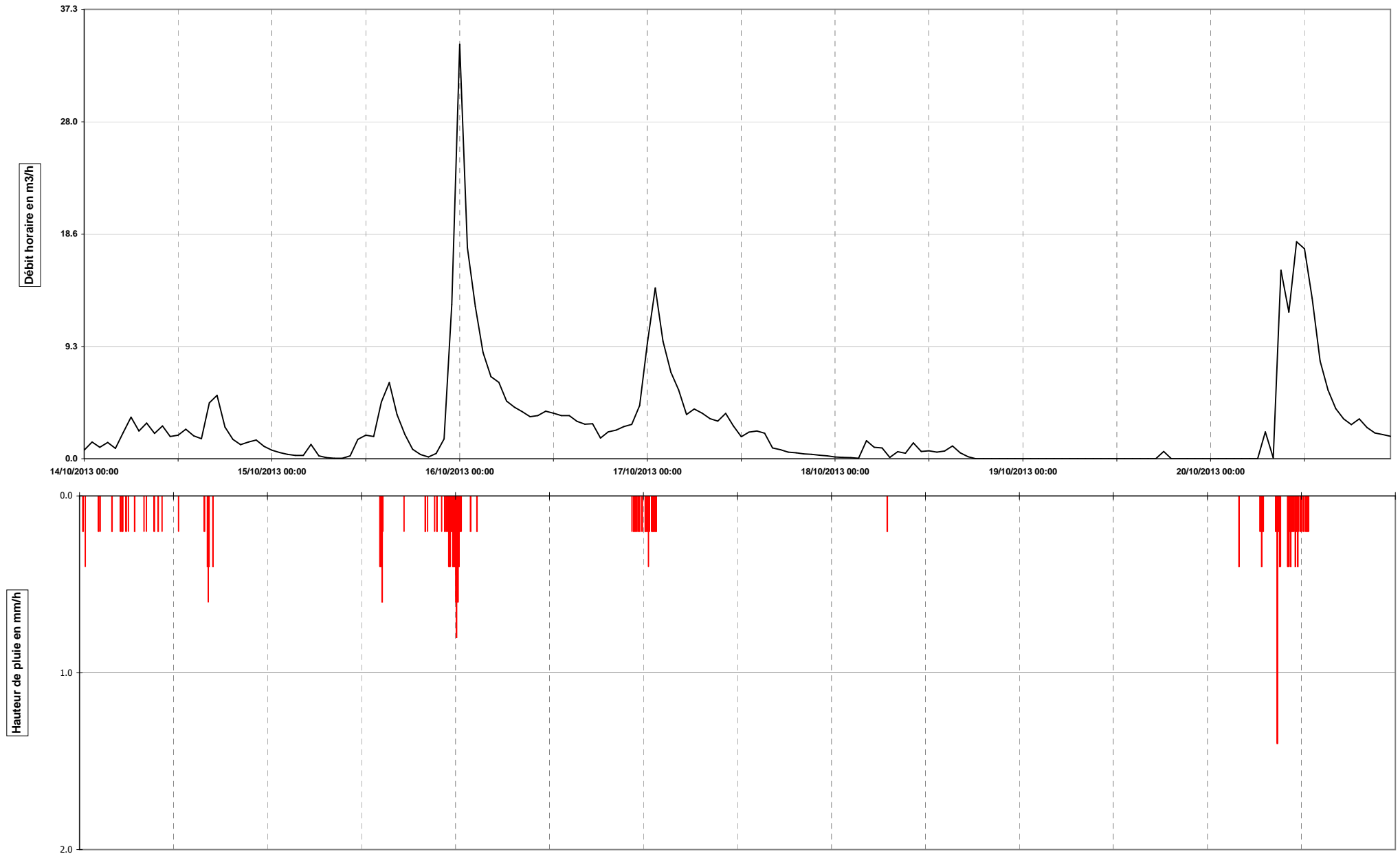
Communauté de commune Sud Territoire - Commune de Delle
Mesures de débit longue durée
Point de mesure n°7 - Avenue du Général de Gaulle
Canalisation de décharge
Semaine n°3 - Mesures du 30/09/2013 00h00 au 06/10/2013 23h54



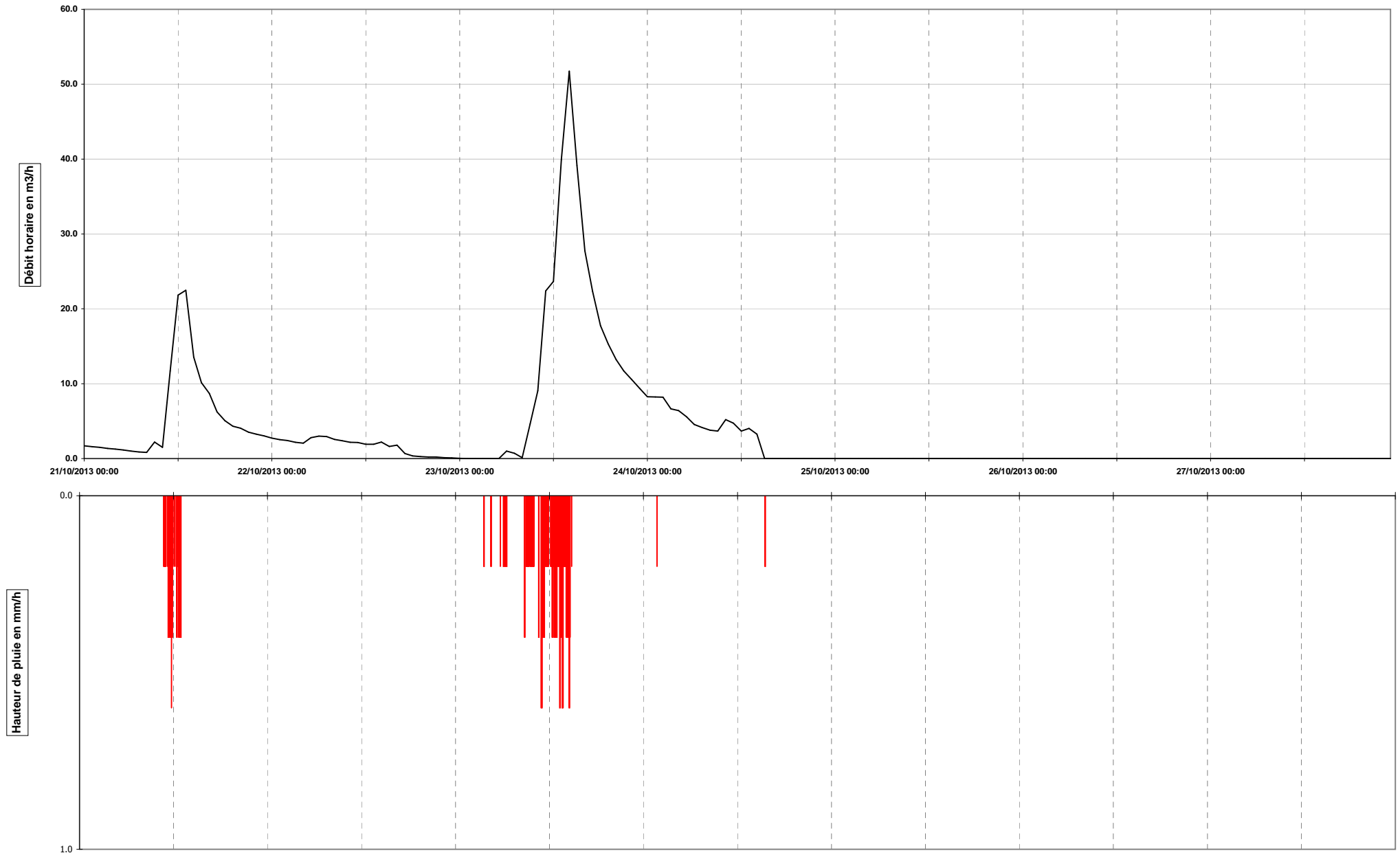
Communauté de commune Sud Territoire - Commune de Delle
Mesures de débit longue durée
Point de mesure n°7 - Avenue du Général de Gaulle
Canalisation de décharge
Semaine n°4 - Mesures du 07/10/2013 00h00 au 13/10/2013 23h54



Communauté de commune Sud Territoire - Commune de Delle
Mesures de débit longue durée
Point de mesure n°7 - Avenue du Général de Gaulle
Amont ouvrage
Semaine n°5 - Mesures du 14/10/2013 00h00 au 20/10/2013 23h54



Communauté de commune Sud Territoire - Commune de Delle
Mesures de débit longue durée
Point de mesure n°7 - Avenue du Général de Gaulle
Canalisation de décharge
Semaine n°6 - Mesures du 21/10/2013 00h00 au 27/10/2013 23h54



Communauté de commune Sud Territoire - Commune de Delle
Point de mesure n°7 - Avenue du Général de Gaulle
Amont ouvrage
Semaine n°1 - Mesures du 16/09/2013 00h00 au 22/09/2013 23h54

Volumes mesurés en m3 :

	16-sept	17-sept	18-sept	19-sept	20-sept	21-sept	22-sept
00-01	0.0	121.7	1.5	19.7	0.0	0.0	0.0
01-02	0.0	158.5	0.0	38.9	0.1	0.2	0.0
02-03	0.0	59.4	0.4	28.1	0.2	0.0	0.0
03-04	0.0	32.0	0.0	11.4	0.3	0.2	0.0
04-05	0.0	0.0	0.9	7.3	0.0	0.0	0.0
05-06	0.0	0.0	0.6	0.0	0.0	0.0	0.0
06-07	1.1	0.8	0.8	0.0	0.0	0.0	0.0
07-08	0.0	0.3	1.7	0.0	0.0	0.1	1.0
08-09	0.0	0.6	0.3	0.6	0.2	0.0	0.0
09-10	0.0	1.1	0.9	1.3	0.0	0.0	0.0
10-11	0.0	0.1	1.3	0.0	0.1	0.2	0.0
11-12	0.0	0.0	0.3	0.2	0.1	0.0	0.0
12-13	0.0	0.4	0.3	0.6	0.0	0.2	0.0
13-14	0.0	0.2	0.0	0.0	0.0	0.0	0.0
14-15	0.0	0.4	0.7	0.0	0.0	0.0	0.5
15-16	0.6	0.3	0.0	0.1	0.0	0.0	0.0
16-17	0.6	0.6	0.2	0.4	0.2	0.0	0.0
17-18	0.1	0.3	0.4	0.1	0.0	0.0	0.0
18-19	11.0	0.0	17.5	0.0	0.0	0.0	0.0
19-20	0.7	0.0	3.0	0.1	0.1	0.0	0.0
20-21	1.1	0.0	0.3	0.0	0.0	0.0	0.0
21-22	5.2	0.0	0.0	0.0	0.1	0.0	0.0
22-23	23.6	2.9	72.3	0.0	0.2	0.0	0.0
23-00	32.4	16.1	44.7	0.0	0.2	0.0	0.0
TOTAL	76.5	395.6	148.1	108.8	1.9	0.9	1.5
Mini	0.0	0.0	0.0	0.0	0.0	0.0	0.0
Moyen	3.2	16.5	6.2	4.5	0.1	0.0	0.1
Maxi	32.4	158.5	72.3	38.9	0.3	0.2	1.0

Pluviométrie

en mm/j	0.0	3.0	6.8	2.2	0.0	0.0	0.0

Evènement pluvieux n°1

Communauté de commune Sud Territoire - Commune de Delle
Point de mesure n°7 - Avenue du Général de Gaulle
Amont ouvrage
Semaine n°2 - Mesures du 23/09/2013 00h00 au 29/09/2013 23h54

Volumes mesurés en m3 :

	23-sept	24-sept	25-sept	26-sept	27-sept	28-sept	29-sept
00-01	0.0	0.0	0.3	0.3	0.0	0.0	0.0
01-02	0.0	0.2	0.3	0.0	0.0	0.0	0.0
02-03	0.0	0.3	0.2	1.8	0.0	0.0	0.0
03-04	0.0	0.0	0.3	0.2	0.0	0.0	0.0
04-05	0.0	0.5	0.0	0.0	0.0	0.0	0.0
05-06	0.0	0.3	1.2	1.0	0.0	0.0	1.7
06-07	0.0	0.0	0.3	0.6	0.0	0.0	0.0
07-08	0.0	0.3	0.8	1.2	0.0	0.0	0.0
08-09	0.0	0.0	0.3	0.3	0.0	0.0	0.0
09-10	0.0	0.0	0.9	0.0	2.0	0.0	0.0
10-11	0.0	0.6	1.7	0.3	1.5	0.0	0.0
11-12	1.1	0.0	1.0	0.2	0.0	2.2	0.0
12-13	0.0	0.2	0.0	0.6	1.9	0.8	0.0
13-14	0.0	0.0	0.0	0.2	0.2	0.0	0.0
14-15	0.0	0.0	0.0	0.0	0.2	0.0	0.0
15-16	0.2	0.0	0.0	0.0	0.7	0.5	0.0
16-17	0.0	0.0	0.0	0.0	0.3	0.0	0.0
17-18	0.0	0.0	0.0	0.0	0.3	0.0	0.0
18-19	0.0	0.0	0.0	0.0	0.6	0.0	0.0
19-20	0.0	0.9	0.0	0.0	0.7	0.0	0.0
20-21	0.0	0.0	0.0	0.0	0.3	0.0	0.4
21-22	0.0	0.0	0.0	1.4	0.8	0.0	0.0
22-23	0.0	0.0	0.0	0.0	0.5	0.0	0.0
23-00	0.0	0.0	1.4	0.0	0.0	0.0	0.4
TOTAL	1.3	3.3	8.5	8.2	10.0	3.5	2.5
Mini	0.0	0.0	0.0	0.0	0.0	0.0	0.0
Moyen	0.1	0.1	0.4	0.3	0.4	0.1	0.1
Maxi	1.1	0.9	1.7	1.8	2.0	2.2	1.7

Pluviométrie

en mm/j	0.0	0.0	0.2	0.4	0.0	0.0	0.4
---------	-----	-----	-----	-----	-----	-----	-----

Communauté de commune Sud Territoire - Commune de Delle
Point de mesure n°7 - Avenue du Général de Gaulle
Amont ouvrage
Semaine n°3 - Mesures du 30/09/2013 00h00 au 06/10/2013 23h54

Volumes mesurés en m3 :

	30-sept	01-oct	02-oct	03-oct	04-oct	05-oct	06-oct
00-01	0.0	0.0	0.3	0.0	0.5	115.5	0.2
01-02	0.0	0.0	2.0	0.0	1.4	11.3	0.0
02-03	0.0	0.0	0.0	1.2	0.2	0.1	0.3
03-04	0.0	0.0	0.4	0.0	0.3	1.0	0.6
04-05	0.0	0.0	0.4	0.0	0.0	0.3	0.0
05-06	0.0	0.0	0.0	0.0	0.0	1.3	0.0
06-07	0.0	0.0	0.3	0.0	0.0	0.0	0.8
07-08	0.0	0.0	0.3	0.0	0.0	0.0	0.2
08-09	0.0	2.7	0.3	0.0	0.0	0.0	0.2
09-10	3.4	0.0	1.2	0.0	0.0	0.0	0.5
10-11	0.0	0.0	0.0	0.0	0.0	0.0	0.3
11-12	0.0	0.0	0.2	0.0	0.0	0.0	0.2
12-13	0.0	0.0	0.0	0.0	0.0	0.0	0.9
13-14	0.0	0.0	0.8	0.0	0.0	0.0	0.1
14-15	0.0	0.0	0.0	0.0	0.5	15.6	0.0
15-16	0.0	0.0	0.0	1.3	0.2	12.7	0.0
16-17	0.0	0.0	0.5	0.2	0.3	3.6	0.0
17-18	0.0	0.0	0.0	0.6	0.0	27.4	0.0
18-19	0.0	0.0	0.0	0.2	0.0	56.3	0.0
19-20	0.0	0.0	0.0	0.4	0.0	60.7	0.6
20-21	1.6	0.0	0.0	0.3	0.0	12.4	0.0
21-22	0.0	1.0	0.0	1.3	0.0	13.6	0.0
22-23	0.0	0.0	0.0	0.1	0.5	0.3	0.0
23-00	0.0	0.0	0.0	0.4	33.1	0.2	0.0
TOTAL	5.0	3.7	6.6	6.0	37.0	332.4	4.8
Mini	0.0	0.0	0.0	0.0	0.0	0.0	0.0
Moyen	0.2	0.2	0.3	0.2	1.5	13.8	0.2
Maxi	3.4	2.7	2.0	1.3	33.1	115.5	0.9

Pluviométrie

en mm/j	0.6	0.0	0.0	0.0	4.2	14.2	2.6

Evènement pluvieux n°2
 Evènement pluvieux n°3

Communauté de commune Sud Territoire - Commune de Delle
Point de mesure n°7 - Avenue du Général de Gaulle
Amont ouvrage
Semaine n°4 - Mesures du 07/10/2013 00h00 au 13/10/2013 23h54

Volumes mesurés en m3 :

	07-oct	08-oct	09-oct	10-oct	11-oct	12-oct	13-oct
00-01	0.0	0.0	0.0	0.0	3.0	0.0	42.7
01-02	0.0	0.0	0.0	0.0	0.0	1.1	33.6
02-03	0.0	0.0	0.0	0.3	0.0	1.1	24.6
03-04	0.0	0.0	0.0	0.0	14.4	0.3	1.6
04-05	0.0	0.0	0.0	0.9	1.6	25.1	0.0
05-06	0.0	0.0	0.0	0.0	0.0	93.8	0.0
06-07	0.0	0.0	0.0	15.0	0.0	45.6	1.9
07-08	0.0	0.0	0.3	94.6	3.3	38.8	0.0
08-09	0.0	0.0	0.3	160.0	8.4	32.8	0.0
09-10	0.0	0.5	0.0	151.1	8.1	14.5	0.0
10-11	0.0	0.0	0.7	115.9	3.0	7.1	0.0
11-12	0.0	0.0	0.8	128.8	3.0	3.1	0.0
12-13	0.0	0.4	0.5	125.6	3.3	0.0	0.5
13-14	0.0	0.5	0.0	82.8	11.8	0.0	0.0
14-15	0.0	0.6	0.0	38.9	0.0	1.3	0.0
15-16	0.0	0.3	0.0	23.4	0.0	1.6	0.3
16-17	0.0	0.7	0.0	5.6	0.4	0.4	0.4
17-18	0.0	0.0	0.0	7.8	1.0	0.3	0.3
18-19	0.0	0.0	0.0	0.0	1.4	0.5	0.8
19-20	0.0	0.0	0.0	0.0	1.3	0.5	0.7
20-21	0.2	0.3	0.0	0.2	0.5	38.9	1.0
21-22	0.0	0.0	0.0	0.0	0.5	100.6	1.1
22-23	0.0	0.0	1.4	17.0	1.0	155.1	1.2
23-00	0.0	0.0	0.4	2.3	0.2	91.2	0.5
TOTAL	0.2	3.2	4.4	970.2	66.2	653.7	111.3
Mini	0.0	0.0	0.0	0.0	0.0	0.0	0.0
Moyen	0.0	0.1	0.2	40.4	2.8	27.2	4.6
Maxi	0.2	0.7	1.4	160.0	14.4	155.1	42.7

Pluviométrie

en mm/j	07-oct	08-oct	09-oct	10-oct	11-oct	12-oct	13-oct
	0.2	0.0	0.0	23.2	3.0	16.4	0.2

Evènement pluvieux n°4
 Evènement pluvieux n°5

Communauté de commune Sud Territoire - Commune de Delle
Point de mesure n°7 - Avenue du Général de Gaulle
Amont ouvrage
Semaine n°5 - Mesures du 14/10/2013 00h00 au 20/10/2013 23h54

Volumes mesurés en m3 :

	14-oct	15-oct	16-oct	17-oct	18-oct	19-oct	20-oct
00-01	0.7	0.1	164.9	37.6	0.0	0.0	0.0
01-02	0.0	0.6	97.5	73.5	0.3	0.0	0.0
02-03	0.2	0.0	50.3	43.0	0.7	0.0	0.0
03-04	0.5	0.2	34.4	14.8	0.5	0.0	0.0
04-05	0.2	0.4	14.6	4.0	1.0	0.0	0.0
05-06	0.2	0.9	9.3	1.2	0.0	0.0	0.0
06-07	0.0	1.5	1.0	0.0	0.3	0.0	0.0
07-08	0.0	1.0	0.0	1.5	0.2	0.0	2.0
08-09	0.4	0.3	0.2	6.4	0.0	0.0	0.5
09-10	0.4	0.5	0.0	5.0	0.3	0.0	78.6
10-11	0.0	0.6	0.0	2.3	2.7	0.0	59.2
11-12	0.0	0.4	0.0	2.2	0.5	0.0	92.1
12-13	0.8	1.0	0.0	1.4	1.6	0.0	101.4
13-14	0.7	0.8	0.0	0.3	1.5	0.0	66.3
14-15	0.0	10.1	0.8	0.5	0.6	0.0	31.6
15-16	0.4	13.0	1.0	2.6	0.2	0.0	6.1
16-17	9.3	1.1	4.6	1.3	0.2	0.0	2.4
17-18	1.5	1.2	6.1	0.2	0.4	0.0	1.0
18-19	0.0	1.1	1.2	1.4	0.0	0.9	2.7
19-20	0.2	1.5	0.3	1.0	0.0	0.0	2.2
20-21	1.2	1.6	0.2	0.2	0.0	0.0	1.2
21-22	1.0	0.2	1.1	0.0	0.0	0.0	0.0
22-23	0.7	0.2	0.0	0.2	0.0	0.0	0.0
23-00	0.4	39.8	1.1	0.4	0.0	0.0	0.0
TOTAL	18.9	78.2	388.5	201.0	10.8	0.9	447.5
Mini	0.0	0.0	0.0	0.0	0.0	0.0	0.0
Moyen	0.8	3.3	16.2	8.4	0.5	0.0	18.6
Maxi	9.3	39.8	164.9	73.5	2.7	0.9	101.4

Pluviométrie

en mm/j	5.6	6.8	5.4	2.8	0.2	0.0	10.4

Evènement pluvieux n°6

Communauté de commune Sud Territoire - Commune de Delle
Point de mesure n°7 - Avenue du Général de Gaulle
Amont ouvrage
Semaine n°6 - Mesures du 21/10/2013 00h00 au 27/10/2013 23h54

Volumes mesurés en m3 :

	21-oct	22-oct	23-oct	24-oct	25-oct	26-oct	27-oct
00-01	0.6	13.9	0.4	31.6			
01-02	0.3	6.6	0.2	29.8			
02-03	0.5	0.0	0.9	21.3			
03-04	1.4	0.6	0.7	7.0			
04-05	0.9	0.0	0.9	8.3			
05-06	0.4	0.7	0.9	4.9			
06-07	0.2	0.0	0.5	0.0			
07-08	0.2	1.2	4.8	0.0			
08-09	0.0	1.2	0.8	1.4			
09-10	2.0	1.0	17.6	0.0			
10-11	0.8	1.8	34.8	4.9			
11-12	53.7	1.4	114.1	1.2			
12-13	113.5	1.6	118.0	4.0			
13-14	119.8	1.9	185.7	3.6			
14-15	55.1	0.3	231.3	8.8			
15-16	42.8	0.3	184.6	0.0			
16-17	31.7	0.9	142.3				
17-18	14.1	0.3	122.1				
18-19	1.7	0.2	111.4				
19-20	0.6	0.0	85.5				
20-21	0.6	0.0	51.8				
21-22	0.0	0.0	47.0				
22-23	1.5	0.2	40.1				
23-00	8.1	1.0	33.1				
TOTAL	450.6	35.0	1529.2				
Mini	0.0	0.0	0.2				
Moyen	18.8	1.5	63.7				
Maxi	119.8	13.9	231.3				

Pluviométrie

en mm/j	21-oct	22-oct	23-oct	24-oct	25-oct	26-oct	27-oct
	6.4	0.0	16.6	0.4	0.0	0.0	0.0

Evènement pluvieux n°7

Communauté de commune Sud Territoire - Commune de Delle
Point de mesure n°7 - Avenue du Général de Gaulle
Canalisation de décharge
Semaine n°1 - Mesures du 16/09/2013 00h00 au 22/09/2013 23h54

Volumes mesurés en m3 :

	16-sept	17-sept	18-sept	19-sept	20-sept	21-sept	22-sept
00-01	0.0	23.5	3.1	5.2	0.0	0.3	0.0
01-02	0.0	30.4	1.7	7.0	0.2	0.1	0.0
02-03	0.0	13.3	1.7	5.7	0.2	0.2	0.0
03-04	0.0	6.6	1.1	4.1	0.2	0.2	0.0
04-05	0.0	3.3	0.9	3.1	0.7	0.2	0.0
05-06	0.0	1.6	0.9	2.0	0.3	0.1	0.0
06-07	0.2	0.9	0.8	2.2	0.2	0.1	0.0
07-08	0.0	0.5	0.6	0.6	0.2	0.2	0.0
08-09	0.0	0.3	1.4	1.2	0.5	0.2	0.0
09-10	0.0	0.1	0.3	0.9	0.2	0.2	0.0
10-11	0.0	0.3	1.1	1.4	0.5	0.2	0.0
11-12	0.0	0.5	0.8	0.9	0.2	0.0	0.0
12-13	0.0	0.1	0.8	1.0	0.3	0.1	0.0
13-14	0.0	0.6	0.8	0.6	0.2	0.1	0.0
14-15	0.0	0.3	0.1	0.8	0.1	0.0	0.1
15-16	1.5	0.1	0.5	0.3	0.3	0.0	0.0
16-17	0.3	0.0	0.3	0.6	0.2	0.0	0.0
17-18	0.0	0.0	0.6	0.5	0.3	0.0	0.0
18-19	3.2	0.0	3.8	0.3	0.0	0.0	0.0
19-20	0.5	0.0	1.2	0.7	0.2	0.0	0.0
20-21	0.2	0.0	0.6	0.4	0.3	0.0	0.0
21-22	1.1	0.0	0.7	0.6	0.3	0.0	0.0
22-23	6.0	2.2	13.3	0.2	0.1	0.0	0.0
23-00	6.0	5.9	8.5	0.2	0.4	0.0	0.0
TOTAL	19.1	90.7	45.7	40.6	6.0	2.2	0.1
Mini	0.0	0.0	0.1	0.2	0.0	0.0	0.0
Moyen	0.8	3.8	1.9	1.7	0.2	0.1	0.0
Maxi	6.0	30.4	13.3	7.0	0.7	0.3	0.1

Pluviométrie

en mm/j	0.0	3.0	6.8	2.2	0.0	0.0	0.0
---------	-----	-----	-----	-----	-----	-----	-----

Communauté de commune Sud Territoire - Commune de Delle
Point de mesure n°7 - Avenue du Général de Gaulle
Canalisation de décharge
Semaine n°2 - Mesures du 23/09/2013 00h00 au 29/09/2013 23h54

Volumes mesurés en m3 :

	23-sept	24-sept	25-sept	26-sept	27-sept	28-sept	29-sept
00-01	0.0	0.1	0.2	0.0	0.0	0.0	0.0
01-02	0.0	0.2	0.1	0.0	0.0	0.0	0.0
02-03	0.0	0.1	0.0	0.2	0.0	0.0	0.0
03-04	0.0	0.1	0.2	0.1	0.0	0.0	0.0
04-05	0.0	0.1	0.0	0.1	0.0	0.0	0.0
05-06	0.0	0.2	0.2	0.1	0.0	0.0	0.1
06-07	0.0	0.2	0.1	0.1	0.0	0.0	0.0
07-08	0.0	0.1	0.3	0.2	0.0	0.0	0.0
08-09	0.0	0.1	0.2	0.1	0.0	0.0	0.0
09-10	0.0	0.1	0.2	0.3	0.1	0.0	0.0
10-11	0.0	0.1	0.6	0.1	0.1	0.0	0.0
11-12	0.0	0.1	0.2	0.7	0.0	0.3	0.0
12-13	0.0	0.0	0.0	0.2	0.2	0.2	0.0
13-14	0.0	0.0	0.0	0.0	0.0	0.1	0.0
14-15	0.0	0.0	0.0	0.2	0.1	0.6	0.0
15-16	0.5	0.0	0.0	0.2	0.3	0.1	0.0
16-17	0.2	0.0	0.0	0.1	0.1	0.2	0.0
17-18	0.0	0.0	0.0	0.0	0.1	0.0	0.0
18-19	0.1	0.0	0.0	0.0	0.2	0.0	0.0
19-20	0.2	0.0	0.0	0.0	0.1	0.0	0.0
20-21	0.1	0.1	0.0	0.0	0.1	0.0	0.0
21-22	0.2	0.2	0.0	0.0	0.2	0.0	0.0
22-23	0.3	0.1	0.0	0.0	0.1	0.0	0.0
23-00	0.0	0.0	0.0	0.0	0.0	0.0	0.0
TOTAL	1.7	2.0	2.3	2.6	1.5	1.5	0.2
Mini	0.0	0.0	0.0	0.0	0.0	0.0	0.0
Moyen	0.1	0.1	0.1	0.1	0.1	0.1	0.0
Maxi	0.5	0.2	0.6	0.7	0.3	0.6	0.1

Pluviométrie

en mm/j	0.0	0.0	0.2	0.4	0.0	0.0	0.4
---------	-----	-----	-----	-----	-----	-----	-----

Communauté de commune Sud Territoire - Commune de Delle
Point de mesure n°7 - Avenue du Général de Gaulle
Canalisation de décharge
Semaine n°3 - Mesures du 30/09/2013 00h00 au 06/10/2013 23h54

Volumes mesurés en m3 :

	30-sept	01-oct	02-oct	03-oct	04-oct	05-oct	06-oct
00-01	0.0	0.0	0.1	0.0	0.2	21.6	0.1
01-02	0.0	0.0	0.3	0.0	0.1	5.0	0.5
02-03	0.0	0.0	0.1	0.2	0.3	1.4	0.6
03-04	0.0	0.0	0.2	0.0	0.2	0.6	0.0
04-05	0.0	0.0	0.4	0.0	0.0	0.6	0.0
05-06	0.0	0.0	0.2	0.0	0.0	0.8	0.0
06-07	0.0	0.0	0.1	0.0	0.0	0.0	0.5
07-08	0.0	0.0	0.2	0.0	0.0	0.0	0.0
08-09	0.0	0.0	0.2	0.0	0.0	0.0	0.0
09-10	0.3	0.0	0.4	0.0	0.0	0.0	0.8
10-11	0.0	0.0	0.0	0.0	0.0	0.0	0.4
11-12	0.0	0.0	0.2	0.0	0.0	0.0	0.0
12-13	0.0	0.0	0.1	0.0	0.0	0.0	0.1
13-14	0.0	0.0	0.4	0.1	0.1	0.0	0.0
14-15	0.0	0.0	0.0	0.1	0.2	3.7	0.0
15-16	0.0	0.0	0.0	0.5	0.2	4.9	0.0
16-17	0.0	0.0	0.0	0.1	0.1	3.7	0.0
17-18	0.0	0.0	0.0	0.2	0.0	7.2	0.0
18-19	0.0	0.0	0.0	0.2	0.0	11.8	0.0
19-20	0.0	0.0	0.0	0.5	0.0	11.3	0.2
20-21	0.0	0.0	0.0	0.2	0.0	5.0	0.0
21-22	0.0	0.1	0.0	0.1	0.0	4.6	0.0
22-23	0.0	0.0	0.0	0.2	0.0	1.5	0.0
23-00	0.0	0.0	0.0	0.1	5.4	0.6	0.0
TOTAL	0.3	0.1	2.7	2.4	6.7	84.3	3.2
Mini	0.0	0.0	0.0	0.0	0.0	0.0	0.0
Moyen	0.0	0.0	0.1	0.1	0.3	3.5	0.1
Maxi	0.3	0.1	0.4	0.5	5.4	21.6	0.8

Pluviométrie

en mm/j	0.6	0.0	0.0	0.0	4.2	14.2	2.6
---------	-----	-----	-----	-----	-----	------	-----

Communauté de commune Sud Territoire - Commune de Delle
Point de mesure n°7 - Avenue du Général de Gaulle
Canalisation de décharge
Semaine n°4 - Mesures du 07/10/2013 00h00 au 13/10/2013 23h54

Volumes mesurés en m3 :

	07-oct	08-oct	09-oct	10-oct	11-oct	12-oct	13-oct
00-01	0.0	0.0	0.0	0.3	4.6	0.6	11.5
01-02	0.0	0.0	0.0	0.3	3.9	0.6	9.0
02-03	0.0	0.0	0.0	0.1	3.4	0.4	7.4
03-04	0.0	0.0	0.0	0.2	7.3	1.6	6.2
04-05	0.0	0.0	0.0	0.1	4.6	8.2	5.4
05-06	0.0	0.0	0.0	0.0	4.5	16.3	4.9
06-07	0.0	0.0	0.1	3.1	3.3	11.9	5.2
07-08	0.0	0.0	0.2	19.1	5.6	10.2	4.1
08-09	0.1	0.0	0.2	35.5	5.1	8.6	3.7
09-10	0.0	0.2	0.2	31.7	3.8	6.2	3.4
10-11	0.0	0.0	0.4	21.5	2.9	4.4	3.2
11-12	0.0	0.0	0.7	26.7	2.9	3.5	3.0
12-13	0.0	0.1	0.1	25.8	3.3	3.0	2.7
13-14	0.0	0.2	0.0	15.9	6.1	2.6	2.4
14-15	0.0	0.2	0.0	10.9	5.1	2.2	2.2
15-16	0.0	0.3	0.0	8.6	3.0	2.0	1.9
16-17	0.0	0.2	0.0	6.6	3.0	1.8	1.8
17-18	0.0	0.1	0.0	6.9	2.1	1.6	1.6
18-19	0.0	0.2	0.0	4.9	1.3	2.5	1.5
19-20	0.0	0.1	0.0	4.3	1.2	1.4	2.3
20-21	0.1	0.1	0.0	4.6	1.0	8.8	1.3
21-22	0.0	0.0	0.0	4.6	0.9	17.4	1.0
22-23	0.0	0.0	0.3	6.8	0.8	32.0	0.9
23-00	0.0	0.0	0.2	6.0	0.7	17.9	0.8
TOTAL	0.2	1.6	2.3	244.5	80.3	165.7	87.0
Mini	0.0	0.0	0.0	0.0	0.7	0.4	0.8
Moyen	0.0	0.1	0.1	10.2	3.3	6.9	3.6
Maxi	0.1	0.3	0.7	35.5	7.3	32.0	11.5

Pluviométrie

en mm/j	07-oct	08-oct	09-oct	10-oct	11-oct	12-oct	13-oct
	0.2	0.0	0.0	23.2	3.0	16.4	0.2

Communauté de commune Sud Territoire - Commune de Delle
Point de mesure n°7 - Avenue du Général de Gaulle
Canalisation de décharge
Semaine n°5 - Mesures du 14/10/2013 00h00 au 20/10/2013 23h54

Volumes mesurés en m3 :

	14-oct	15-oct	16-oct	17-oct	18-oct	19-oct	20-oct
00-01	0.7	0.7	34.4	9.6	0.1	0.0	0.0
01-02	1.4	0.5	17.5	14.2	0.1	0.0	0.0
02-03	0.9	0.4	12.6	9.7	0.1	0.0	0.0
03-04	1.3	0.3	8.8	7.2	0.0	0.0	0.0
04-05	0.9	0.3	6.8	5.7	1.5	0.0	0.0
05-06	2.2	1.2	6.3	3.7	0.9	0.0	0.0
06-07	3.5	0.2	4.8	4.1	0.9	0.0	0.0
07-08	2.3	0.1	4.3	3.8	0.1	0.0	2.2
08-09	3.0	0.0	3.9	3.3	0.6	0.0	0.1
09-10	2.1	0.0	3.5	3.1	0.5	0.0	15.6
10-11	2.7	0.2	3.6	3.8	1.3	0.0	12.2
11-12	1.8	1.6	4.0	2.7	0.6	0.0	18.0
12-13	2.0	1.9	3.8	1.8	0.7	0.0	17.4
13-14	2.5	1.8	3.6	2.2	0.5	0.0	13.3
14-15	1.9	4.7	3.6	2.3	0.6	0.0	8.1
15-16	1.7	6.3	3.1	2.1	1.1	0.0	5.7
16-17	4.6	3.7	2.9	0.9	0.5	0.0	4.2
17-18	5.3	2.0	2.9	0.7	0.2	0.0	3.3
18-19	2.6	0.8	1.7	0.6	0.0	0.6	2.8
19-20	1.6	0.4	2.2	0.5	0.0	0.0	3.3
20-21	1.2	0.2	2.4	0.4	0.0	0.0	2.6
21-22	1.4	0.4	2.7	0.4	0.0	0.0	2.1
22-23	1.5	1.6	2.9	0.3	0.0	0.0	2.0
23-00	1.0	12.8	4.4	0.2	0.0	0.0	1.9
TOTAL	50.1	42.2	146.5	83.3	10.3	0.6	114.8
Mini	0.7	0.0	1.7	0.2	0.0	0.0	0.0
Moyen	2.1	1.8	6.1	3.5	0.4	0.0	4.8
Maxi	5.3	12.8	34.4	14.2	1.5	0.6	18.0

Pluviométrie

en mm/j	5.6	6.8	5.4	2.8	0.2	0.0	10.4
---------	-----	-----	-----	-----	-----	-----	------

Communauté de commune Sud Territoire - Commune de Delle
Point de mesure n°7 - Avenue du Général de Gaulle
Canalisation de décharge
Semaine n°6 - Mesures du 21/10/2013 00h00 au 27/10/2013 23h54

Volumes mesurés en m3 :

	21-oct	22-oct	23-oct	24-oct	25-oct	26-oct	27-oct
00-01	1.7	2.7	0.0	8.2			
01-02	1.6	2.5	0.0	8.2			
02-03	1.5	2.4	0.0	8.2			
03-04	1.3	2.2	0.0	6.6			
04-05	1.3	2.1	0.0	6.4			
05-06	1.1	2.8	0.0	5.6			
06-07	1.0	3.0	1.0	4.6			
07-08	0.9	2.9	0.7	4.1			
08-09	0.8	2.5	0.1	3.8			
09-10	2.2	2.4	4.6	3.7			
10-11	1.5	2.2	9.1	5.2			
11-12	11.7	2.2	22.4	4.7			
12-13	21.8	1.9	23.7	3.7			
13-14	22.5	1.9	39.9	4.0			
14-15	13.5	2.2	51.7	3.3			
15-16	10.1	1.6	39.1				
16-17	8.7	1.8	27.7				
17-18	6.2	0.7	22.3				
18-19	5.1	0.4	17.8				
19-20	4.3	0.3	15.3				
20-21	4.1	0.2	13.2				
21-22	3.5	0.2	11.7				
22-23	3.3	0.1	10.6				
23-00	3.0	0.1	9.4				

TOTAL	132.8	41.2	320.3				
Mini	0.8	0.1	0.0				
Moyen	5.5	1.7	13.3				
Maxi	22.5	3.0	51.7				

Pluviométrie

en mm/j	6.4	0.0	16.6	0.4	0.0	0.0	0.0
---------	-----	-----	------	-----	-----	-----	-----

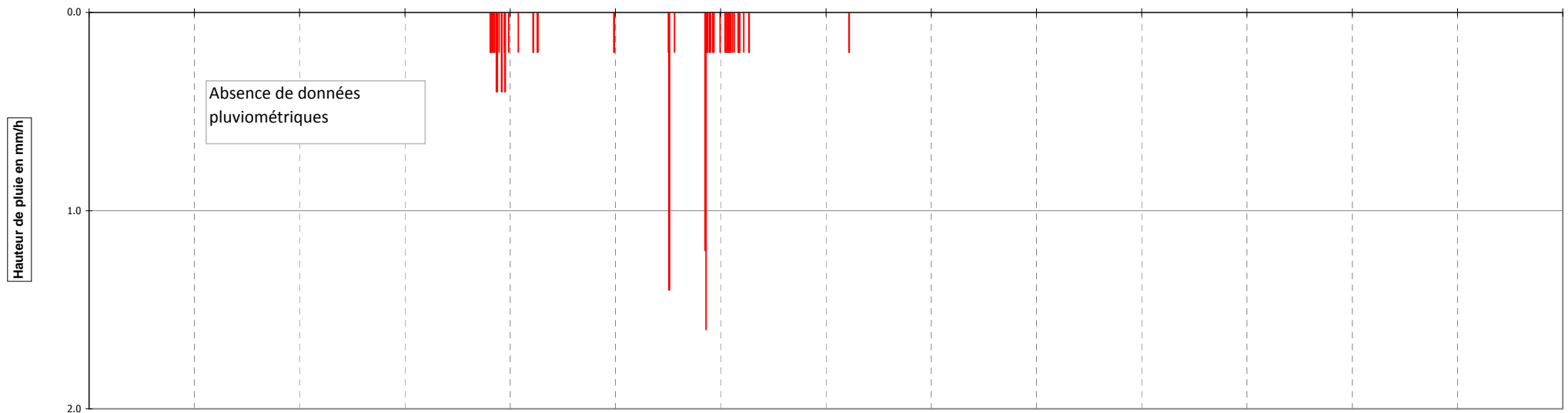
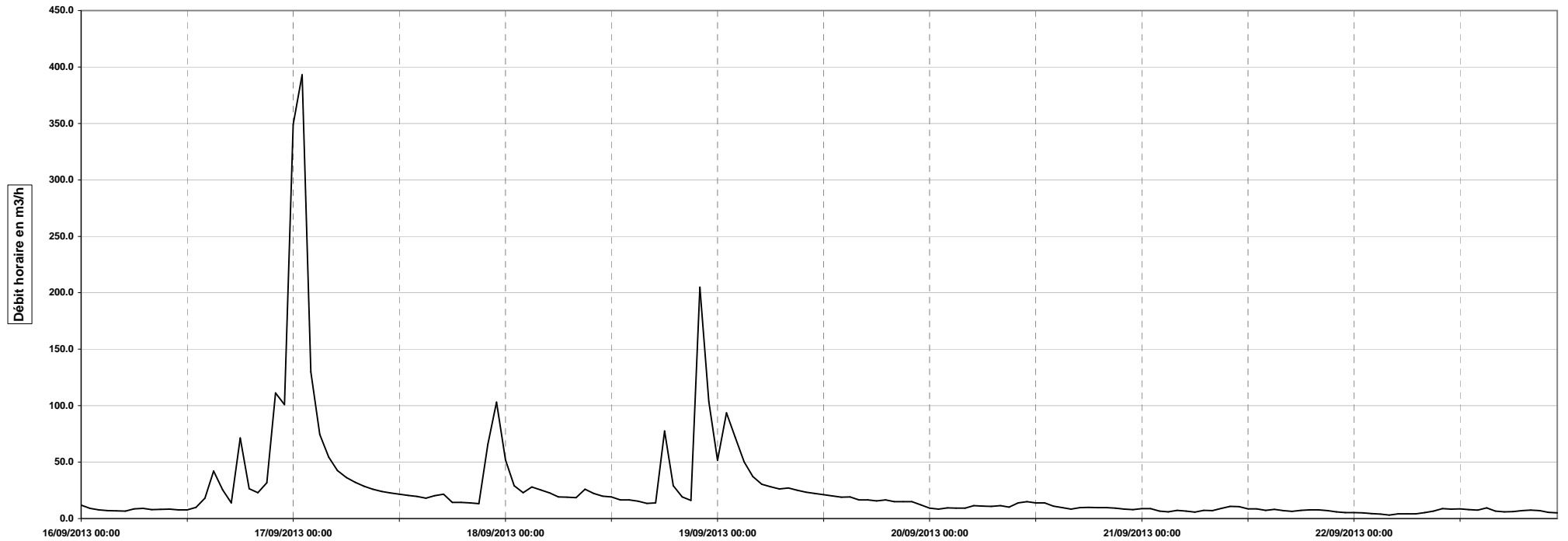
Communauté de commune Sud Territoire - Commune de Delle

Mesures de débit longue durée

Point de mesure n°8 - Rue Saint Nicolas

Débit d'entrée - amont ouvrage

Semaine n°1 - Mesures du 16/09/2013 00h00 au 22/09/2013 23h54



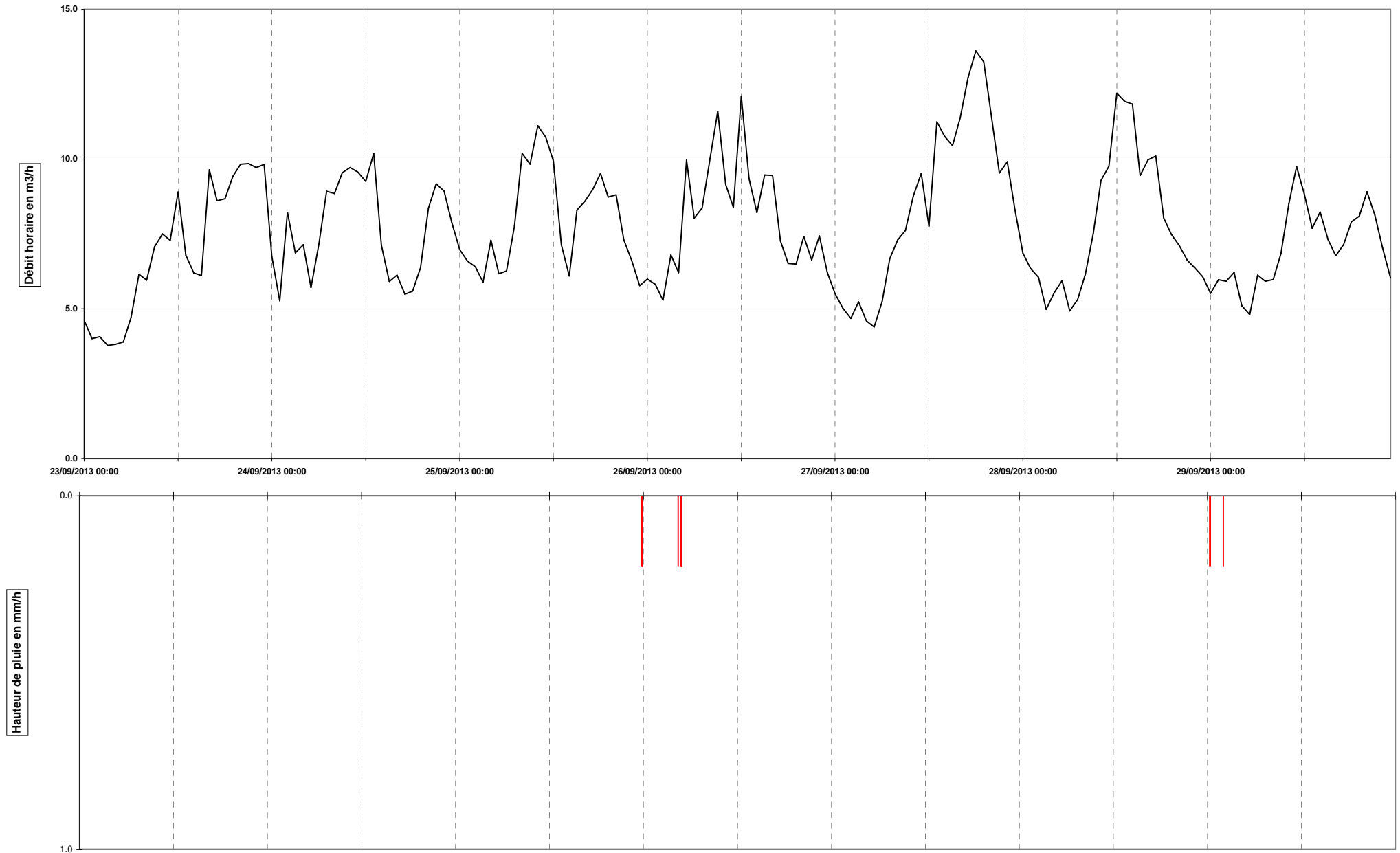
Communauté de commune Sud Territoire - Commune de Delle

Mesures de débit longue durée

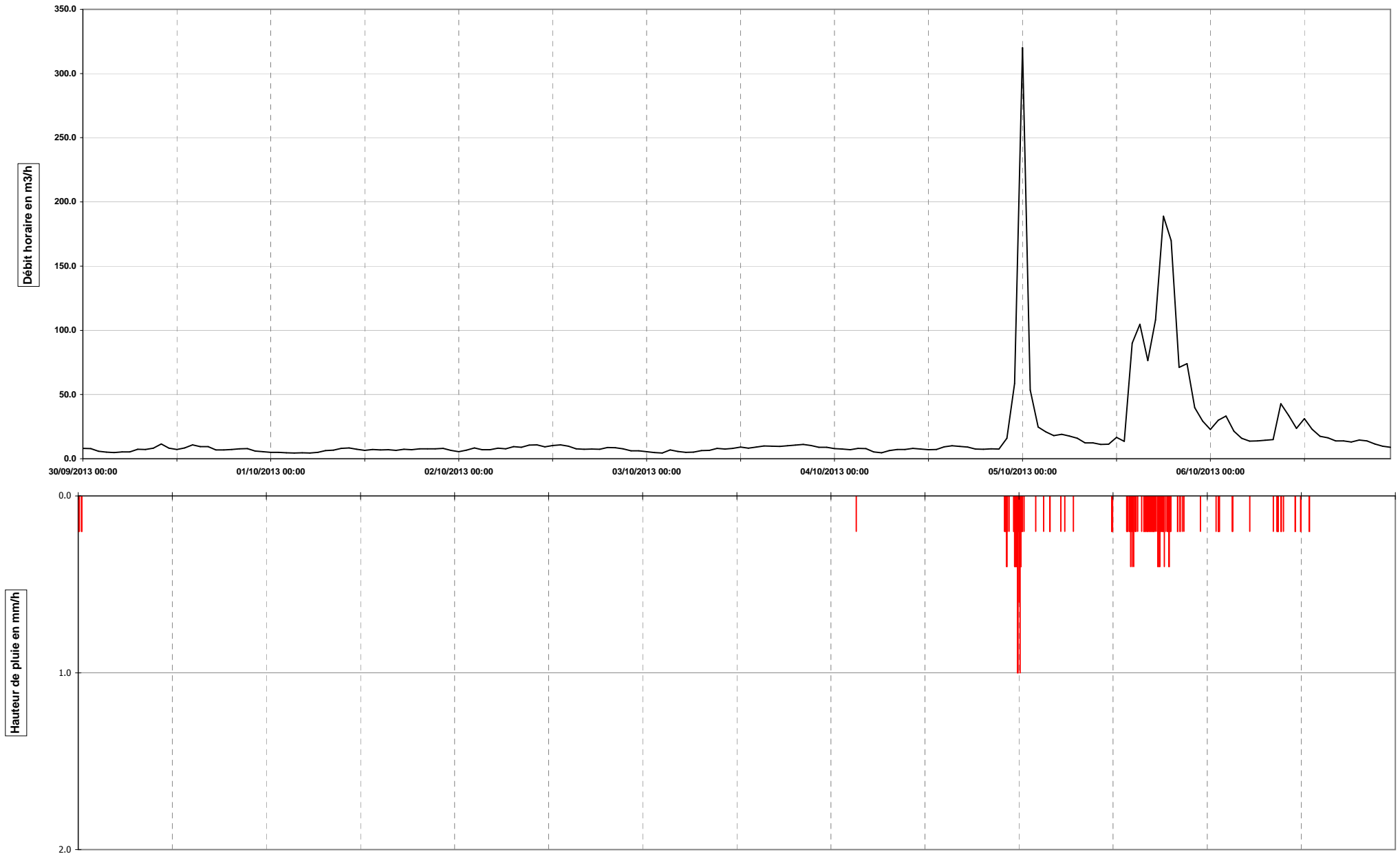
Point de mesure n°8 - Rue Saint Nicolas

Débit d'entrée - amont ouvrage

Semaine n°2 - Mesures du 23/09/2013 00h00 au 29/09/2013 23h54



Communauté de commune Sud Territoire - Commune de Delle
Mesures de débit longue durée
Point de mesure n°8 - Rue Saint Nicolas
Débit d'entrée - amont ouvrage
Semaine n°3 - Mesures du 30/09/2013 00h00 au 06/10/2013 23h54



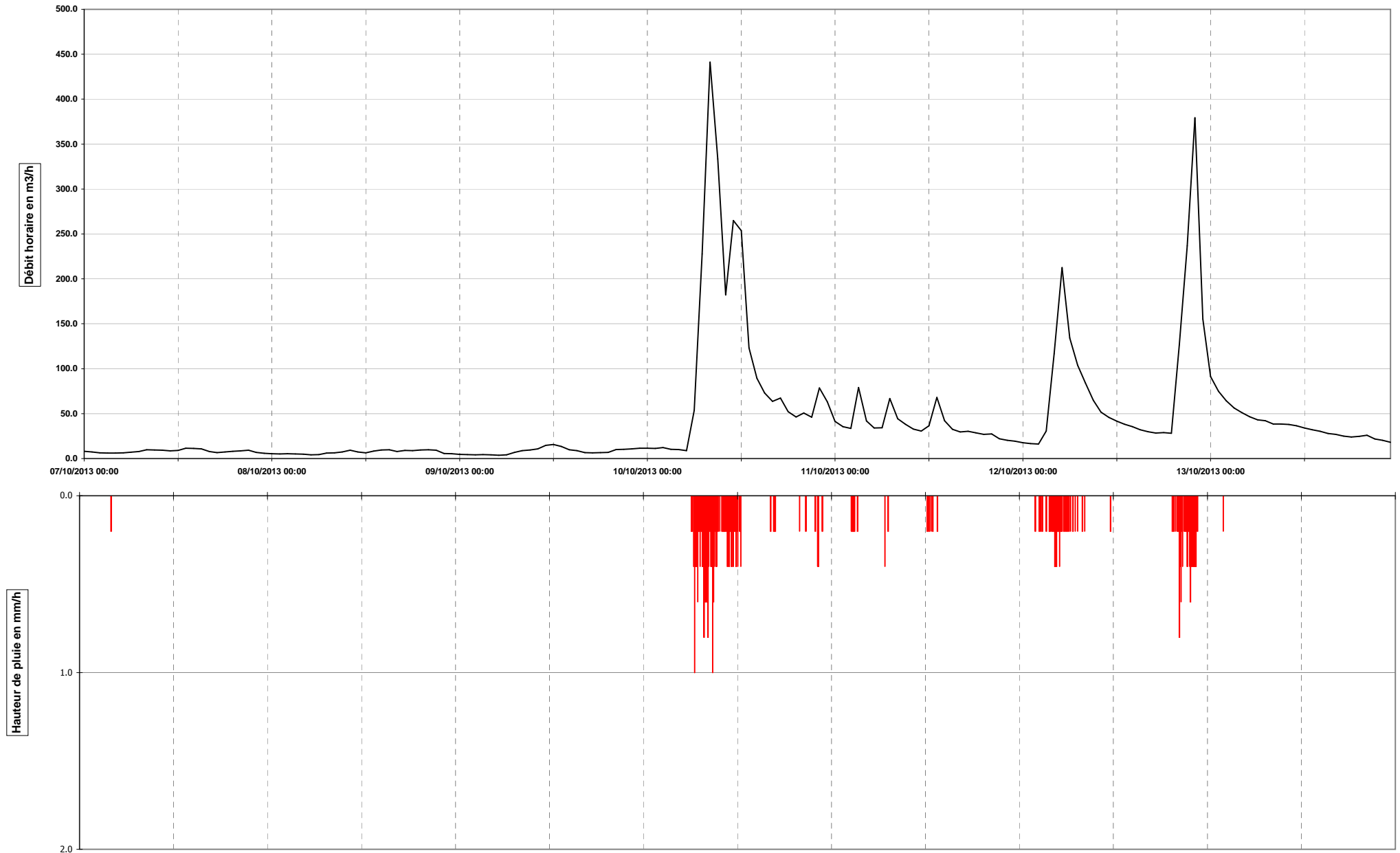
Communauté de commune Sud Territoire - Commune de Delle

Mesures de débit longue durée

Point de mesure n°8 - Rue Saint Nicolas

Débit d'entrée - amont ouvrage

Semaine n°4 - Mesures du 07/10/2013 00h00 au 13/10/2013 23h54



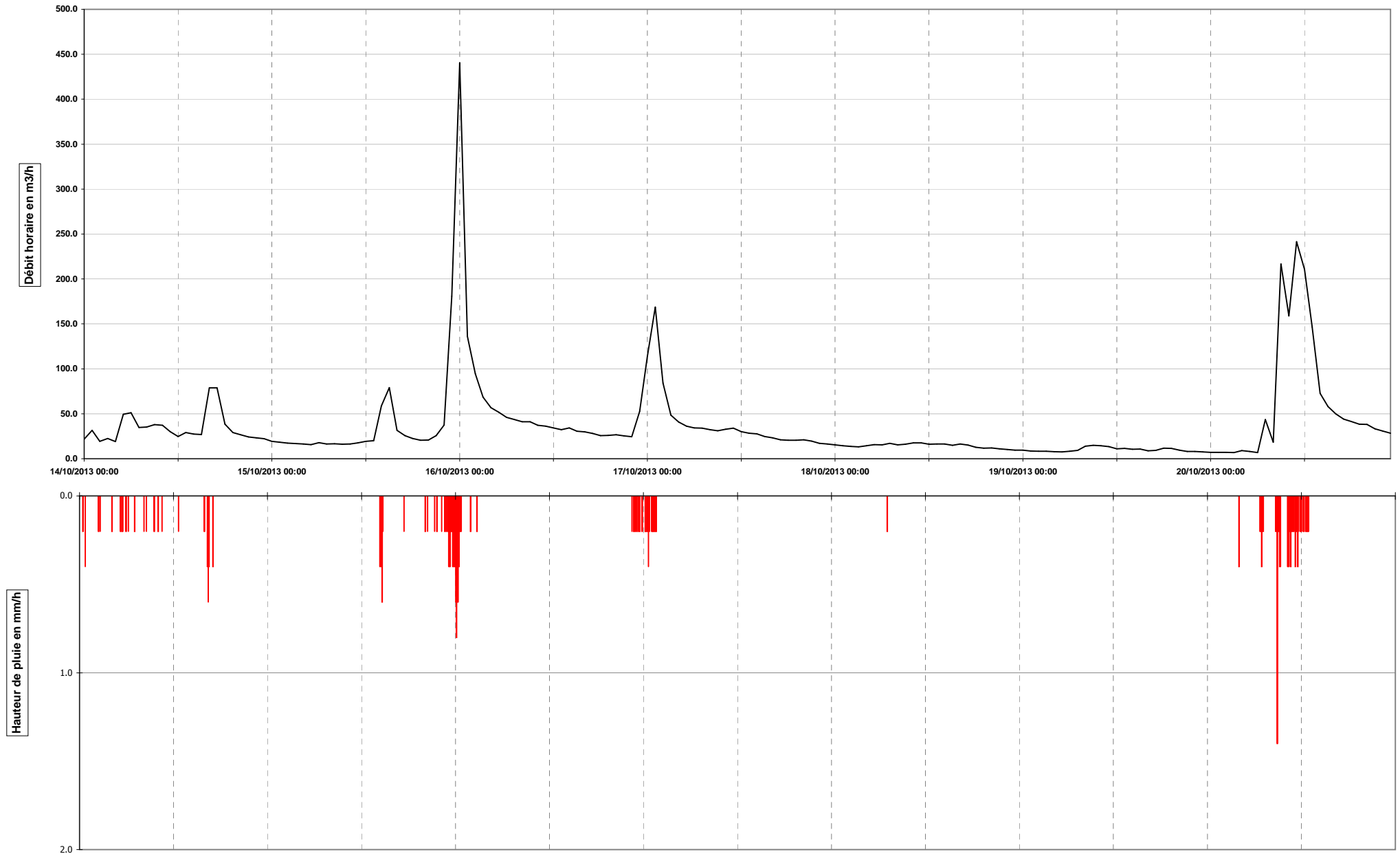
Communauté de commune Sud Territoire - Commune de Delle

Mesures de débit longue durée

Point de mesure n°8 - Rue Saint Nicolas

Débit d'entrée - amont ouvrage

Semaine n°5 - Mesures du 14/10/2013 00h00 au 20/10/2013 23h54



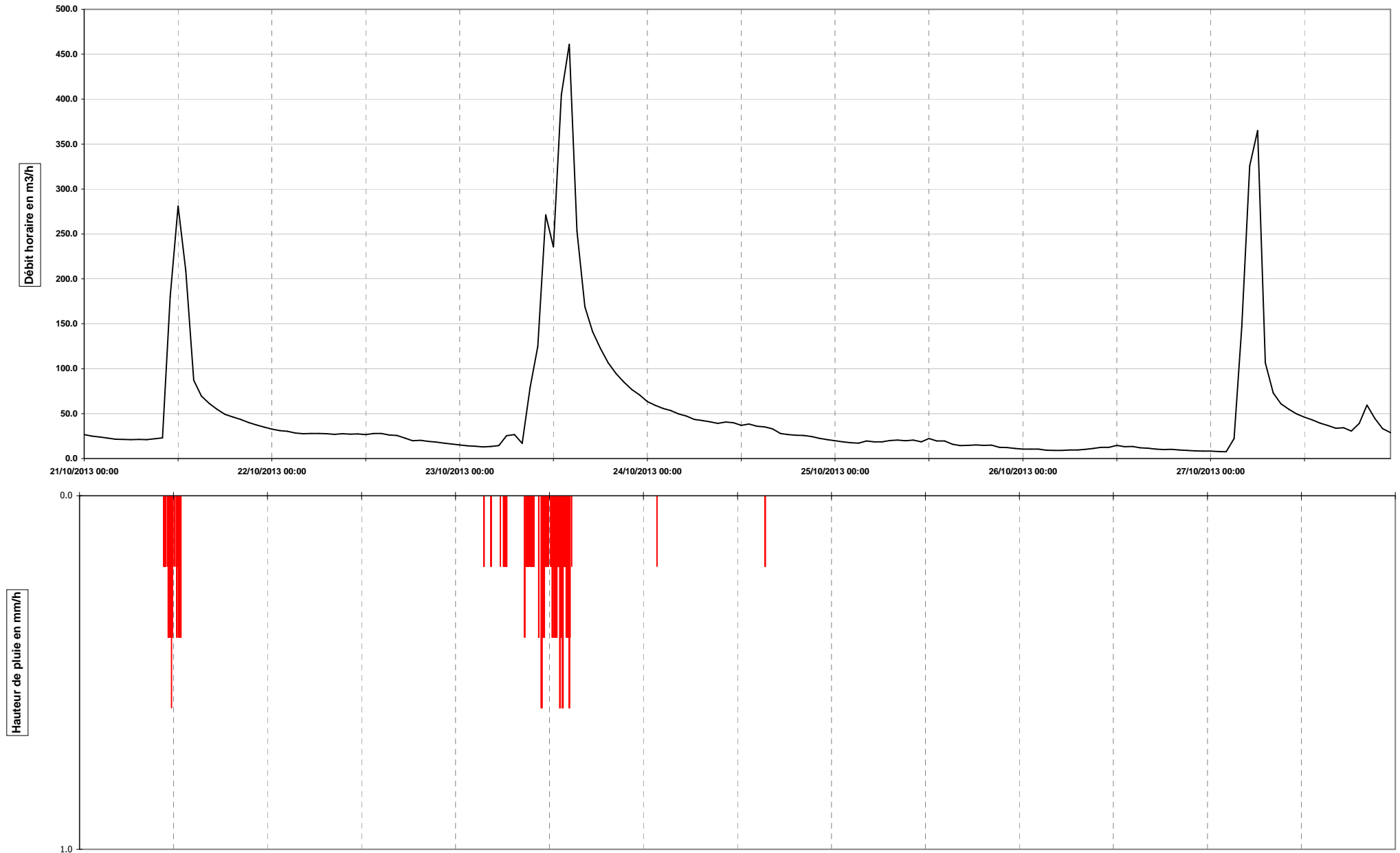
Communauté de commune Sud Territoire - Commune de Delle

Mesures de débit longue durée

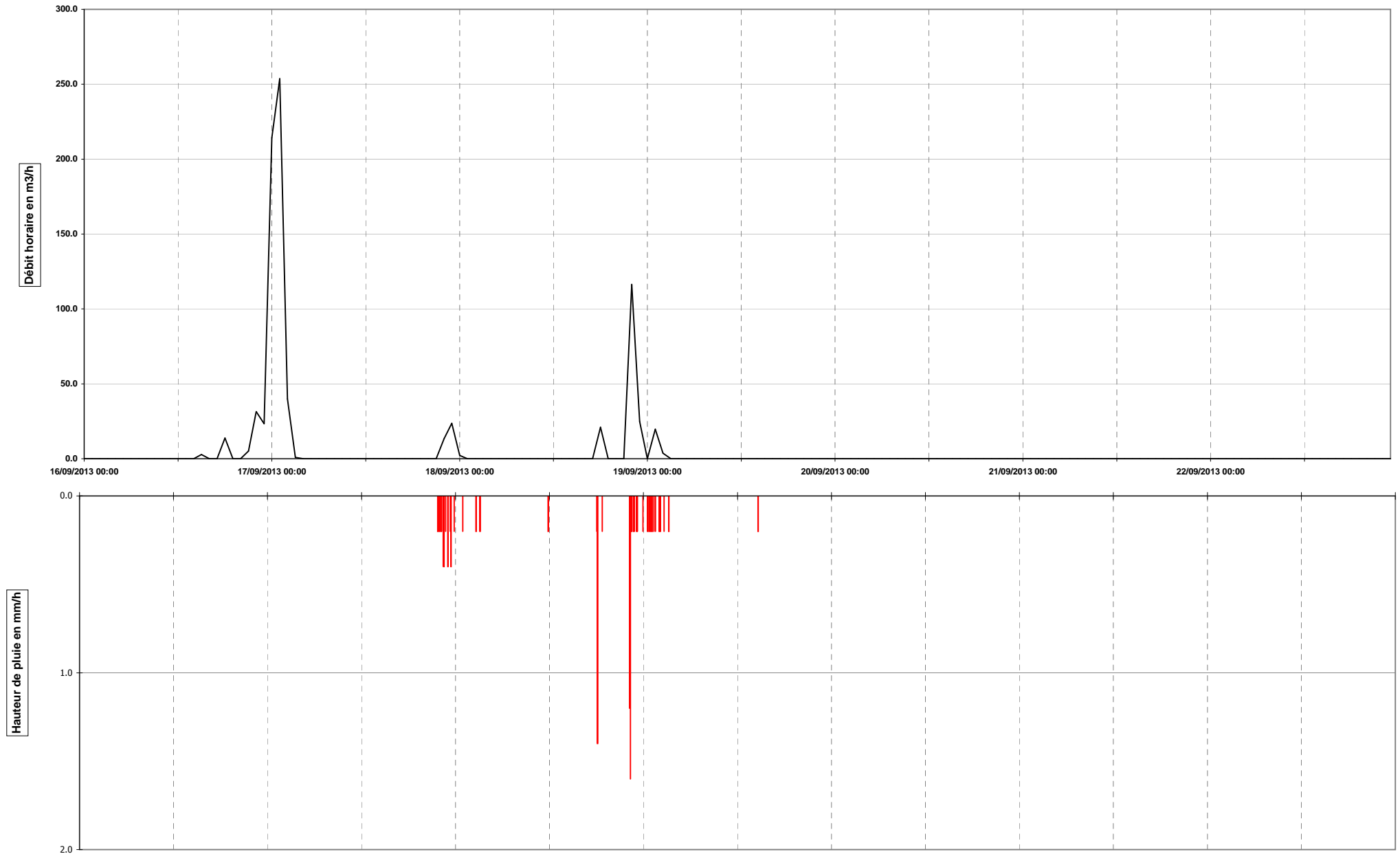
Point de mesure n°8 - Rue Saint Nicolas

Débit d'entrée - amont ouvrage

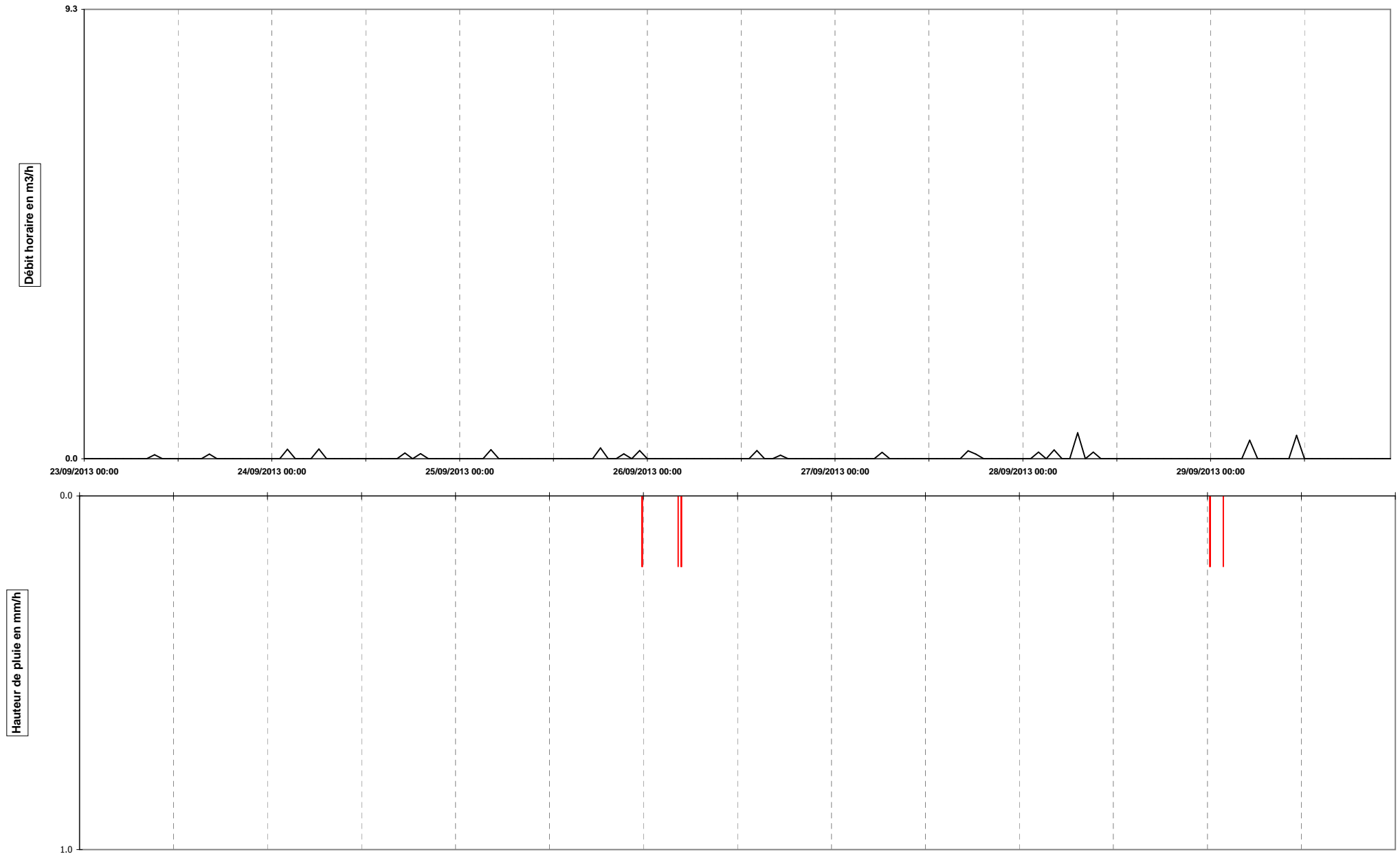
Semaine n°6 - Mesures du 21/10/2013 00h00 au 27/10/2013 23h54



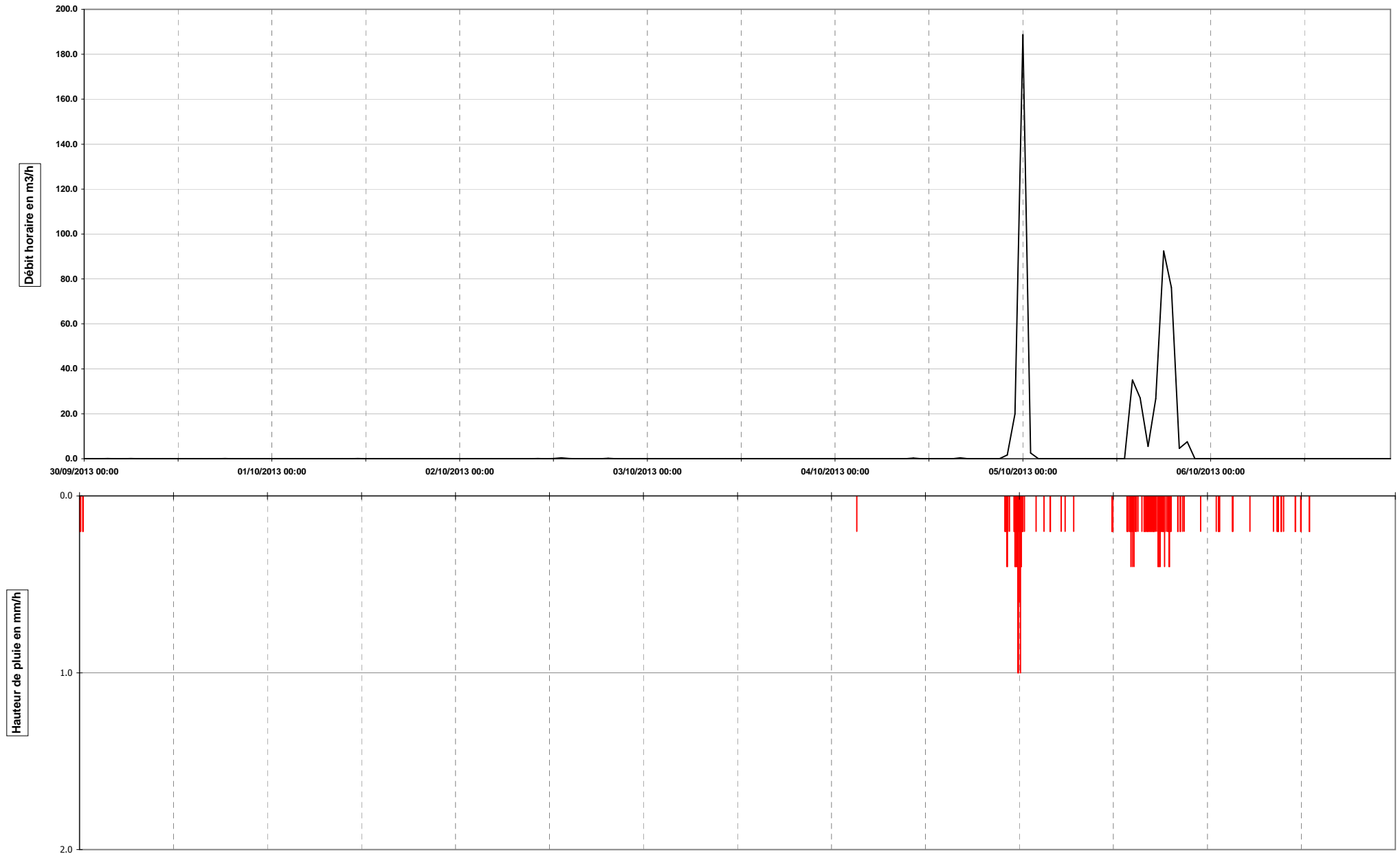
Communauté de commune Sud Territoire - Commune de Delle
Mesures de débit longue durée
Point de mesure n°8 - Rue Saint Nicolas
Canalisation de décharge
Semaine n°1 - Mesures du 16/09/2013 00h00 au 22/09/2013 23h54



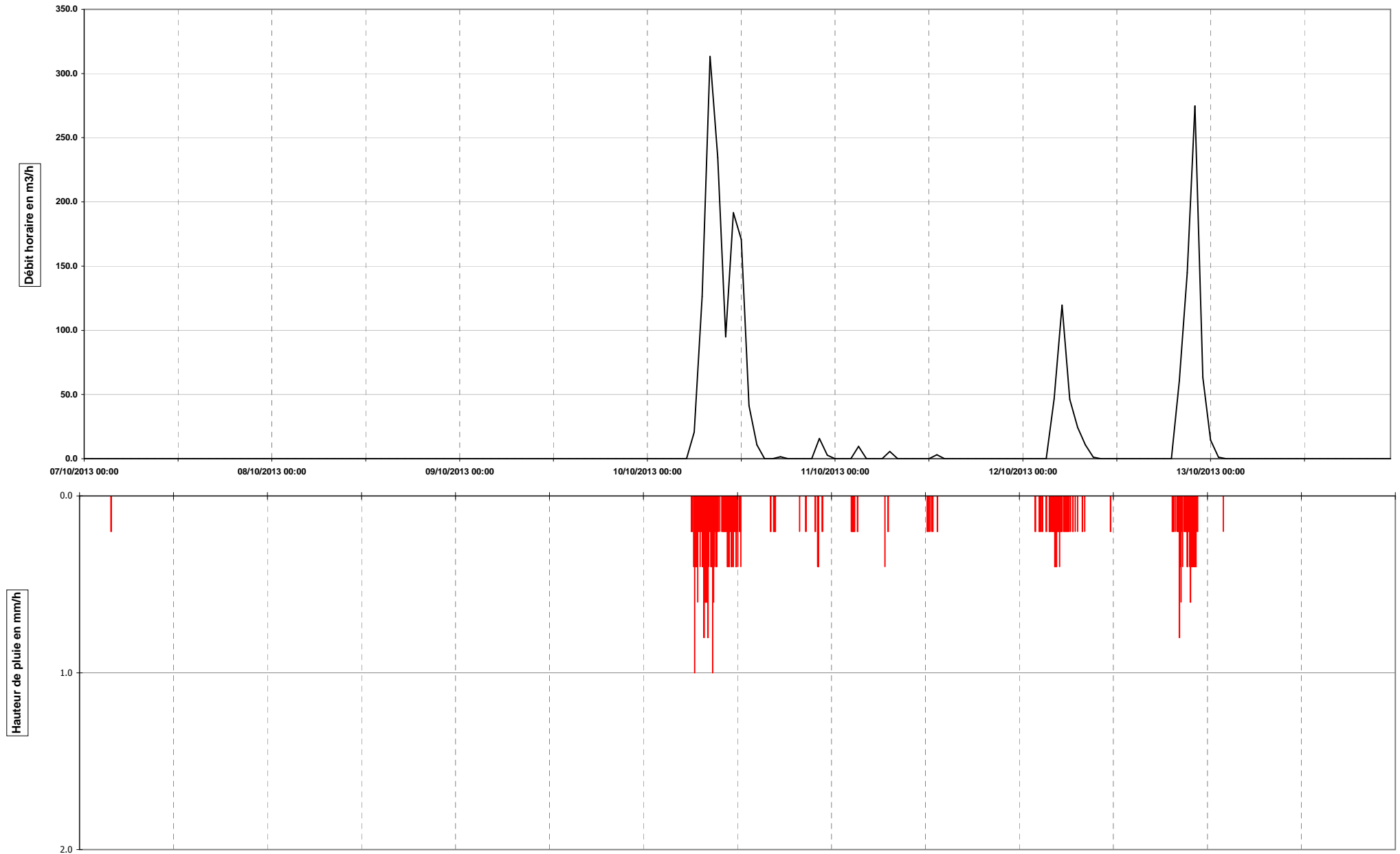
Communauté de commune Sud Territoire - Commune de Delle
Mesures de débit longue durée
Point de mesure n°8 - Rue Saint Nicolas
Canalisation de décharge
Semaine n°2 - Mesures du 23/09/2013 00h00 au 29/09/2013 23h54



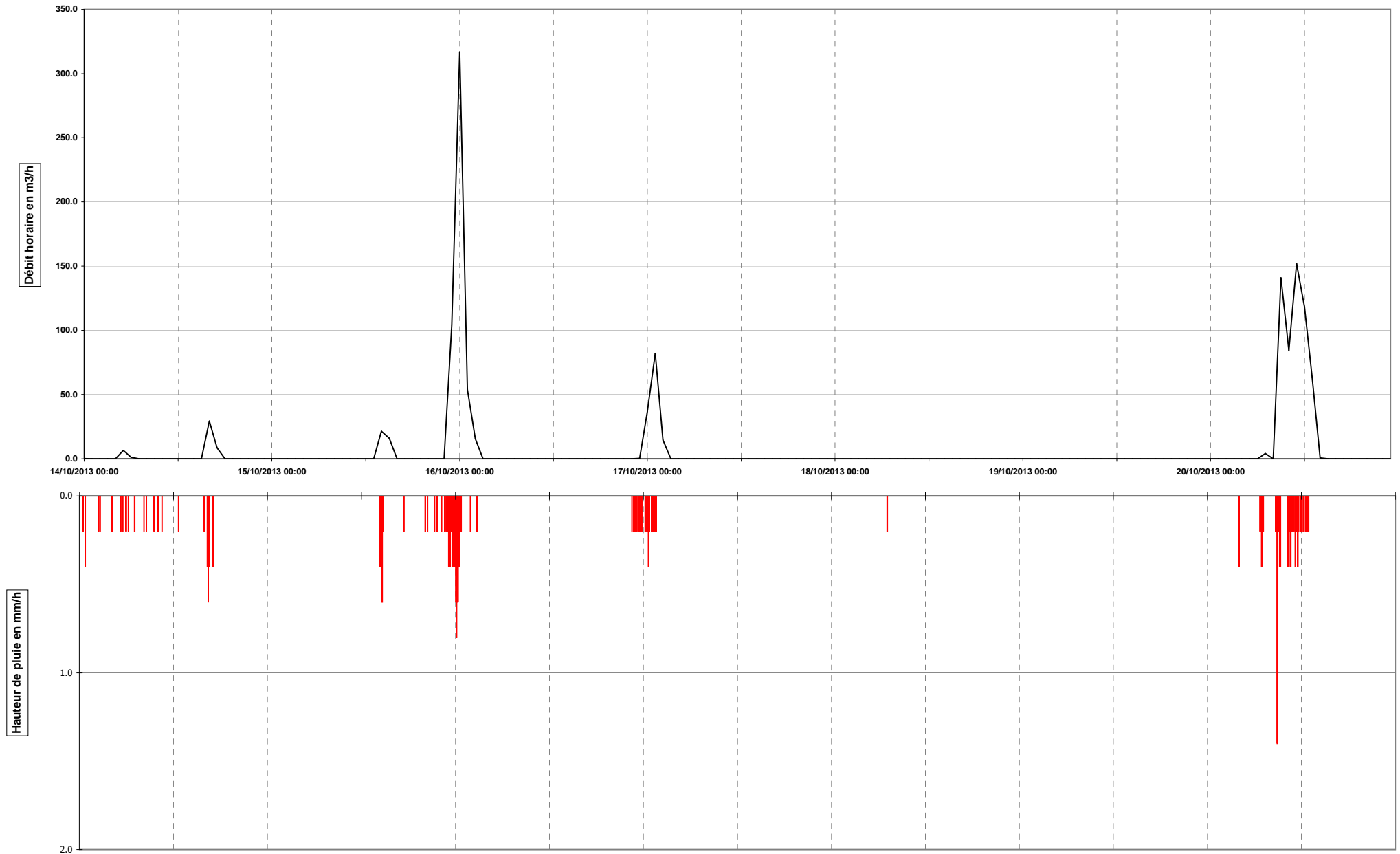
Communauté de commune Sud Territoire - Commune de Delle
Mesures de débit longue durée
Point de mesure n°8 - Rue Saint Nicolas
Canalisation de décharge
Semaine n°3 - Mesures du 30/09/2013 00h00 au 06/10/2013 23h54



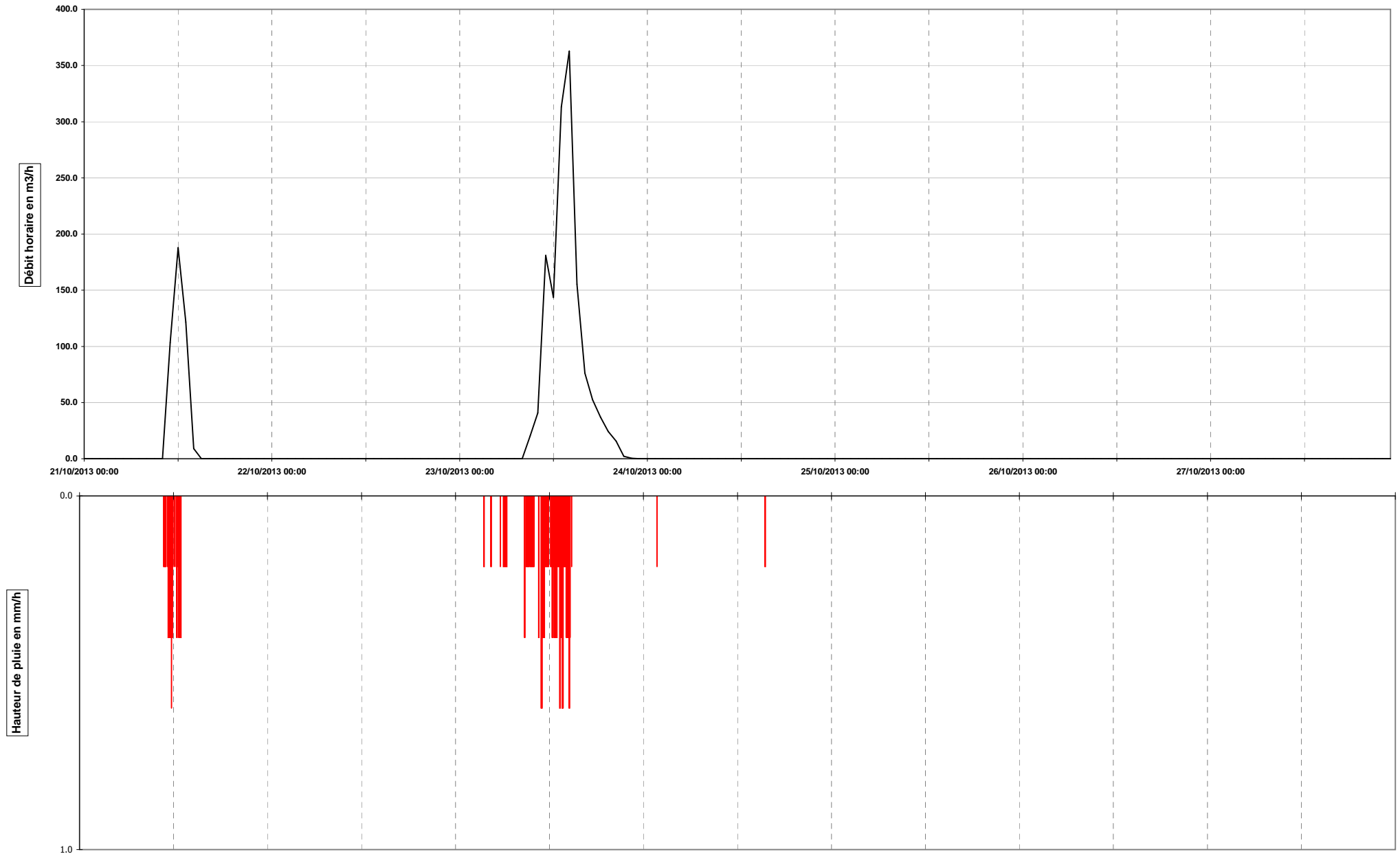
Communauté de commune Sud Territoire - Commune de Delle
Mesures de débit longue durée
Point de mesure n°8 - Rue Saint Nicolas
Canalisation de décharge
Semaine n°4 - Mesures du 07/10/2013 00h00 au 13/10/2013 23h54



Communauté de commune Sud Territoire - Commune de Delle
Mesures de débit longue durée
Point de mesure n°8 - Rue Saint Nicolas
Débit d'entrée - amont ouvrage
Semaine n°5 - Mesures du 14/10/2013 00h00 au 20/10/2013 23h54



Communauté de commune Sud Territoire - Commune de Delle
Mesures de débit longue durée
Point de mesure n°8 - Rue Saint Nicolas
Canalisation de décharge
Semaine n°6 - Mesures du 21/10/2013 00h00 au 27/10/2013 23h54



Communauté de commune Sud Territoire - Commune de Delle
Point de mesure n°8 - Rue Saint Nicolas
Débit d'entrée - amont ouvrage
Semaine n°1 - Mesures du 16/09/2013 00h00 au 22/09/2013 23h54

Volumes mesurés en m3 :

	16-sept	17-sept	18-sept	19-sept	20-sept	21-sept	22-sept
00-01	11.9	349.0	52.0	51.5	9.2	8.8	5.2
01-02	9.1	393.2	29.0	93.7	8.3	8.7	5.1
02-03	7.8	130.0	23.0	72.0	9.4	6.7	4.3
03-04	7.0	74.5	27.9	50.3	9.2	6.1	3.9
04-05	6.9	54.5	25.2	37.1	9.3	7.3	3.0
05-06	6.6	42.6	22.7	30.3	11.5	6.7	4.1
06-07	8.6	36.4	19.2	28.3	11.1	5.8	4.3
07-08	9.0	32.1	19.0	26.2	10.7	7.3	4.2
08-09	8.0	28.6	18.4	27.1	11.6	7.0	5.3
09-10	8.2	26.0	26.0	25.1	10.1	9.0	6.7
10-11	8.4	24.1	22.2	23.3	13.9	10.8	8.8
11-12	7.6	22.6	19.9	22.2	14.9	10.5	8.4
12-13	7.7	21.6	19.2	21.1	13.9	8.6	8.6
13-14	9.9	20.6	16.5	20.0	13.8	8.5	7.9
14-15	18.0	19.7	16.6	19.1	11.0	7.3	7.5
15-16	42.1	18.0	15.5	19.2	9.8	8.1	9.5
16-17	25.5	20.3	13.5	16.5	8.4	7.0	6.6
17-18	13.9	21.6	13.8	16.4	9.8	6.4	5.9
18-19	71.5	14.4	77.5	15.6	9.9	7.3	6.1
19-20	26.4	14.3	29.2	16.5	9.6	7.7	7.0
20-21	22.8	13.9	19.1	15.0	9.7	7.7	7.6
21-22	31.7	13.2	16.1	15.0	9.2	7.1	7.0
22-23	111.2	65.6	205.0	15.0	8.5	6.1	5.5
23-00	101.0	103.1	103.7	12.1	7.8	5.3	5.0
TOTAL	580.9	1559.8	850.1	688.9	250.7	181.8	147.4
Mini	6.6	13.2	13.5	12.1	7.8	5.3	3.0
Moyen	24.2	65.0	35.4	28.7	10.4	7.6	6.1
Maxi	111.2	393.2	205.0	93.7	14.9	10.8	9.5

Pluviométrie

en mm/j	0.0	3.0	6.8	2.2	0.0	0.0	0.0

Evènement pluvieux n°1

Communauté de commune Sud Territoire - Commune de Delle
Point de mesure n°8 - Rue Saint Nicolas
Débit d'entrée - amont ouvrage
Semaine n°2 - Mesures du 23/09/2013 00h00 au 29/09/2013 23h54

Volumes mesurés en m3 :

	23-sept	24-sept	25-sept	26-sept	27-sept	28-sept	29-sept
00-01	4.6	6.8	7.0	6.0	5.5	6.9	5.5
01-02	4.0	5.3	6.6	5.8	5.0	6.3	6.0
02-03	4.1	8.2	6.4	5.3	4.7	6.1	5.9
03-04	3.8	6.9	5.9	6.8	5.2	5.0	6.2
04-05	3.8	7.1	7.3	6.2	4.6	5.5	5.1
05-06	3.9	5.7	6.2	10.0	4.4	5.9	4.8
06-07	4.7	7.2	6.3	8.0	5.2	4.9	6.1
07-08	6.2	8.9	7.8	8.4	6.7	5.3	5.9
08-09	6.0	8.8	10.2	10.0	7.3	6.2	6.0
09-10	7.1	9.5	9.8	11.6	7.6	7.5	6.8
10-11	7.5	9.7	11.1	9.1	8.8	9.3	8.5
11-12	7.3	9.6	10.7	8.4	9.5	9.8	9.7
12-13	8.9	9.3	9.9	12.1	7.8	12.2	8.8
13-14	6.8	10.2	7.1	9.4	11.2	11.9	7.7
14-15	6.2	7.1	6.1	8.2	10.8	11.8	8.2
15-16	6.1	5.9	8.3	9.5	10.4	9.5	7.3
16-17	9.6	6.1	8.6	9.5	11.4	10.0	6.8
17-18	8.6	5.5	9.0	7.3	12.7	10.1	7.1
18-19	8.7	5.6	9.5	6.5	13.6	8.0	7.9
19-20	9.4	6.4	8.7	6.5	13.2	7.5	8.1
20-21	9.8	8.4	8.8	7.4	11.4	7.1	8.9
21-22	9.9	9.2	7.3	6.6	9.5	6.6	8.1
22-23	9.7	8.9	6.6	7.4	9.9	6.4	7.0
23-00	9.8	7.9	5.8	6.2	8.3	6.1	6.0

TOTAL	166.4	184.1	191.0	192.2	204.8	185.8	168.7
Mini	3.8	5.3	5.8	5.3	4.4	4.9	4.8
Moyen	6.9	7.7	8.0	8.0	8.5	7.7	7.0
Maxi	9.9	10.2	11.1	12.1	13.6	12.2	9.7

Pluviométrie

en mm/j	0.0	0.0	0.2	0.4	0.0	0.0	0.4
---------	-----	-----	-----	-----	-----	-----	-----

Communauté de commune Sud Territoire - Commune de Delle
Point de mesure n°8 - Rue Saint Nicolas
Débit d'entrée - amont ouvrage
Semaine n°3 - Mesures du 30/09/2013 00h00 au 06/10/2013 23h54

Volumes mesurés en m3 :

	30-sept	01-oct	02-oct	03-oct	04-oct	05-oct	06-oct
00-01	8.0	5.0	5.4	5.5	7.8	320.1	22.9
01-02	7.8	5.0	6.7	4.8	7.6	53.5	29.9
02-03	5.8	4.7	8.4	4.4	7.0	24.7	33.2
03-04	5.1	4.5	7.0	6.9	8.0	20.9	21.4
04-05	4.9	4.6	7.1	5.6	7.9	18.1	16.0
05-06	5.4	4.5	8.2	4.9	5.4	19.0	13.8
06-07	5.4	5.0	7.7	5.1	4.7	17.7	13.9
07-08	7.4	6.3	9.4	6.4	6.3	15.9	14.4
08-09	7.2	6.6	8.9	6.5	7.2	12.4	14.9
09-10	8.3	8.0	10.6	8.0	7.2	12.3	42.8
10-11	11.4	8.4	10.7	7.6	8.1	11.1	33.6
11-12	8.2	7.4	9.3	8.1	7.5	11.3	23.7
12-13	7.1	6.5	10.2	9.0	7.0	16.6	31.2
13-14	8.5	7.1	10.8	8.3	7.3	13.6	23.0
14-15	10.8	6.8	9.8	9.2	9.2	89.9	17.5
15-16	9.5	7.0	7.6	9.9	10.1	104.7	16.3
16-17	9.4	6.6	7.4	9.8	9.6	76.5	14.0
17-18	6.8	7.3	7.6	9.6	9.0	108.1	13.8
18-19	6.8	7.0	7.5	10.1	7.5	188.9	13.0
19-20	7.3	7.7	8.7	10.6	7.4	169.8	14.5
20-21	7.7	7.8	8.6	11.2	7.7	71.1	13.9
21-22	7.9	7.7	7.7	10.3	7.5	74.0	11.5
22-23	6.1	8.0	6.2	8.9	15.9	39.7	9.8
23-00	5.4	6.5	6.2	8.9	58.5	29.3	9.0
TOTAL	178.1	156.0	197.8	189.4	241.5	1519.4	467.9
Mini	4.9	4.5	5.4	4.4	4.7	11.1	9.0
Moyen	7.4	6.5	8.2	7.9	10.1	63.3	19.5
Maxi	11.4	8.4	10.8	11.2	58.5	320.1	42.8

Pluviométrie

en mm/j	0.6	0.0	0.0	0.0	4.2	14.2	2.6

Evènement pluvieux n°2

Communauté de commune Sud Territoire - Commune de Delle
Point de mesure n°8 - Rue Saint Nicolas
Débit d'entrée - amont ouvrage
Semaine n°4 - Mesures du 07/10/2013 00h00 au 13/10/2013 23h54

Volumes mesurés en m3 :

	07-oct	08-oct	09-oct	10-oct	11-oct	12-oct	13-oct
00-01	8.2	5.4	4.6	11.4	41.4	17.7	91.2
01-02	7.4	5.2	4.4	11.4	35.5	16.6	74.9
02-03	6.5	5.4	4.1	12.3	33.7	16.1	64.5
03-04	6.0	5.1	4.5	10.2	79.0	30.7	56.4
04-05	6.2	5.0	4.1	10.1	41.8	116.6	51.2
05-06	6.3	4.2	3.6	8.8	34.0	212.6	46.6
06-07	7.1	4.3	4.3	53.6	34.2	134.1	43.1
07-08	7.8	6.0	6.8	227.7	66.9	103.9	42.1
08-09	9.7	6.5	8.7	441.3	44.2	84.2	38.5
09-10	9.5	7.2	9.6	333.6	38.2	64.8	38.5
10-11	9.3	9.4	10.9	182.1	32.7	51.6	38.0
11-12	8.6	7.2	14.8	264.9	30.7	45.7	36.5
12-13	9.2	6.5	15.7	253.7	36.5	41.6	34.1
13-14	11.5	8.3	13.6	123.0	68.1	38.1	32.1
14-15	11.2	9.5	9.9	89.4	42.1	35.5	30.3
15-16	10.8	9.7	8.8	72.9	32.6	32.1	27.9
16-17	7.8	7.9	6.6	63.6	29.7	29.8	27.0
17-18	6.6	9.1	6.3	67.3	30.4	28.5	25.0
18-19	7.2	8.8	6.6	52.2	28.6	28.9	24.1
19-20	8.1	9.6	6.9	46.3	26.9	28.1	24.6
20-21	8.5	9.9	10.1	50.7	27.5	126.6	26.0
21-22	9.4	9.4	10.4	46.1	21.9	236.7	21.8
22-23	6.9	5.7	10.7	78.7	20.3	379.4	20.3
23-00	6.0	5.4	11.5	63.1	19.2	155.2	18.1
TOTAL	195.9	170.9	197.5	2574.6	896.0	2054.8	932.8
Mini	6.0	4.2	3.6	8.8	19.2	16.1	18.1
Moyen	8.2	7.1	8.2	107.3	37.3	85.6	38.9
Maxi	11.5	9.9	15.7	441.3	79.0	379.4	91.2

Pluviométrie

en mm/j	07-oct	08-oct	09-oct	10-oct	11-oct	12-oct	13-oct
	0.2	0.0	0.0	23.2	3.0	16.4	0.2

 Evènement pluvieux n°3

 Evènement pluvieux n°4

Communauté de commune Sud Territoire - Commune de Delle
Point de mesure n°8 - Rue Saint Nicolas
Débit d'entrée - amont ouvrage
Semaine n°5 - Mesures du 14/10/2013 00h00 au 20/10/2013 23h54

Volumes mesurés en m3 :

	14-oct	15-oct	16-oct	17-oct	18-oct	19-oct	20-oct
00-01	21.7	19.4	440.5	113.9	15.4	9.5	7.2
01-02	31.5	18.3	136.2	168.8	14.4	8.5	7.1
02-03	19.3	17.4	94.5	84.2	13.7	8.4	7.1
03-04	22.4	16.9	68.7	48.5	13.3	8.4	6.8
04-05	19.0	16.3	56.8	41.0	14.3	7.9	9.2
05-06	49.4	15.8	51.7	36.2	15.6	7.6	8.0
06-07	51.1	17.8	46.1	34.4	15.5	8.4	7.0
07-08	34.8	16.4	43.5	34.1	17.0	9.4	43.6
08-09	35.3	16.7	41.3	32.2	15.3	14.0	18.5
09-10	37.8	16.0	41.0	31.0	16.3	15.0	216.7
10-11	37.3	16.5	37.2	32.9	17.6	14.5	159.0
11-12	30.2	17.8	36.2	34.2	17.6	13.5	241.5
12-13	24.8	19.3	34.4	30.2	16.1	10.9	210.8
13-14	29.1	20.1	32.4	28.3	16.4	11.4	146.5
14-15	27.4	58.8	34.2	27.6	16.4	10.6	72.6
15-16	26.9	79.0	30.7	24.7	14.9	10.7	58.0
16-17	78.9	31.5	29.9	23.1	16.3	8.9	49.8
17-18	78.9	25.7	28.2	21.2	15.1	9.2	44.1
18-19	38.6	22.4	25.7	20.5	12.6	11.8	41.3
19-20	29.1	20.5	26.0	20.5	11.8	11.5	38.3
20-21	26.7	20.8	26.7	21.2	12.0	9.5	38.1
21-22	24.3	25.7	25.4	19.5	10.9	8.1	33.4
22-23	23.3	37.5	24.6	17.1	10.3	8.2	30.8
23-00	22.2	180.7	52.6	16.4	9.7	7.7	28.5

TOTAL	820.0	747.4	1464.5	961.7	348.5	243.5	1524.0
Mini	19.0	15.8	24.6	16.4	9.7	7.6	6.8
Moyen	34.2	31.1	61.0	40.1	14.5	10.1	63.5
Maxi	78.9	180.7	440.5	168.8	17.6	15.0	241.5

Pluviométrie

en mm/j	5.6	6.8	5.4	2.8	0.2	0.0	10.4
---------	-----	-----	-----	-----	-----	-----	------

Evènement pluvieux n°5

Communauté de commune Sud Territoire - Commune de Delle
Point de mesure n°8 - Rue Saint Nicolas
Débit d'entrée - amont ouvrage
Semaine n°6 - Mesures du 21/10/2013 00h00 au 27/10/2013 23h54

Volumes mesurés en m3 :

	21-oct	22-oct	23-oct	24-oct	25-oct	26-oct	27-oct
00-01	26.6	32.8	15.2	63.4	19.9	10.6	8.3
01-02	24.9	31.1	14.2	59.2	18.6	10.6	7.8
02-03	24.1	30.3	13.6	55.9	17.7	10.4	7.7
03-04	22.7	28.3	13.0	53.3	17.1	9.3	22.3
04-05	21.6	27.6	13.5	49.8	19.5	9.0	146.8
05-06	21.2	27.8	14.4	47.1	18.6	9.2	325.9
06-07	21.2	27.9	25.4	43.6	18.6	9.7	365.0
07-08	21.2	27.8	26.7	42.5	20.0	9.6	106.6
08-09	21.1	26.9	17.0	41.0	20.6	10.2	72.9
09-10	22.0	27.7	79.1	39.1	19.8	11.3	60.9
10-11	23.0	27.2	124.8	40.5	20.5	12.5	54.8
11-12	180.1	27.4	271.3	40.0	18.5	12.5	49.7
12-13	281.0	26.7	235.5	37.0	22.4	14.6	46.0
13-14	208.7	27.9	404.7	38.3	19.6	13.3	43.0
14-15	87.2	28.0	461.0	35.9	19.6	13.6	39.4
15-16	69.5	26.2	253.2	35.2	16.0	12.0	36.8
16-17	61.3	25.8	168.9	33.1	14.4	11.5	33.9
17-18	54.9	22.9	141.4	28.0	14.7	10.6	34.4
18-19	49.3	19.9	122.5	26.6	15.1	10.0	30.5
19-20	46.3	20.3	106.6	25.9	14.7	10.2	39.1
20-21	43.6	19.1	94.6	25.7	14.8	9.7	59.6
21-22	40.2	18.3	85.3	24.5	12.5	9.1	44.7
22-23	37.5	17.0	76.9	22.4	12.1	8.5	33.3
23-00	35.0	16.2	70.7	21.0	11.3	8.4	28.9
TOTAL	1444.3	611.0	2849.7	929.3	416.6	256.1	1698.1
Mini	21.1	16.2	13.0	21.0	11.3	8.4	7.7
Moyen	60.2	25.5	118.7	38.7	17.4	10.7	70.8
Maxi	281.0	32.8	461.0	63.4	22.4	14.6	365.0

Pluviométrie

en mm/j	6.4	0.0	16.6	0.4	0.0	0.0	0.0



Evènement pluvieux n°5



Evènement pluvieux n°6

Communauté de commune Sud Territoire - Commune de Delle
Point de mesure n°8 - Rue Saint Nicolas
Canalisation de décharge
Semaine n°1 - Mesures du 16/09/2013 00h00 au 22/09/2013 23h54

Volumes mesurés en m3 :

	16-sept	17-sept	18-sept	19-sept	20-sept	21-sept	22-sept
00-01	0.0	214.2	2.2	0.0	0.0	0.0	0.0
01-02	0.0	253.7	0.0	19.7	0.0	0.0	0.0
02-03	0.0	40.0	0.0	3.7	0.0	0.0	0.0
03-04	0.0	0.9	0.0	0.0	0.0	0.0	0.0
04-05	0.0	0.0	0.0	0.0	0.0	0.0	0.0
05-06	0.0	0.0	0.0	0.0	0.0	0.0	0.0
06-07	0.0	0.0	0.0	0.0	0.0	0.0	0.0
07-08	0.0	0.0	0.0	0.0	0.0	0.0	0.0
08-09	0.0	0.0	0.0	0.0	0.0	0.0	0.0
09-10	0.0	0.0	0.0	0.0	0.0	0.0	0.0
10-11	0.0	0.0	0.0	0.0	0.0	0.0	0.0
11-12	0.0	0.0	0.0	0.0	0.0	0.0	0.0
12-13	0.0	0.0	0.0	0.0	0.0	0.0	0.0
13-14	0.0	0.0	0.0	0.0	0.0	0.0	0.0
14-15	0.0	0.0	0.0	0.0	0.0	0.0	0.0
15-16	2.8	0.0	0.0	0.0	0.0	0.0	0.0
16-17	0.0	0.0	0.0	0.0	0.0	0.0	0.0
17-18	0.0	0.0	0.0	0.0	0.0	0.0	0.0
18-19	13.8	0.0	21.0	0.0	0.0	0.0	0.0
19-20	0.0	0.0	0.0	0.0	0.0	0.0	0.0
20-21	0.0	0.0	0.0	0.0	0.0	0.0	0.0
21-22	5.2	0.0	0.0	0.0	0.0	0.0	0.1
22-23	31.5	13.3	116.4	0.0	0.0	0.0	0.0
23-00	23.4	23.6	24.8	0.0	0.0	0.0	0.0
TOTAL	76.7	545.8	164.4	23.4	0.0	0.0	0.1
Mini	0.0	0.0	0.0	0.0	0.0	0.0	0.0
Moyen	3.2	22.7	6.8	1.0	0.0	0.0	0.0
Maxi	31.5	253.7	116.4	19.7	0.0	0.0	0.1

Pluviométrie

en mm/j	0.0	3.0	6.8	2.2	0.0	0.0	0.0

Evènement pluvieux n°1

Communauté de commune Sud Territoire - Commune de Delle
Point de mesure n°8 - Rue Saint Nicolas
Canalisation de décharge
Semaine n°2 - Mesures du 23/09/2013 00h00 au 29/09/2013 23h54

Volumes mesurés en m3 :

	23-sept	24-sept	25-sept	26-sept	27-sept	28-sept	29-sept
00-01	0.0	0.0	0.0	0.0	0.0	0.0	0.0
01-02	0.0	0.0	0.0	0.0	0.0	0.0	0.0
02-03	0.0	0.2	0.0	0.0	0.0	0.1	0.0
03-04	0.0	0.0	0.0	0.0	0.0	0.0	0.0
04-05	0.0	0.0	0.2	0.0	0.0	0.2	0.0
05-06	0.0	0.0	0.0	0.0	0.0	0.0	0.4
06-07	0.0	0.2	0.0	0.0	0.1	0.0	0.0
07-08	0.0	0.0	0.0	0.0	0.0	0.5	0.0
08-09	0.0	0.0	0.0	0.0	0.0	0.0	0.0
09-10	0.1	0.0	0.0	0.0	0.0	0.1	0.0
10-11	0.0	0.0	0.0	0.0	0.0	0.0	0.0
11-12	0.0	0.0	0.0	0.0	0.0	0.0	0.5
12-13	0.0	0.0	0.0	0.0	0.0	0.0	0.0
13-14	0.0	0.0	0.0	0.0	0.0	0.0	0.0
14-15	0.0	0.0	0.0	0.2	0.0	0.0	0.0
15-16	0.0	0.0	0.0	0.0	0.0	0.0	0.0
16-17	0.1	0.0	0.0	0.0	0.0	0.0	0.0
17-18	0.0	0.1	0.0	0.1	0.2	0.0	0.0
18-19	0.0	0.0	0.2	0.0	0.1	0.0	0.0
19-20	0.0	0.1	0.0	0.0	0.0	0.0	0.0
20-21	0.0	0.0	0.0	0.0	0.0	0.0	0.0
21-22	0.0	0.0	0.1	0.0	0.0	0.0	0.0
22-23	0.0	0.0	0.0	0.0	0.0	0.0	0.0
23-00	0.0	0.0	0.2	0.0	0.0	0.0	0.0
TOTAL	0.2	0.6	0.7	0.2	0.4	1.0	0.9
Mini	0.0	0.0	0.0	0.0	0.0	0.0	0.0
Moyen	0.0	0.0	0.0	0.0	0.0	0.0	0.0
Maxi	0.1	0.2	0.2	0.2	0.2	0.5	0.5

Pluviométrie

en mm/j	0.0	0.0	0.2	0.4	0.0	0.0	0.4
---------	-----	-----	-----	-----	-----	-----	-----

Communauté de commune Sud Territoire - Commune de Delle
Point de mesure n°8 - Rue Saint Nicolas
Canalisation de décharge
Semaine n°3 - Mesures du 30/09/2013 00h00 au 06/10/2013 23h54

Volumes mesurés en m3 :

	30-sept	01-oct	02-oct	03-oct	04-oct	05-oct	06-oct
00-01	0.0	0.0	0.0	0.0	0.0	188.8	0.0
01-02	0.0	0.0	0.0	0.0	0.0	2.5	0.0
02-03	0.0	0.0	0.0	0.0	0.0	0.0	0.0
03-04	0.1	0.0	0.0	0.0	0.0	0.0	0.0
04-05	0.0	0.0	0.0	0.0	0.0	0.0	0.0
05-06	0.0	0.0	0.0	0.0	0.0	0.0	0.0
06-07	0.1	0.0	0.0	0.0	0.0	0.0	0.0
07-08	0.0	0.0	0.0	0.0	0.0	0.0	0.0
08-09	0.0	0.0	0.0	0.0	0.0	0.0	0.0
09-10	0.0	0.0	0.0	0.0	0.0	0.0	0.0
10-11	0.0	0.0	0.1	0.0	0.3	0.0	0.0
11-12	0.0	0.1	0.0	0.0	0.0	0.0	0.0
12-13	0.0	0.0	0.1	0.0	0.0	0.0	0.0
13-14	0.0	0.0	0.4	0.0	0.0	0.0	0.0
14-15	0.0	0.0	0.1	0.0	0.0	35.1	0.0
15-16	0.0	0.0	0.0	0.0	0.0	27.0	0.0
16-17	0.0	0.0	0.0	0.0	0.4	5.5	0.0
17-18	0.0	0.0	0.0	0.0	0.0	26.8	0.0
18-19	0.1	0.0	0.0	0.0	0.0	92.5	0.0
19-20	0.0	0.0	0.2	0.0	0.0	76.2	0.0
20-21	0.0	0.0	0.0	0.0	0.0	4.6	0.0
21-22	0.0	0.0	0.0	0.0	0.0	7.6	0.0
22-23	0.0	0.0	0.0	0.0	1.6	0.0	0.0
23-00	0.0	0.0	0.0	0.0	19.9	0.0	0.0
TOTAL	0.4	0.1	0.8	0.0	22.3	466.6	0.0
Mini	0.0	0.0	0.0	0.0	0.0	0.0	0.0
Moyen	0.0	0.0	0.0	0.0	0.9	19.4	0.0
Maxi	0.1	0.1	0.4	0.0	19.9	188.8	0.0

Pluviométrie

en mm/j	0.6	0.0	0.0	0.0	4.2	14.2	2.6

Evènement pluvieux n°2

Communauté de commune Sud Territoire - Commune de Delle
Point de mesure n°8 - Rue Saint Nicolas
Canalisation de décharge
Semaine n°4 - Mesures du 07/10/2013 00h00 au 13/10/2013 23h54

Volumes mesurés en m3 :

	07-oct	08-oct	09-oct	10-oct	11-oct	12-oct	13-oct
00-01	0.0	0.0	0.0	0.0	0.0	0.0	14.6
01-02	0.0	0.0	0.0	0.0	0.0	0.0	1.1
02-03	0.0	0.0	0.0	0.0	0.0	0.0	0.0
03-04	0.0	0.0	0.0	0.0	9.6	0.0	0.0
04-05	0.0	0.0	0.0	0.0	0.0	46.6	0.0
05-06	0.0	0.0	0.0	0.0	0.0	119.6	0.0
06-07	0.0	0.0	0.0	20.8	0.0	46.2	0.0
07-08	0.0	0.0	0.0	126.2	5.7	24.3	0.0
08-09	0.0	0.0	0.0	313.2	0.0	10.8	0.0
09-10	0.0	0.0	0.0	234.4	0.0	1.3	0.0
10-11	0.0	0.0	0.0	95.0	0.0	0.0	0.0
11-12	0.0	0.0	0.0	191.5	0.0	0.0	0.0
12-13	0.0	0.0	0.0	170.6	0.0	0.0	0.0
13-14	0.0	0.0	0.0	41.2	3.1	0.0	0.0
14-15	0.0	0.0	0.0	10.9	0.0	0.0	0.0
15-16	0.0	0.0	0.0	0.0	0.0	0.0	0.0
16-17	0.0	0.0	0.0	0.0	0.0	0.0	0.0
17-18	0.0	0.0	0.0	1.6	0.0	0.0	0.0
18-19	0.0	0.0	0.0	0.0	0.0	0.0	0.0
19-20	0.0	0.0	0.0	0.0	0.0	0.0	0.0
20-21	0.0	0.0	0.0	0.0	0.0	60.5	0.0
21-22	0.0	0.0	0.0	0.0	0.0	144.8	0.0
22-23	0.0	0.0	0.0	15.7	0.0	274.8	0.0
23-00	0.0	0.0	0.0	2.7	0.0	63.3	0.0
TOTAL	0.0	0.0	0.0	1224.0	18.3	792.2	15.8
Mini	0.0	0.0	0.0	0.0	0.0	0.0	0.0
Moyen	0.0	0.0	0.0	51.0	0.8	33.0	0.7
Maxi	0.0	0.0	0.0	313.2	9.6	274.8	14.6

Pluviométrie

en mm/j	07-oct	08-oct	09-oct	10-oct	11-oct	12-oct	13-oct
	0.2	0.0	0.0	23.2	3.0	16.4	0.2

 Evènement pluvieux n°3

 Evènement pluvieux n°4

Communauté de commune Sud Territoire - Commune de Delle
Point de mesure n°8 - Rue Saint Nicolas
Canalisation de décharge
Semaine n°5 - Mesures du 14/10/2013 00h00 au 20/10/2013 23h54

Volumes mesurés en m3 :

	14-oct	15-oct	16-oct	17-oct	18-oct	19-oct	20-oct
00-01	0.2	0.0	317.0	36.7	0.0	0.0	0.0
01-02	0.0	0.0	54.0	82.1	0.0	0.0	0.0
02-03	0.0	0.0	15.6	14.5	0.0	0.0	0.0
03-04	0.0	0.0	0.0	0.0	0.0	0.0	0.0
04-05	0.0	0.0	0.0	0.0	0.0	0.0	0.1
05-06	6.5	0.0	0.0	0.0	0.0	0.0	0.0
06-07	1.2	0.0	0.0	0.0	0.0	0.0	0.0
07-08	0.0	0.0	0.0	0.0	0.0	0.0	4.1
08-09	0.0	0.0	0.0	0.0	0.0	0.0	0.0
09-10	0.0	0.0	0.0	0.0	0.0	0.0	140.8
10-11	0.0	0.0	0.0	0.0	0.0	0.0	84.3
11-12	0.0	0.0	0.0	0.0	0.0	0.0	151.9
12-13	0.0	0.0	0.0	0.0	0.0	0.0	118.2
13-14	0.0	0.0	0.0	0.0	0.0	0.0	63.0
14-15	0.0	21.4	0.0	0.0	0.0	0.0	0.8
15-16	0.0	16.0	0.0	0.0	0.0	0.0	0.0
16-17	29.3	0.0	0.0	0.0	0.0	0.0	0.0
17-18	8.5	0.0	0.0	0.0	0.0	0.0	0.0
18-19	0.0	0.0	0.0	0.0	0.0	0.0	0.0
19-20	0.0	0.0	0.0	0.0	0.0	0.0	0.0
20-21	0.0	0.0	0.0	0.0	0.0	0.0	0.0
21-22	0.0	0.0	0.0	0.0	0.0	0.0	0.0
22-23	0.0	0.0	0.0	0.0	0.0	0.0	0.0
23-00	0.0	104.1	0.4	0.0	0.0	0.0	0.0
TOTAL	45.7	141.5	387.0	133.3	0.0	0.0	563.3
Mini	0.0	0.0	0.0	0.0	0.0	0.0	0.0
Moyen	1.9	5.9	16.1	5.6	0.0	0.0	23.5
Maxi	29.3	104.1	317.0	82.1	0.0	0.0	151.9

Pluviométrie

en mm/j	5.6	6.8	5.4	2.8	0.2	0.0	10.4
---------	-----	-----	-----	-----	-----	-----	------

Evènement pluvieux n°5


Communauté de commune Sud Territoire - Commune de Delle
Point de mesure n°8 - Rue Saint Nicolas
Canalisation de décharge
Semaine n°6 - Mesures du 21/10/2013 00h00 au 27/10/2013 23h54

Volumes mesurés en m3 :

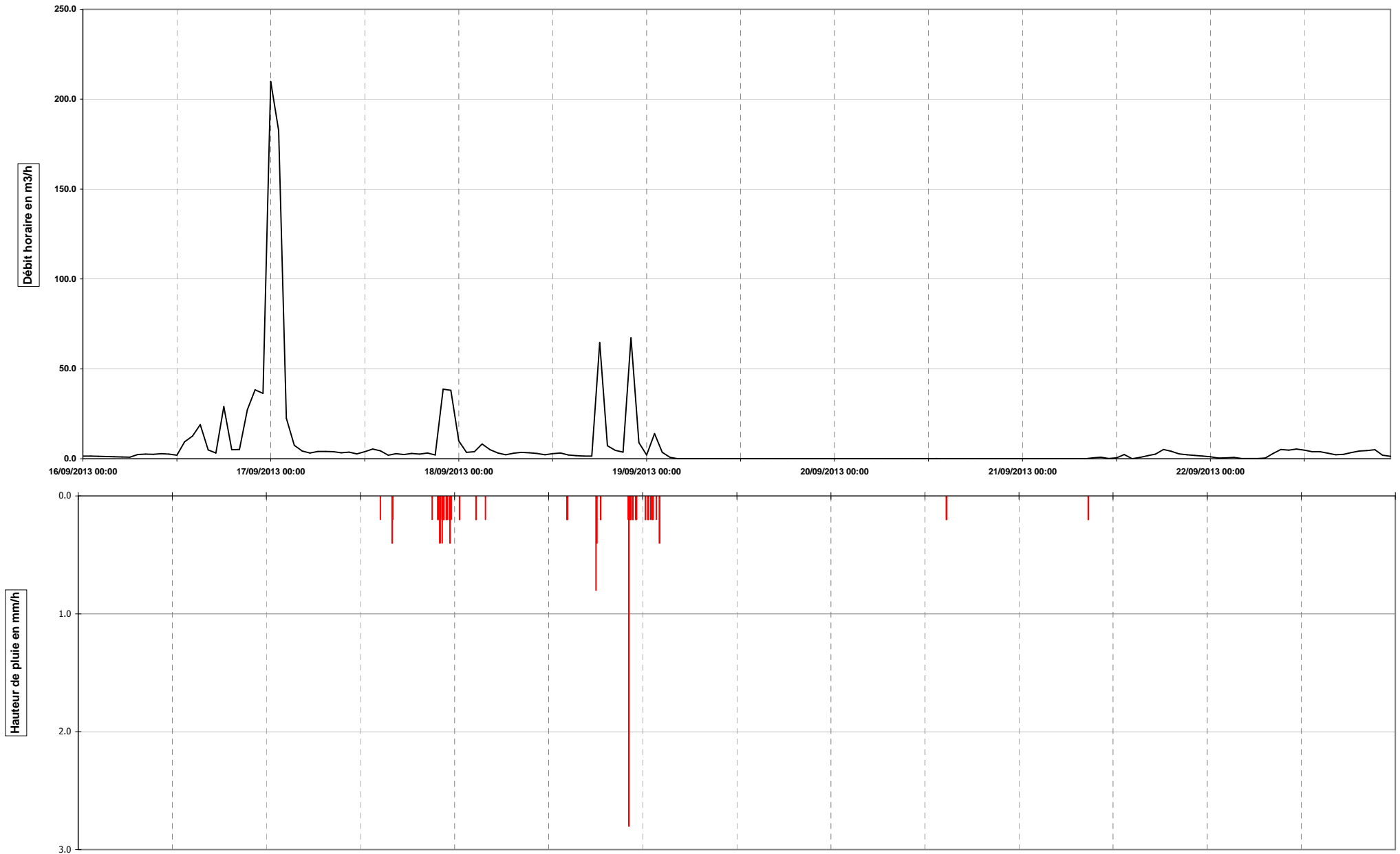
	21-oct	22-oct	23-oct	24-oct	25-oct	26-oct	27-oct
00-01	0.0	0.0	0.0	0.0			
01-02	0.0	0.0	0.0	0.0			
02-03	0.0	0.0	0.0	0.0			
03-04	0.0	0.0	0.0	0.0			
04-05	0.0	0.0	0.0	0.0			
05-06	0.0	0.0	0.0	0.0			
06-07	0.0	0.0	0.0	0.0			
07-08	0.0	0.0	0.0	0.0			
08-09	0.0	0.0	0.0	0.0			
09-10	0.0	0.0	20.2	0.0			
10-11	0.0	0.0	40.8	0.0			
11-12	103.4	0.0	181.0	0.0			
12-13	187.9	0.0	143.6				
13-14	121.6	0.0	313.2				
14-15	9.0	0.0	362.8				
15-16	0.0	0.0	155.4				
16-17	0.0	0.0	76.2				
17-18	0.0	0.0	52.6				
18-19	0.0	0.0	37.0				
19-20	0.0	0.0	24.3				
20-21	0.0	0.0	15.7				
21-22	0.0	0.0	2.1				
22-23	0.0	0.0	0.4				
23-00	0.0	0.0	0.0				
TOTAL	422.0	0.0	1425.1				
Mini	0.0	0.0	0.0				
Moyen	17.6	0.0	59.4				
Maxi	187.9	0.0	362.8				

Pluviométrie

en mm/j	21-oct	22-oct	23-oct	24-oct	25-oct	26-oct	27-oct
	6.4	0.0	16.6	0.4	0.0	0.0	0.0

 Evènement pluvieux n°6

Communauté de commune Sud Territoire - Commune de Delle
Mesures de débit longue durée
Point de mesure n°9 - Rue de Verdun
Débit d'entrée - amont ouvrage
Semaine n°1 - Mesures du 16/09/2013 00h00 au 22/09/2013 23h54



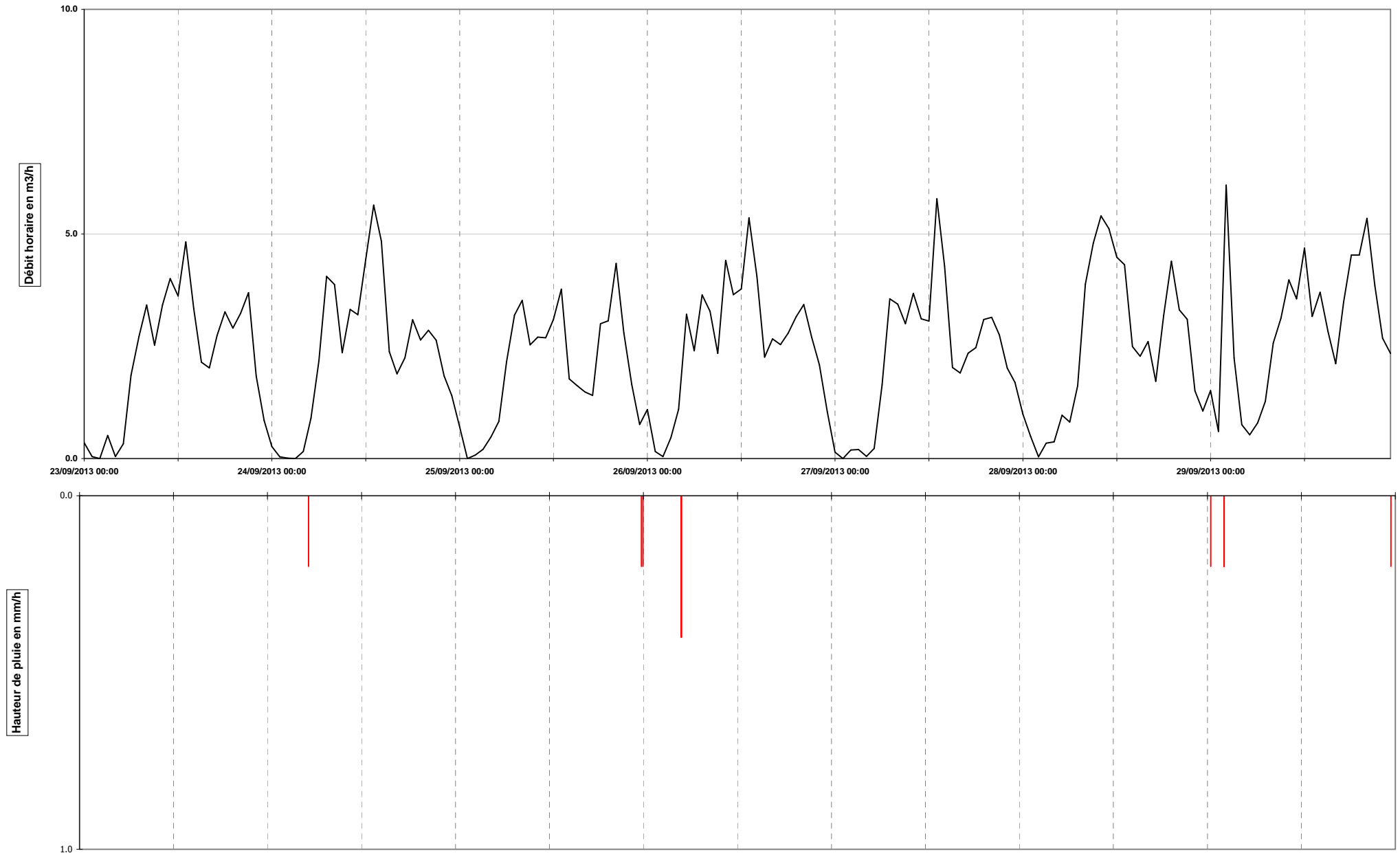
Communauté de commune Sud Territoire - Commune de Delle

Mesures de débit longue durée

Point de mesure n°9 - Rue de Verdun

Débit d'entrée - amont ouvrage

Semaine n°2 - Mesures du 23/09/2013 00h00 au 29/09/2013 23h54



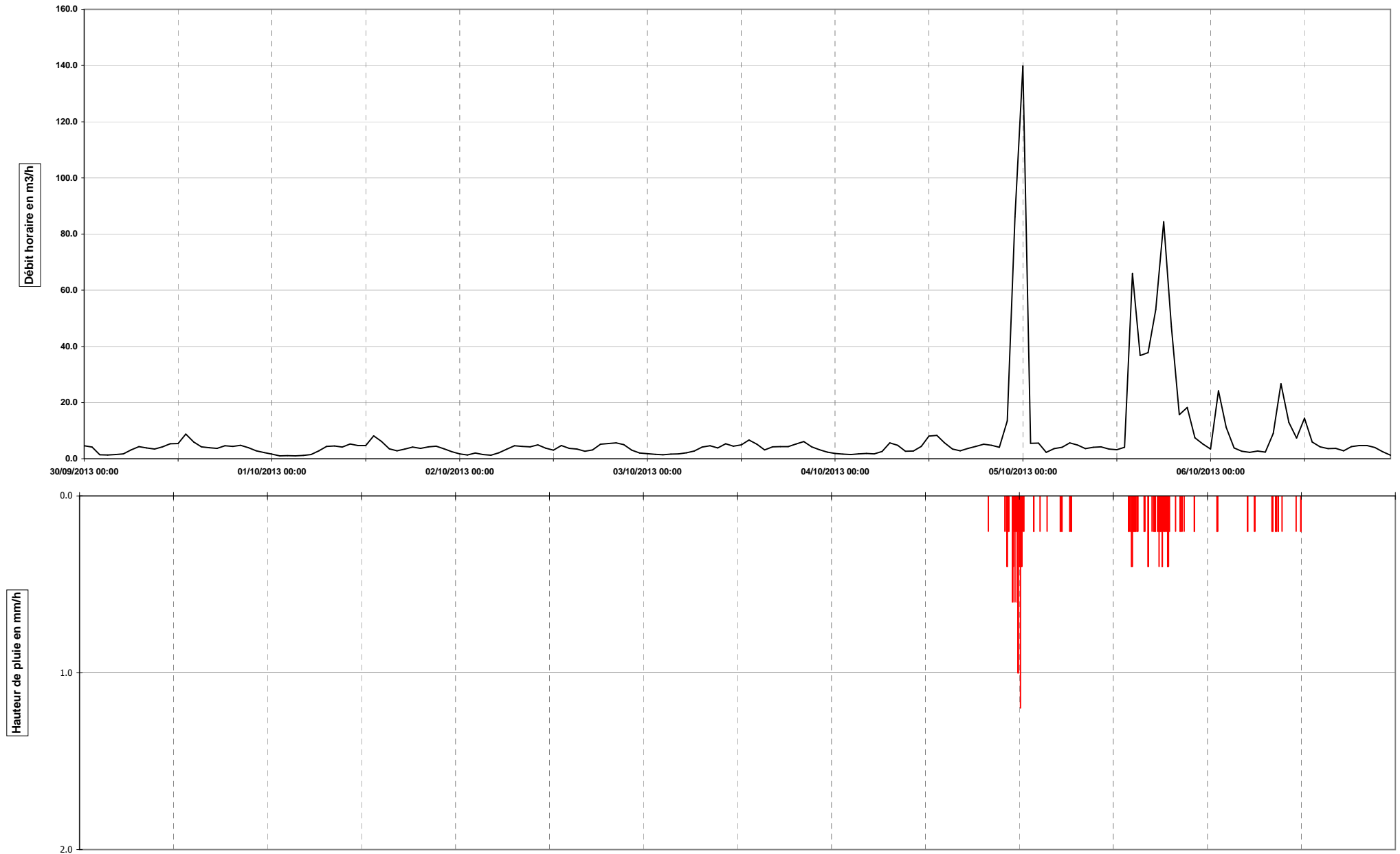
Communauté de commune Sud Territoire - Commune de Delle

Mesures de débit longue durée

Point de mesure n°9 - Rue de Verdun

Débit d'entrée - amont ouvrage

Semaine n°3 - Mesures du 30/09/2013 00h00 au 06/10/2013 23h54



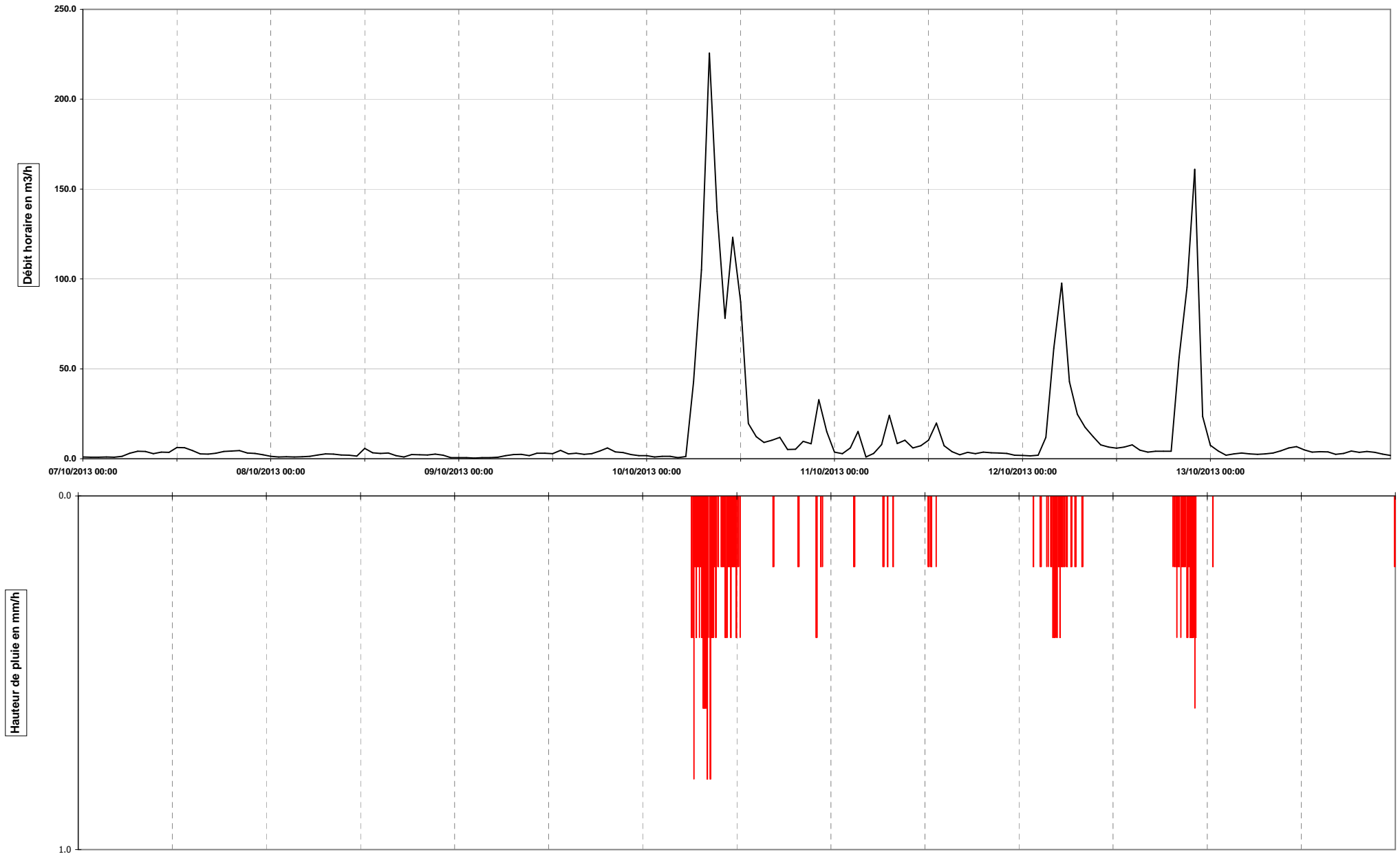
Communauté de commune Sud Territoire - Commune de Delle

Mesures de débit longue durée

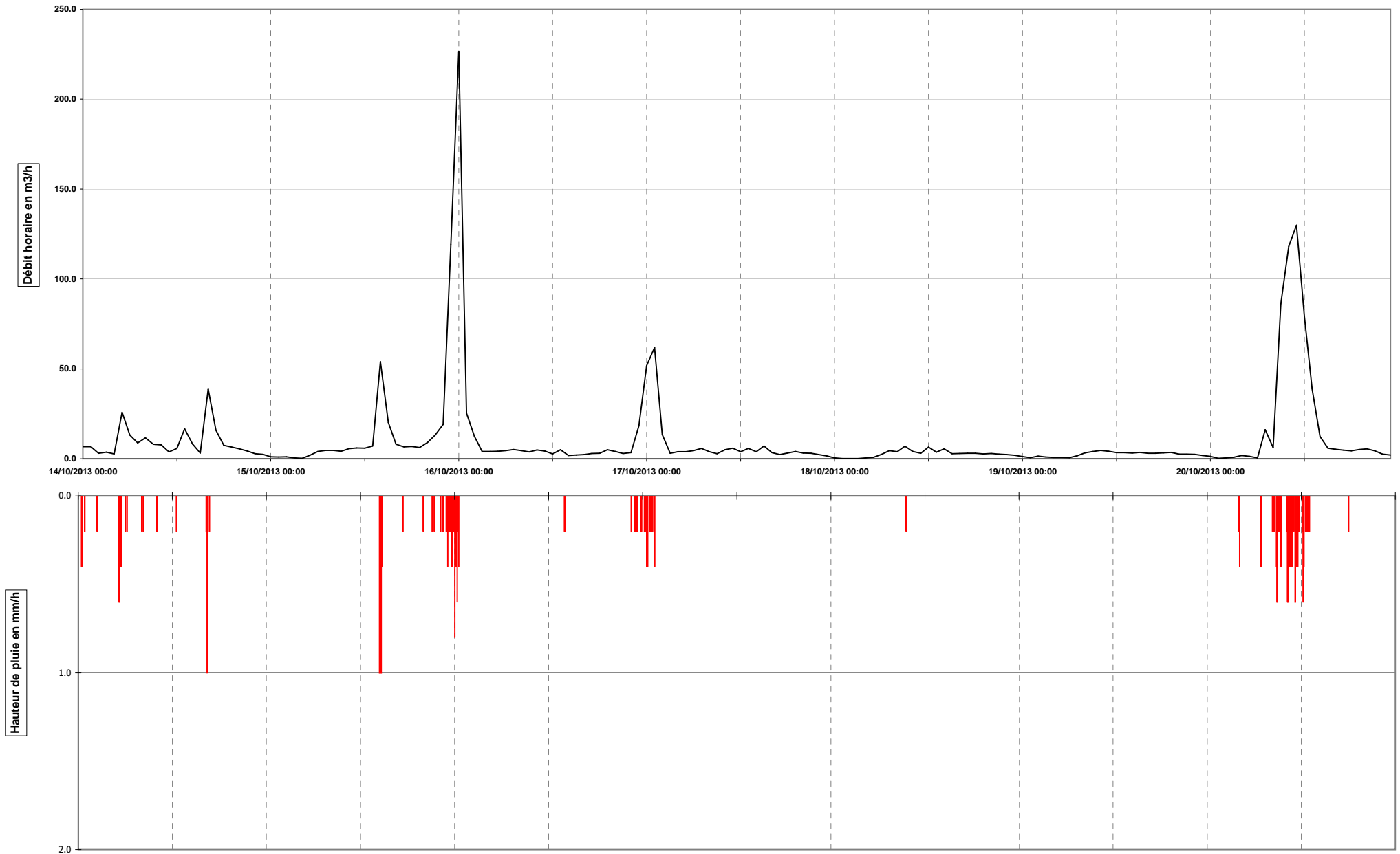
Point de mesure n°9 - Rue de Verdun

Débit d'entrée - amont ouvrage

Semaine n°4 - Mesures du 07/10/2013 00h00 au 13/10/2013 23h54



Communauté de commune Sud Territoire - Commune de Delle
Mesures de débit longue durée
Point de mesure n°9 - Rue de Verdun
Débit d'entrée - amont ouvrage
Semaine n°5 - Mesures du 14/10/2013 00h00 au 20/10/2013 23h54



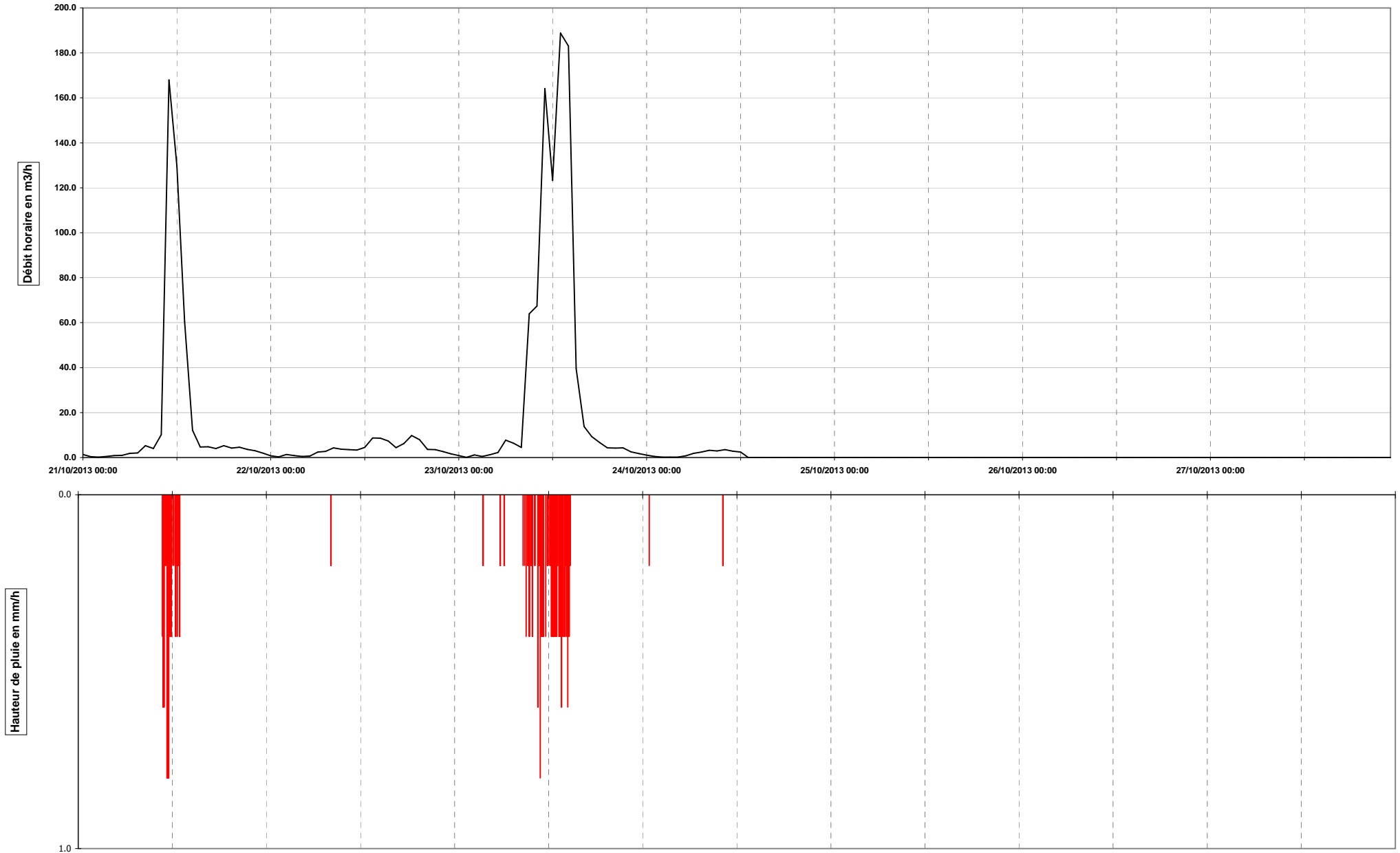
Communauté de commune Sud Territoire - Commune de Delle

Mesures de débit longue durée

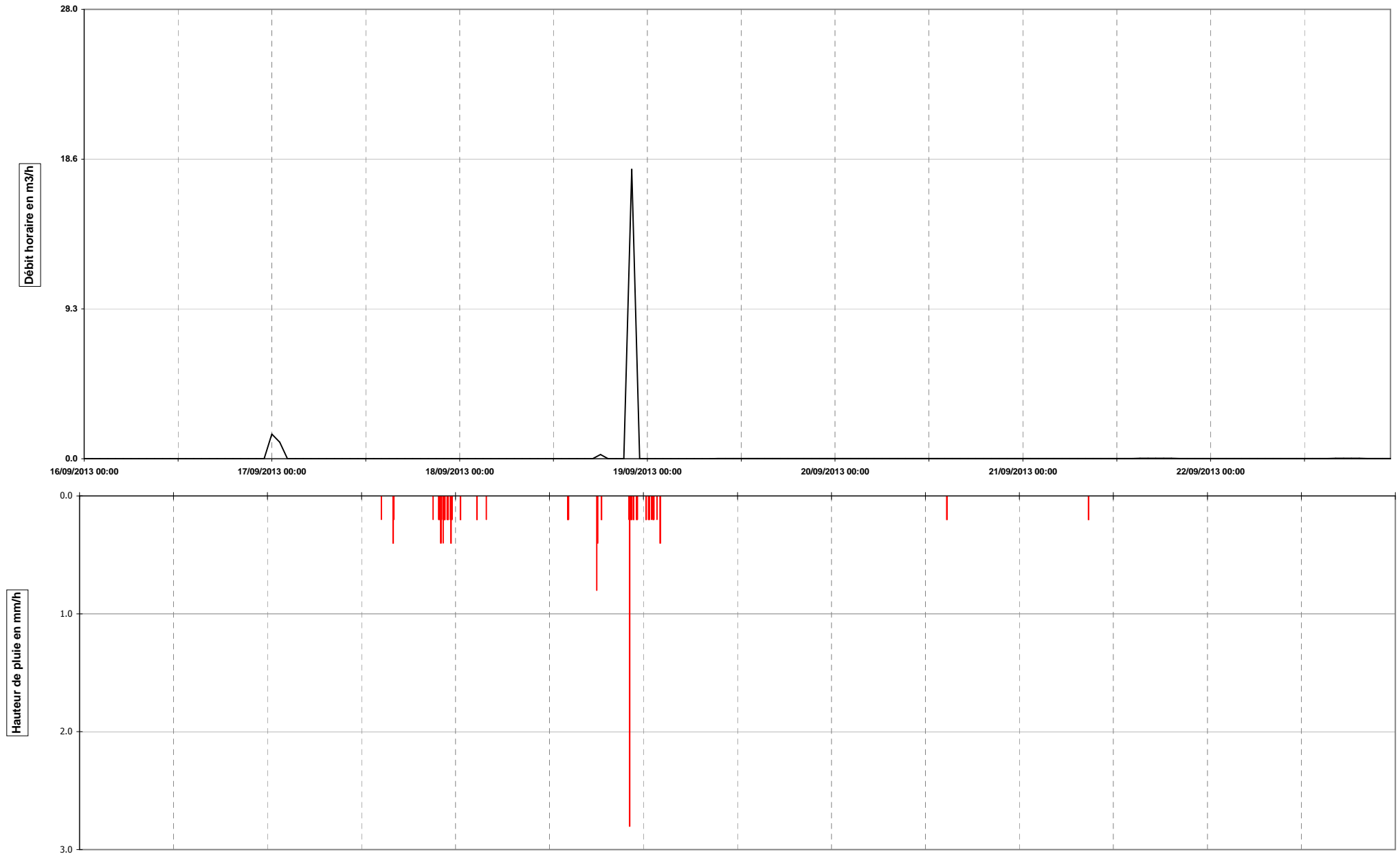
Point de mesure n°9 - Rue de Verdun

Débit d'entrée - amont ouvrage

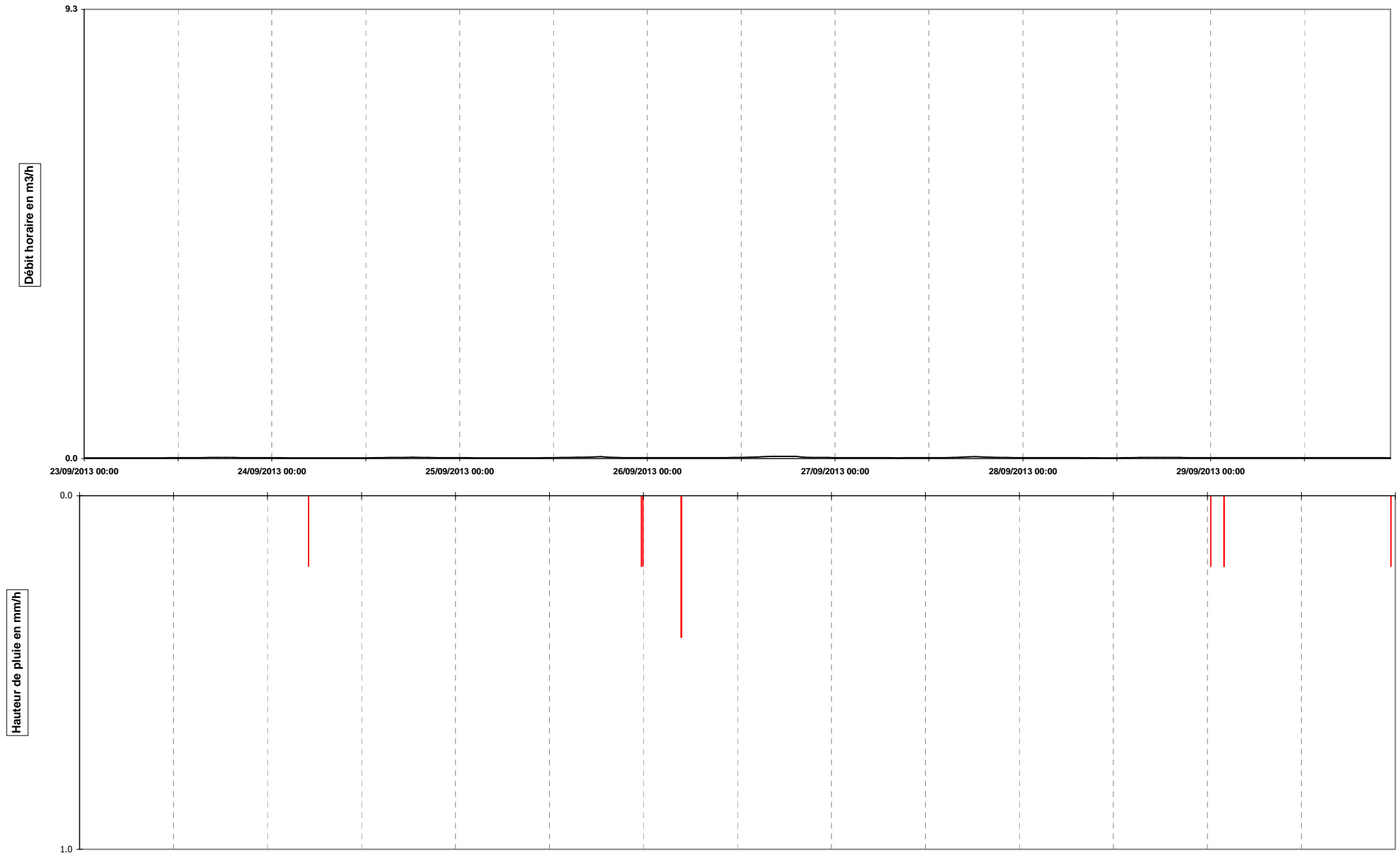
Semaine n°6 - Mesures du 21/10/2013 00h00 au 27/10/2013 23h54



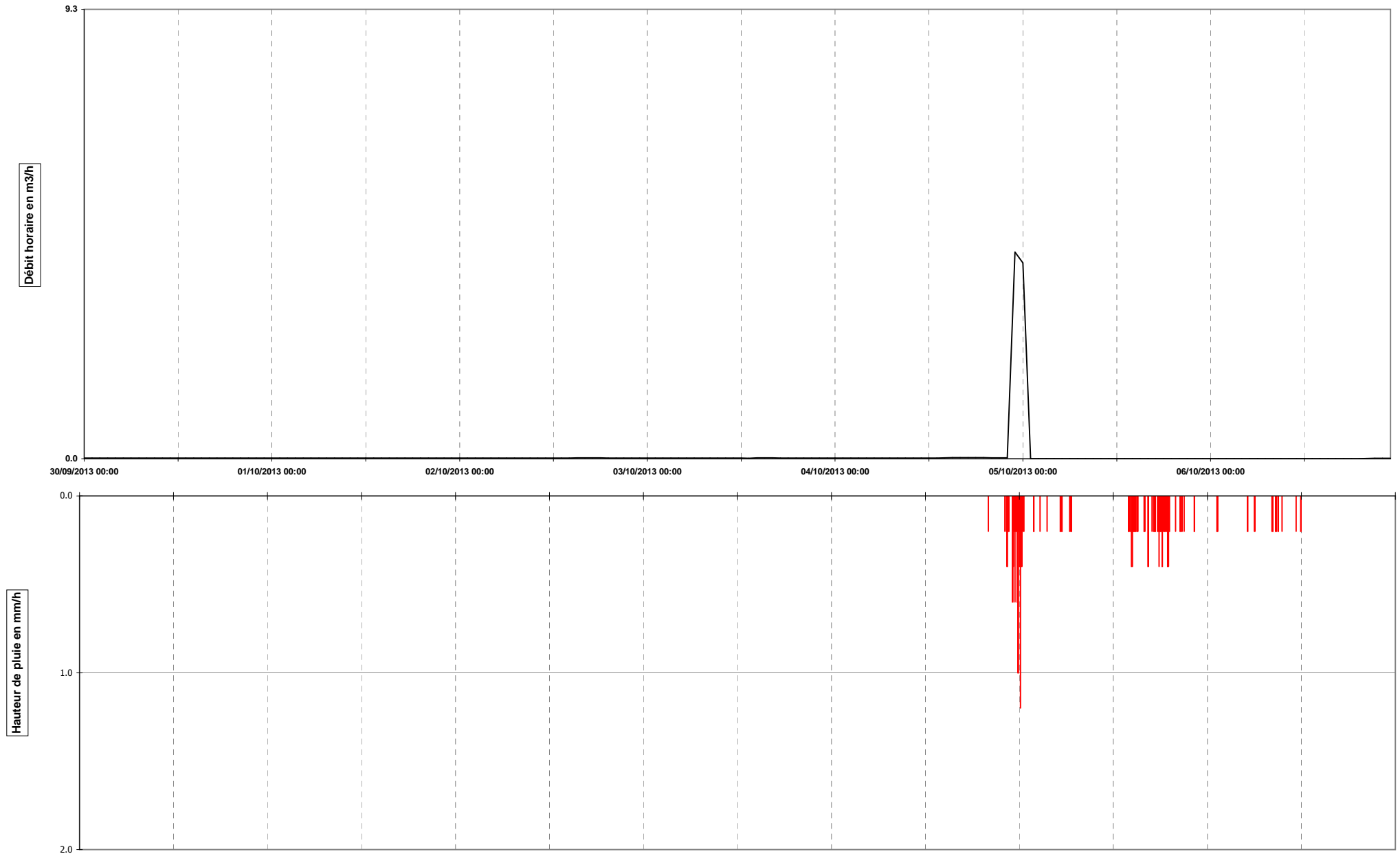
Communauté de commune Sud Territoire - Commune de Delle
Mesures de débit longue durée
Point de mesure n°9 - Rue de Verdun
Canalisation de décharge
Semaine n°1 - Mesures du 16/09/2013 00h00 au 22/09/2013 23h54



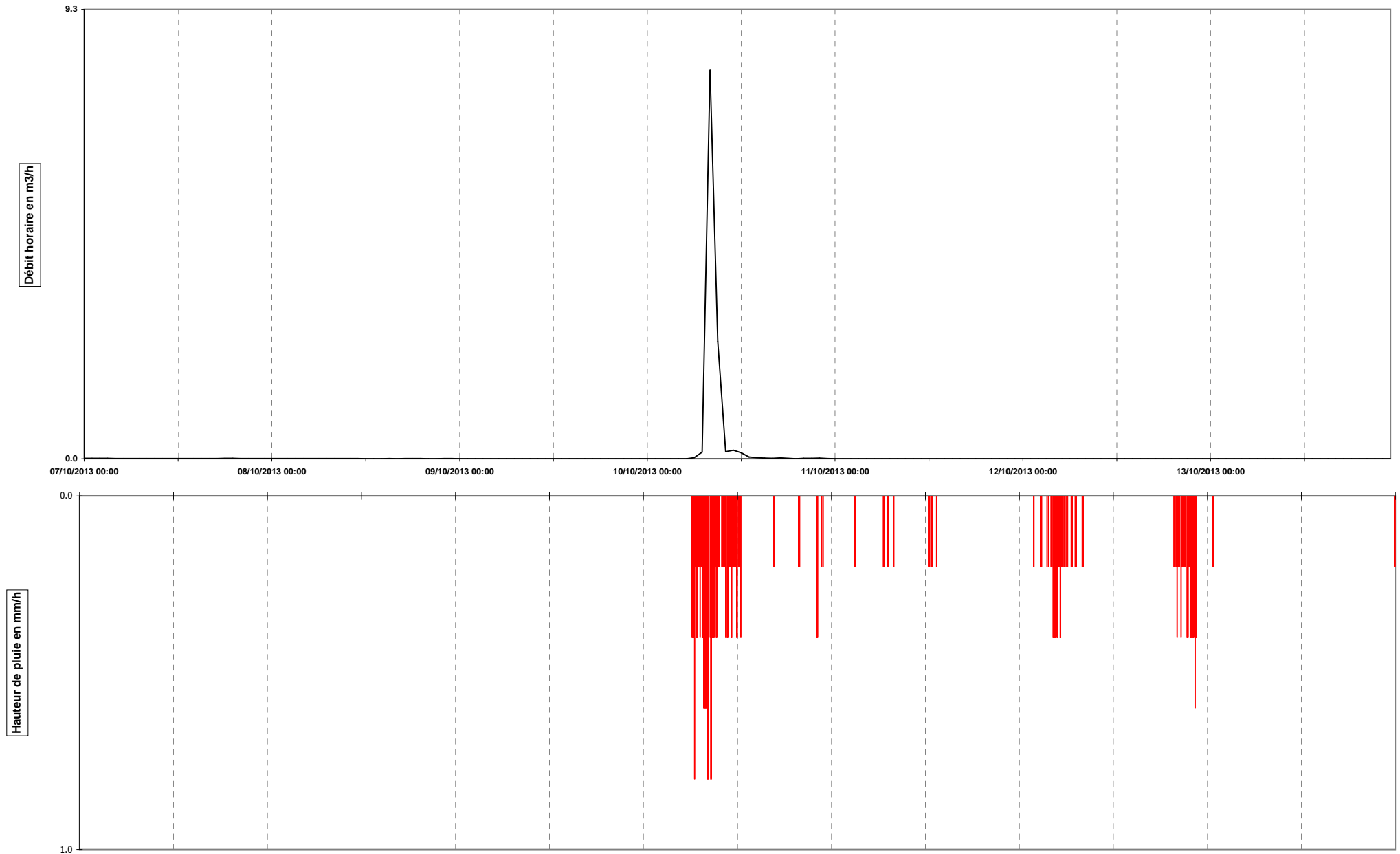
Communauté de commune Sud Territoire - Commune de Delle
Mesures de débit longue durée
Point de mesure n°9 - Rue de Verdun
Canalisation de décharge
Semaine n°2 - Mesures du 23/09/2013 00h00 au 29/09/2013 23h54



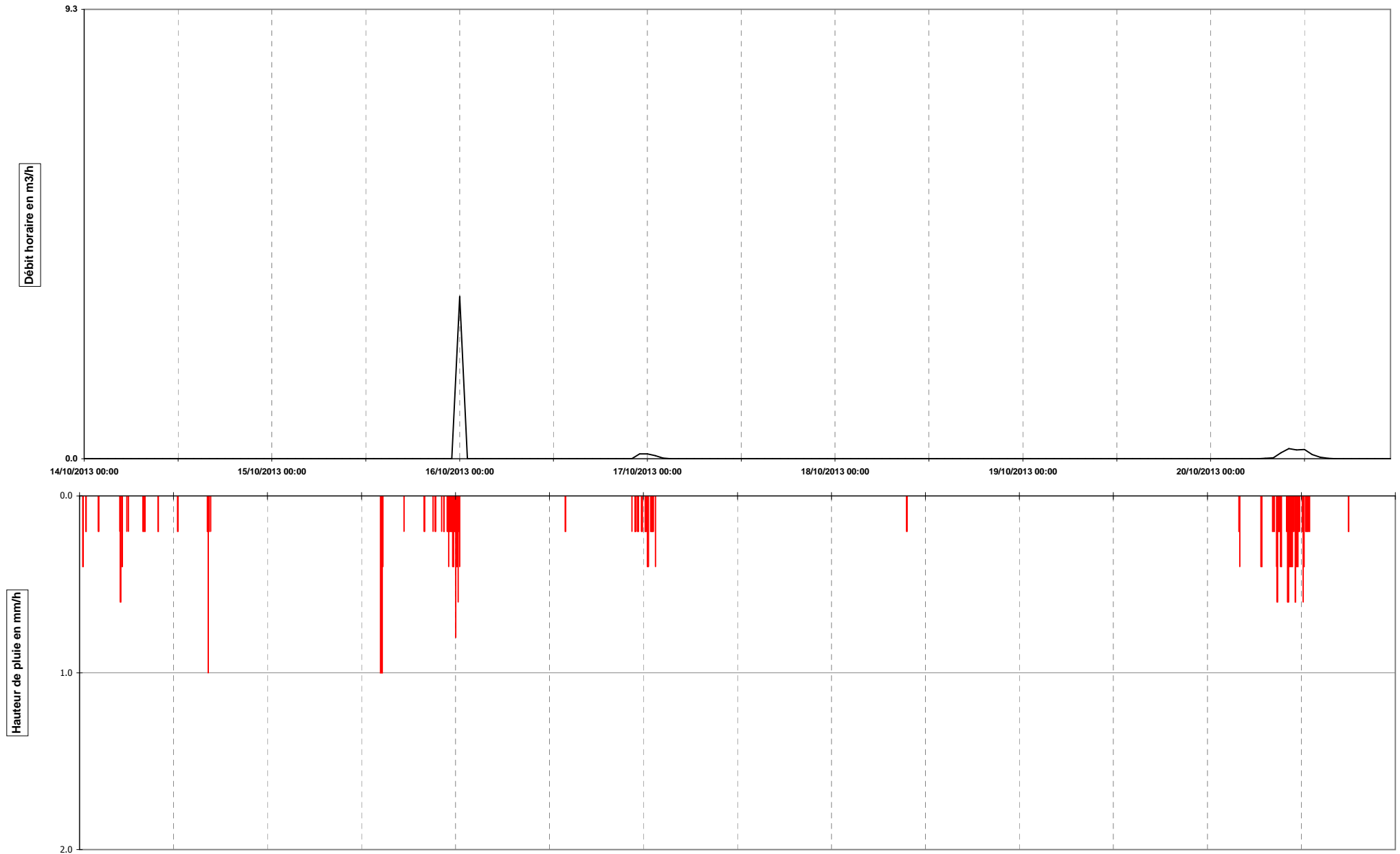
Communauté de commune Sud Territoire - Commune de Delle
Mesures de débit longue durée
Point de mesure n°9 - Rue de Verdun
Canalisation de décharge
Semaine n°3 - Mesures du 30/09/2013 00h00 au 06/10/2013 23h54



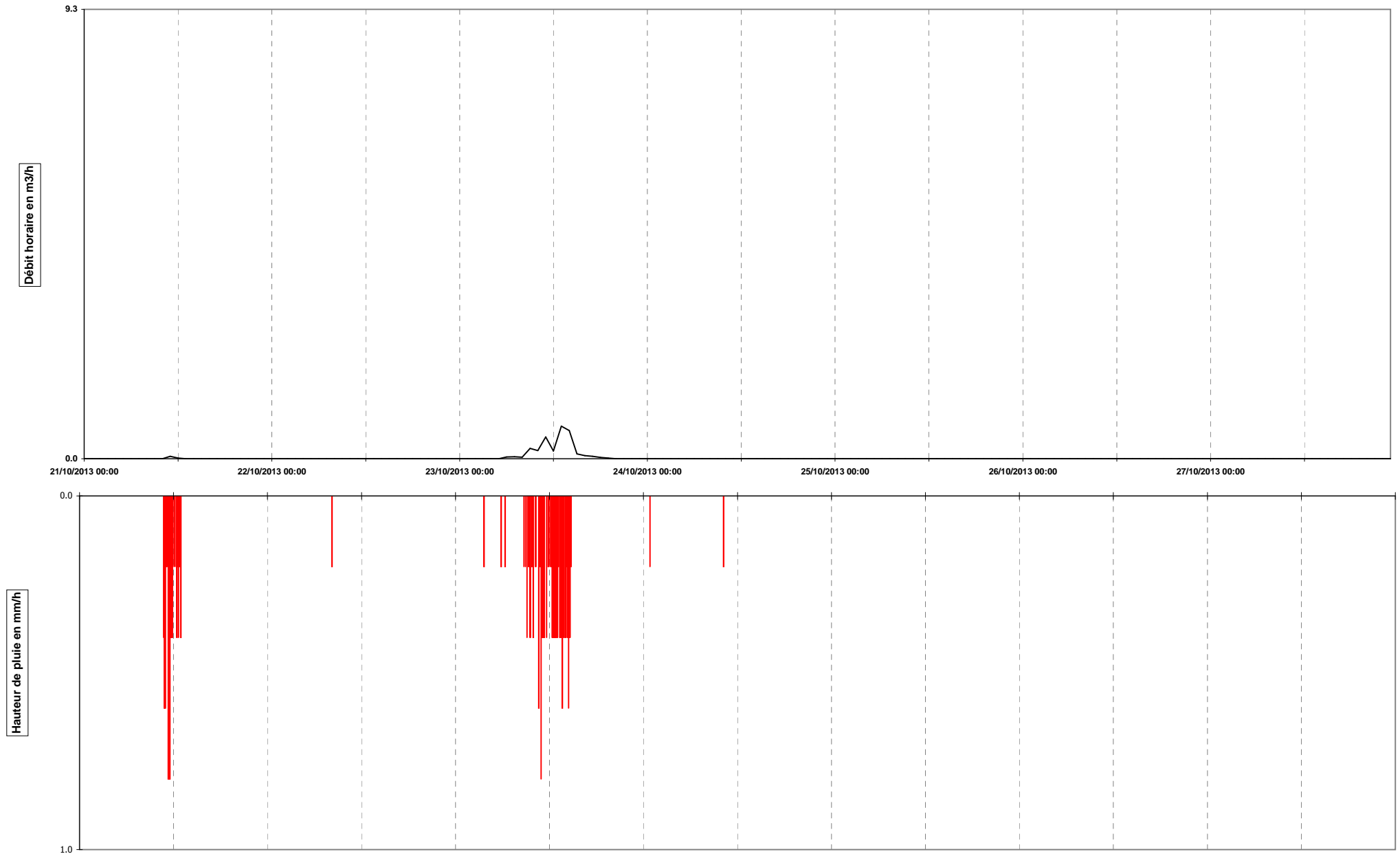
Communauté de commune Sud Territoire - Commune de Delle
Mesures de débit longue durée
Point de mesure n°9 - Rue de Verdun
Canalisation de décharge
Semaine n°4 - Mesures du 07/10/2013 00h00 au 13/10/2013 23h54



Communauté de commune Sud Territoire - Commune de Delle
Mesures de débit longue durée
Point de mesure n°9 - Rue de Verdun
Débit d'entrée - amont ouvrage
Semaine n°5 - Mesures du 14/10/2013 00h00 au 20/10/2013 23h54



Communauté de commune Sud Territoire - Commune de Delle
Mesures de débit longue durée
Point de mesure n°9 - Rue de Verdun
Canalisation de décharge
Semaine n°6 - Mesures du 21/10/2013 00h00 au 27/10/2013 23h54



Communauté de commune Sud Territoire - Commune de Delle
Point de mesure n°9 - Rue de Verdun
Débit d'entrée - amont ouvrage
Semaine n°1 - Mesures du 16/09/2013 00h00 au 22/09/2013 23h54

Volumes mesurés en m3 :

	16-sept	17-sept	18-sept	19-sept	20-sept	21-sept	22-sept
00-01	1.5	209.8	10.0	2.1	0.0	0.0	1.1
01-02	1.5	182.6	3.5	13.9	0.0	0.0	0.3
02-03	1.4	22.6	3.9	3.6	0.0	0.0	0.5
03-04	1.2	7.5	8.2	0.8	0.0	0.0	0.7
04-05	1.1	4.3	5.1	0.0	0.0	0.0	0.2
05-06	1.0	3.1	3.2	0.0	0.0	0.0	0.1
06-07	0.8	4.0	2.2	0.0	0.0	0.0	0.1
07-08	2.4	4.1	3.1	0.0	0.0	0.0	0.4
08-09	2.6	3.9	3.6	0.0	0.0	0.0	2.9
09-10	2.5	3.3	3.3	0.0	0.0	0.5	5.2
10-11	2.8	3.7	2.9	0.0	0.0	0.9	4.8
11-12	2.6	2.7	2.2	0.0	0.0	0.1	5.4
12-13	2.0	3.9	2.8	0.0	0.0	0.5	4.7
13-14	9.4	5.4	3.2	0.0	0.1	2.3	3.9
14-15	12.6	4.4	2.1	0.0	0.0	0.0	4.0
15-16	19.0	2.0	1.7	0.0	0.0	0.7	3.0
16-17	4.9	2.8	1.5	0.0	0.0	1.7	2.2
17-18	3.2	2.4	1.4	0.0	0.0	2.6	2.4
18-19	29.0	2.9	64.7	0.0	0.0	5.1	3.5
19-20	5.0	2.5	7.2	0.0	0.0	4.2	4.2
20-21	5.1	3.2	4.6	0.0	0.0	2.6	4.5
21-22	27.2	2.1	3.6	0.0	0.0	2.2	5.0
22-23	38.3	38.7	67.3	0.0	0.0	1.8	2.0
23-00	36.4	38.1	8.9	0.0	0.0	1.5	1.4
TOTAL	213.6	560.1	220.2	20.4	0.1	26.7	62.6
Mini	0.8	2.0	1.4	0.0	0.0	0.0	0.1
Moyen	8.9	23.3	9.2	0.8	0.0	1.1	2.6
Maxi	38.3	209.8	67.3	13.9	0.1	5.1	5.4

Pluviométrie

en mm/j	0.0	4.0	6.6	1.8	0.2	0.2	0.0

Evènement pluvieux n°1

Communauté de commune Sud Territoire - Commune de Delle
Point de mesure n°9 - Rue de Verdun
Débit d'entrée - amont ouvrage
Semaine n°2 - Mesures du 23/09/2013 00h00 au 29/09/2013 23h54

Volumes mesurés en m3 :

	23-sept	24-sept	25-sept	26-sept	27-sept	28-sept	29-sept
00-01	0.4	0.3	0.7	1.1	0.1	1.0	1.5
01-02	0.0	0.0	0.0	0.2	0.0	0.5	0.6
02-03	0.0	0.0	0.1	0.0	0.2	0.0	6.1
03-04	0.5	0.0	0.2	0.5	0.2	0.3	2.2
04-05	0.0	0.2	0.5	1.1	0.0	0.4	0.8
05-06	0.3	0.9	0.8	3.2	0.2	1.0	0.5
06-07	1.9	2.2	2.2	2.4	1.6	0.8	0.8
07-08	2.7	4.1	3.2	3.6	3.6	1.6	1.3
08-09	3.4	3.9	3.5	3.3	3.4	3.9	2.6
09-10	2.5	2.4	2.5	2.3	3.0	4.8	3.1
10-11	3.4	3.3	2.7	4.4	3.7	5.4	4.0
11-12	4.0	3.2	2.7	3.6	3.1	5.1	3.6
12-13	3.6	4.4	3.1	3.8	3.1	4.5	4.7
13-14	4.8	5.6	3.8	5.4	5.8	4.3	3.2
14-15	3.3	4.8	1.8	4.1	4.3	2.5	3.7
15-16	2.1	2.4	1.6	2.3	2.0	2.3	2.8
16-17	2.0	1.9	1.5	2.7	1.9	2.6	2.1
17-18	2.7	2.2	1.4	2.5	2.3	1.7	3.5
18-19	3.3	3.1	3.0	2.8	2.5	3.2	4.5
19-20	2.9	2.6	3.1	3.2	3.1	4.4	4.5
20-21	3.2	2.9	4.3	3.4	3.1	3.3	5.3
21-22	3.7	2.6	2.8	2.7	2.8	3.1	3.8
22-23	1.8	1.8	1.6	2.1	2.0	1.5	2.7
23-00	0.8	1.4	0.8	1.0	1.7	1.1	2.3
TOTAL	53.7	56.2	47.9	61.6	53.8	59.3	70.3
Mini	0.0	0.0	0.0	0.0	0.0	0.0	0.5
Moyen	2.2	2.3	2.0	2.6	2.2	2.5	2.9
Maxi	4.8	5.6	4.3	5.4	5.8	5.4	6.1

Pluviométrie

en mm/j	0.0	0.2	0.2	0.6	0.0	0.0	0.6
---------	-----	-----	-----	-----	-----	-----	-----

Communauté de commune Sud Territoire - Commune de Delle
Point de mesure n°9 - Rue de Verdun
Débit d'entrée - amont ouvrage
Semaine n°3 - Mesures du 30/09/2013 00h00 au 06/10/2013 23h54

Volumes mesurés en m3 :

	30-sept	01-oct	02-oct	03-oct	04-oct	05-oct	06-oct
00-01	4.6	1.6	1.7	1.8	1.9	139.8	3.5
01-02	4.1	1.0	1.3	1.6	1.6	5.5	24.2
02-03	1.4	1.1	2.0	1.4	1.5	5.5	11.2
03-04	1.3	1.0	1.5	1.7	1.7	2.3	3.9
04-05	1.5	1.2	1.2	1.7	1.9	3.6	2.7
05-06	1.7	1.5	2.1	2.1	1.8	4.1	2.3
06-07	3.1	2.9	3.4	2.8	2.6	5.6	2.7
07-08	4.3	4.4	4.6	4.2	5.6	4.8	2.3
08-09	3.8	4.5	4.4	4.6	4.8	3.6	9.0
09-10	3.5	4.1	4.2	3.8	2.6	4.1	26.7
10-11	4.2	5.3	4.9	5.3	2.7	4.2	12.9
11-12	5.3	4.7	3.8	4.5	4.4	3.5	7.3
12-13	5.4	4.7	3.0	5.0	8.1	3.2	14.4
13-14	8.8	8.2	4.7	6.6	8.3	4.1	5.9
14-15	6.0	6.2	3.7	5.2	5.7	66.0	4.2
15-16	4.3	3.5	3.5	3.1	3.5	36.7	3.6
16-17	3.9	2.8	2.7	4.2	2.8	37.8	3.7
17-18	3.7	3.5	3.1	4.3	3.7	53.1	2.8
18-19	4.6	4.1	5.2	4.3	4.4	84.4	4.3
19-20	4.4	3.7	5.4	5.2	5.1	47.0	4.7
20-21	4.7	4.2	5.6	6.1	4.8	15.7	4.7
21-22	3.9	4.5	5.0	4.3	4.1	18.2	4.0
22-23	2.8	3.5	3.1	3.3	13.5	7.5	2.5
23-00	2.2	2.5	2.1	2.4	86.1	5.2	1.3
TOTAL	93.4	84.8	82.3	89.4	183.0	565.5	164.8
Mini	1.3	1.0	1.2	1.4	1.5	2.3	1.3
Moyen	3.9	3.5	3.4	3.7	7.6	23.6	6.9
Maxi	8.8	8.2	5.6	6.6	86.1	139.8	26.7

Pluviométrie

en mm/j	0.0	0.0	0.0	0.0	4.0	13.6	2.4
---------	-----	-----	-----	-----	-----	------	-----

Evènement pluvieux n°2

Communauté de commune Sud Territoire - Commune de Delle
Point de mesure n°9 - Rue de Verdun
Débit d'entrée - amont ouvrage
Semaine n°4 - Mesures du 07/10/2013 00h00 au 13/10/2013 23h54

Volumes mesurés en m3 :

	07-oct	08-oct	09-oct	10-oct	11-oct	12-oct	13-oct
00-01	1.0	1.3	0.6	1.7	3.7	1.8	7.5
01-02	0.9	1.0	0.6	1.0	2.9	1.5	4.3
02-03	0.8	1.1	0.4	1.3	6.0	2.0	1.9
03-04	1.0	1.0	0.6	1.4	15.2	11.8	2.7
04-05	0.9	1.1	0.6	0.6	1.0	61.4	3.2
05-06	1.3	1.4	0.9	1.2	3.0	97.7	2.7
06-07	3.1	2.1	1.7	42.6	7.8	42.9	2.5
07-08	4.1	2.7	2.3	105.0	24.2	24.8	2.6
08-09	4.0	2.6	2.4	225.6	8.4	17.5	3.1
09-10	2.8	2.1	1.7	137.6	10.3	12.4	4.4
10-11	3.7	2.0	3.0	78.1	5.9	7.7	6.0
11-12	3.6	1.5	3.0	123.2	7.2	6.5	6.8
12-13	6.3	5.8	2.8	87.1	10.3	5.8	4.9
13-14	6.1	3.3	4.7	19.5	19.9	6.5	3.7
14-15	4.5	2.9	2.7	12.2	7.3	7.7	3.9
15-16	2.7	3.2	3.1	9.1	3.9	4.8	3.8
16-17	2.6	1.7	2.5	10.2	2.3	3.7	2.5
17-18	3.1	1.0	2.8	11.9	3.5	4.2	3.0
18-19	4.1	2.3	4.3	5.1	2.8	4.1	4.3
19-20	4.3	2.2	6.0	5.2	3.7	4.1	3.6
20-21	4.6	2.0	3.8	9.7	3.3	56.3	4.1
21-22	3.1	2.6	3.5	8.3	3.2	95.4	3.5
22-23	2.9	2.0	2.3	32.8	3.0	161.0	2.5
23-00	2.2	0.6	1.7	15.0	1.9	23.6	1.9
TOTAL	73.5	49.7	58.0	945.6	160.6	665.4	89.4
Mini	0.8	0.6	0.4	0.6	1.0	1.5	1.9
Moyen	3.1	2.1	2.4	39.4	6.7	27.7	3.7
Maxi	6.3	5.8	6.0	225.6	24.2	161.0	7.5

Pluviométrie

en mm/j	07-oct	08-oct	09-oct	10-oct	11-oct	12-oct	13-oct
	0.0	0.0	0.0	19.6	2.2	13.8	0.2

 Evènement pluvieux n°3

 Evènement pluvieux n°4

Communauté de commune Sud Territoire - Commune de Delle
Point de mesure n°9 - Rue de Verdun
Débit d'entrée - amont ouvrage
Semaine n°5 - Mesures du 14/10/2013 00h00 au 20/10/2013 23h54

Volumes mesurés en m3 :

	14-oct	15-oct	16-oct	17-oct	18-oct	19-oct	20-oct
00-01	6.7	1.1	226.6	51.8	0.5	1.2	1.3
01-02	6.8	1.0	25.3	61.8	0.1	0.6	0.3
02-03	3.0	1.1	12.5	13.5	0.1	1.4	0.5
03-04	3.7	0.4	4.0	3.0	0.2	1.0	0.9
04-05	2.7	0.3	4.0	4.0	0.5	0.7	1.8
05-06	25.8	1.9	4.2	3.9	0.9	0.7	1.3
06-07	13.2	4.0	4.5	4.5	2.4	0.7	0.4
07-08	8.8	4.6	5.1	5.7	4.6	1.7	16.2
08-09	11.6	4.7	4.5	3.9	4.0	3.3	6.3
09-10	8.0	4.2	3.8	2.8	7.0	4.0	86.2
10-11	7.7	5.6	4.9	5.0	4.0	4.7	118.2
11-12	3.8	6.0	4.3	5.8	3.1	4.1	129.9
12-13	5.8	5.8	2.7	3.9	6.5	3.4	79.2
13-14	16.7	7.1	5.1	5.8	3.6	3.4	38.9
14-15	8.2	54.0	1.8	3.9	5.5	3.1	12.4
15-16	3.2	20.3	2.0	7.0	2.9	3.5	5.8
16-17	38.7	8.1	2.3	3.5	2.9	3.0	5.2
17-18	15.9	6.6	2.9	2.4	3.1	3.1	4.7
18-19	7.4	6.8	3.1	3.1	3.1	3.2	4.4
19-20	6.5	6.3	5.0	4.1	2.7	3.5	5.1
20-21	5.5	9.0	4.1	3.2	2.9	2.6	5.5
21-22	4.3	13.2	2.9	3.1	2.5	2.5	4.3
22-23	2.8	19.0	3.4	2.3	2.3	2.5	2.5
23-00	2.5	119.2	18.4	1.6	1.9	1.8	2.0
TOTAL	219.3	310.8	357.4	209.5	67.4	59.8	533.5
Mini	2.5	0.3	1.8	1.6	0.1	0.6	0.3
Moyen	9.1	12.9	14.9	8.7	2.8	2.5	22.2
Maxi	38.7	119.2	226.6	61.8	7.0	4.7	129.9

Pluviométrie

en mm/j	5.0	6.4	4.6	2.6	0.2	0.0	11.8
---------	-----	-----	-----	-----	-----	-----	------

Evènement pluvieux n°5

Communauté de commune Sud Territoire - Commune de Delle
Point de mesure n°9 - Rue de Verdun
Débit d'entrée - amont ouvrage
Semaine n°6 - Mesures du 21/10/2013 00h00 au 27/10/2013 23h54

Volumes mesurés en m3 :

	21-oct	22-oct	23-oct	24-oct	25-oct	26-oct	27-oct
00-01	1.4	0.8	0.9	1.0			
01-02	0.4	0.3	0.1	0.5			
02-03	0.2	1.3	1.1	0.2			
03-04	0.5	0.9	0.5	0.2			
04-05	0.9	0.5	1.3	0.2			
05-06	1.0	0.7	2.2	0.8			
06-07	1.9	2.4	7.7	1.9			
07-08	2.1	2.8	6.4	2.4			
08-09	5.3	4.3	4.5	3.2			
09-10	4.0	3.8	63.9	3.0			
10-11	10.2	3.6	67.4	3.6			
11-12	168.0	3.3	164.1	2.9			
12-13	129.6	4.5	123.3	2.5			
13-14	60.4	8.7	188.8				
14-15	12.2	8.6	183.0				
15-16	4.7	7.4	39.5				
16-17	4.8	4.4	13.8				
17-18	4.1	6.2	9.3				
18-19	5.3	9.8	6.7				
19-20	4.2	7.9	4.3				
20-21	4.6	3.6	4.2				
21-22	3.6	3.5	4.3				
22-23	3.1	2.6	2.6				
23-00	2.0	1.6	1.7				

TOTAL	434.2	93.6	902.0				
Mini	0.2	0.3	0.1				
Moyen	18.1	3.9	37.6				
Maxi	168.0	9.8	188.8				

Pluviométrie

en mm/j	8.0	0.2	16.4	0.0	0.0	0.0	0.0
---------	-----	-----	------	-----	-----	-----	-----

Evènement pluvieux n°6

Communauté de commune Sud Territoire - Commune de Delle
Point de mesure n°9 - Rue de Verdun
Canalisation de décharge
Semaine n°1 - Mesures du 16/09/2013 00h00 au 22/09/2013 23h54

Volumes mesurés en m3 :

	16-sept	17-sept	18-sept	19-sept	20-sept	21-sept	22-sept
00-01	0.0	1.5	0.0	0.0	0.0	0.0	0.0
01-02	0.0	1.0	0.0	0.0	0.0	0.0	0.0
02-03	0.0	0.0	0.0	0.0	0.0	0.0	0.0
03-04	0.0	0.0	0.0	0.0	0.0	0.0	0.0
04-05	0.0	0.0	0.0	0.0	0.0	0.0	0.0
05-06	0.0	0.0	0.0	0.0	0.0	0.0	0.0
06-07	0.0	0.0	0.0	0.0	0.0	0.0	0.0
07-08	0.0	0.0	0.0	0.0	0.0	0.0	0.0
08-09	0.0	0.0	0.0	0.0	0.0	0.0	0.0
09-10	0.0	0.0	0.0	0.0	0.0	0.0	0.0
10-11	0.0	0.0	0.0	0.0	0.0	0.0	0.0
11-12	0.0	0.0	0.0	0.0	0.0	0.0	0.0
12-13	0.0	0.0	0.0	0.0	0.0	0.0	0.0
13-14	0.0	0.0	0.0	0.0	0.0	0.0	0.0
14-15	0.0	0.0	0.0	0.0	0.0	0.0	0.0
15-16	0.0	0.0	0.0	0.0	0.0	0.0	0.0
16-17	0.0	0.0	0.0	0.0	0.0	0.0	0.0
17-18	0.0	0.0	0.0	0.0	0.0	0.0	0.0
18-19	0.0	0.0	0.3	0.0	0.0	0.0	0.0
19-20	0.0	0.0	0.0	0.0	0.0	0.0	0.0
20-21	0.0	0.0	0.0	0.0	0.0	0.0	0.0
21-22	0.0	0.0	0.0	0.0	0.0	0.0	0.0
22-23	0.0	0.0	18.0	0.0	0.0	0.0	0.0
23-00	0.0	0.0	0.0	0.0	0.0	0.0	0.0
TOTAL	0.0	2.6	18.3	0.2	0.4	0.4	0.4
Mini	0.0	0.0	0.0	0.0	0.0	0.0	0.0
Moyen	0.0	0.1	0.8	0.0	0.0	0.0	0.0
Maxi	0.0	1.5	18.0	0.0	0.0	0.0	0.0

Pluviométrie

en mm/j	0.0	4.0	6.6	1.8	0.2	0.2	0.0
---------	-----	-----	-----	-----	-----	-----	-----

Communauté de commune Sud Territoire - Commune de Delle
Point de mesure n°9 - Rue de Verdun
Canalisation de décharge
Semaine n°2 - Mesures du 23/09/2013 00h00 au 29/09/2013 23h54

Volumes mesurés en m3 :

	23-sept	24-sept	25-sept	26-sept	27-sept	28-sept	29-sept
00-01	0.0	0.0	0.0	0.0	0.0	0.0	0.0
01-02	0.0	0.0	0.0	0.0	0.0	0.0	0.0
02-03	0.0	0.0	0.0	0.0	0.0	0.0	0.0
03-04	0.0	0.0	0.0	0.0	0.0	0.0	0.0
04-05	0.0	0.0	0.0	0.0	0.0	0.0	0.0
05-06	0.0	0.0	0.0	0.0	0.0	0.0	0.0
06-07	0.0	0.0	0.0	0.0	0.0	0.0	0.0
07-08	0.0	0.0	0.0	0.0	0.0	0.0	0.0
08-09	0.0	0.0	0.0	0.0	0.0	0.0	0.0
09-10	0.0	0.0	0.0	0.0	0.0	0.0	0.0
10-11	0.0	0.0	0.0	0.0	0.0	0.0	0.0
11-12	0.0	0.0	0.0	0.0	0.0	0.0	0.0
12-13	0.0	0.0	0.0	0.0	0.0	0.0	0.0
13-14	0.0	0.0	0.0	0.0	0.0	0.0	0.0
14-15	0.0	0.0	0.0	0.0	0.0	0.0	0.0
15-16	0.0	0.0	0.0	0.0	0.0	0.0	0.0
16-17	0.0	0.0	0.0	0.0	0.0	0.0	0.0
17-18	0.0	0.0	0.0	0.0	0.0	0.0	0.0
18-19	0.0	0.0	0.0	0.0	0.0	0.0	0.0
19-20	0.0	0.0	0.0	0.0	0.0	0.0	0.0
20-21	0.0	0.0	0.0	0.0	0.0	0.0	0.0
21-22	0.0	0.0	0.0	0.0	0.0	0.0	0.0
22-23	0.0	0.0	0.0	0.0	0.0	0.0	0.0
23-00	0.0	0.0	0.0	0.0	0.0	0.0	0.0
TOTAL	0.4	0.4	0.5	0.6	0.5	0.4	0.4
Mini	0.0	0.0	0.0	0.0	0.0	0.0	0.0
Moyen	0.0	0.0	0.0	0.0	0.0	0.0	0.0
Maxi	0.0	0.0	0.0	0.0	0.0	0.0	0.0

Pluviométrie

en mm/j	0.0	0.2	0.2	0.6	0.0	0.0	0.6
---------	-----	-----	-----	-----	-----	-----	-----

Communauté de commune Sud Territoire - Commune de Delle
Point de mesure n°9 - Rue de Verdun
Canalisation de décharge
Semaine n°3 - Mesures du 30/09/2013 00h00 au 06/10/2013 23h54

Volumes mesurés en m3 :

	30-sept	01-oct	02-oct	03-oct	04-oct	05-oct	06-oct
00-01	0.0	0.0	0.0	0.0	0.0	4.1	0.0
01-02	0.0	0.0	0.0	0.0	0.0	0.0	0.0
02-03	0.0	0.0	0.0	0.0	0.0	0.0	0.0
03-04	0.0	0.0	0.0	0.0	0.0	0.0	0.0
04-05	0.0	0.0	0.0	0.0	0.0	0.0	0.0
05-06	0.0	0.0	0.0	0.0	0.0	0.0	0.0
06-07	0.0	0.0	0.0	0.0	0.0	0.0	0.0
07-08	0.0	0.0	0.0	0.0	0.0	0.0	0.0
08-09	0.0	0.0	0.0	0.0	0.0	0.0	0.0
09-10	0.0	0.0	0.0	0.0	0.0	0.0	0.0
10-11	0.0	0.0	0.0	0.0	0.0	0.0	0.0
11-12	0.0	0.0	0.0	0.0	0.0	0.0	0.0
12-13	0.0	0.0	0.0	0.0	0.0	0.0	0.0
13-14	0.0	0.0	0.0	0.0	0.0	0.0	0.0
14-15	0.0	0.0	0.0	0.0	0.0	0.0	0.0
15-16	0.0	0.0	0.0	0.0	0.0	0.0	0.0
16-17	0.0	0.0	0.0	0.0	0.0	0.0	0.0
17-18	0.0	0.0	0.0	0.0	0.0	0.0	0.0
18-19	0.0	0.0	0.0	0.0	0.0	0.0	0.0
19-20	0.0	0.0	0.0	0.0	0.0	0.0	0.0
20-21	0.0	0.0	0.0	0.0	0.0	0.0	0.0
21-22	0.0	0.0	0.0	0.0	0.0	0.0	0.0
22-23	0.0	0.0	0.0	0.0	0.0	0.0	0.0
23-00	0.0	0.0	0.0	0.0	4.3	0.0	0.0
TOTAL	0.4	0.3	0.3	0.3	4.7	4.1	0.0
Mini	0.0	0.0	0.0	0.0	0.0	0.0	0.0
Moyen	0.0	0.0	0.0	0.0	0.2	0.2	0.0
Maxi	0.0	0.0	0.0	0.0	4.3	4.1	0.0

Pluviométrie

en mm/j	0.0	0.0	0.0	0.0	4.0	13.6	2.4
---------	-----	-----	-----	-----	-----	------	-----

Communauté de commune Sud Territoire - Commune de Delle
Point de mesure n°9 - Rue de Verdun
Canalisation de décharge
Semaine n°4 - Mesures du 07/10/2013 00h00 au 13/10/2013 23h54

Volumes mesurés en m3 :

	07-oct	08-oct	09-oct	10-oct	11-oct	12-oct	13-oct
00-01	0.0	0.0	0.0	0.0	0.0	0.0	0.0
01-02	0.0	0.0	0.0	0.0	0.0	0.0	0.0
02-03	0.0	0.0	0.0	0.0	0.0	0.0	0.0
03-04	0.0	0.0	0.0	0.0	0.0	0.0	0.0
04-05	0.0	0.0	0.0	0.0	0.0	0.0	0.0
05-06	0.0	0.0	0.0	0.0	0.0	0.0	0.0
06-07	0.0	0.0	0.0	0.0	0.0	0.0	0.0
07-08	0.0	0.0	0.0	0.1	0.0	0.0	0.0
08-09	0.0	0.0	0.0	8.1	0.0	0.0	0.0
09-10	0.0	0.0	0.0	2.4	0.0	0.0	0.0
10-11	0.0	0.0	0.0	0.1	0.0	0.0	0.0
11-12	0.0	0.0	0.0	0.2	0.0	0.0	0.0
12-13	0.0	0.0	0.0	0.1	0.0	0.0	0.0
13-14	0.0	0.0	0.0	0.0	0.0	0.0	0.0
14-15	0.0	0.0	0.0	0.0	0.0	0.0	0.0
15-16	0.0	0.0	0.0	0.0	0.0	0.0	0.0
16-17	0.0	0.0	0.0	0.0	0.0	0.0	0.0
17-18	0.0	0.0	0.0	0.0	0.0	0.0	0.0
18-19	0.0	0.0	0.0	0.0	0.0	0.0	0.0
19-20	0.0	0.0	0.0	0.0	0.0	0.0	0.0
20-21	0.0	0.0	0.0	0.0	0.0	0.0	0.0
21-22	0.0	0.0	0.0	0.0	0.0	0.0	0.0
22-23	0.0	0.0	0.0	0.0	0.0	0.0	0.0
23-00	0.0	0.0	0.0	0.0	0.0	0.0	0.0
TOTAL	0.1	0.1	0.0	11.2	0.0	0.0	0.0
Mini	0.0	0.0	0.0	0.0	0.0	0.0	0.0
Moyen	0.0	0.0	0.0	0.5	0.0	0.0	0.0
Maxi	0.0	0.0	0.0	8.1	0.0	0.0	0.0

Pluviométrie

en mm/j	0.0	0.0	0.0	19.6	2.2	13.8	0.2
---------	-----	-----	-----	------	-----	------	-----

Communauté de commune Sud Territoire - Commune de Delle
Point de mesure n°9 - Rue de Verdun
Canalisation de décharge
Semaine n°5 - Mesures du 14/10/2013 00h00 au 20/10/2013 23h54

Volumes mesurés en m3 :

	14-oct	15-oct	16-oct	17-oct	18-oct	19-oct	20-oct
00-01	0.0	0.0	3.4	0.1	0.0	0.0	0.0
01-02	0.0	0.0	0.0	0.1	0.0	0.0	0.0
02-03	0.0	0.0	0.0	0.0	0.0	0.0	0.0
03-04	0.0	0.0	0.0	0.0	0.0	0.0	0.0
04-05	0.0	0.0	0.0	0.0	0.0	0.0	0.0
05-06	0.0	0.0	0.0	0.0	0.0	0.0	0.0
06-07	0.0	0.0	0.0	0.0	0.0	0.0	0.0
07-08	0.0	0.0	0.0	0.0	0.0	0.0	0.0
08-09	0.0	0.0	0.0	0.0	0.0	0.0	0.0
09-10	0.0	0.0	0.0	0.0	0.0	0.0	0.1
10-11	0.0	0.0	0.0	0.0	0.0	0.0	0.2
11-12	0.0	0.0	0.0	0.0	0.0	0.0	0.2
12-13	0.0	0.0	0.0	0.0	0.0	0.0	0.2
13-14	0.0	0.0	0.0	0.0	0.0	0.0	0.1
14-15	0.0	0.0	0.0	0.0	0.0	0.0	0.0
15-16	0.0	0.0	0.0	0.0	0.0	0.0	0.0
16-17	0.0	0.0	0.0	0.0	0.0	0.0	0.0
17-18	0.0	0.0	0.0	0.0	0.0	0.0	0.0
18-19	0.0	0.0	0.0	0.0	0.0	0.0	0.0
19-20	0.0	0.0	0.0	0.0	0.0	0.0	0.0
20-21	0.0	0.0	0.0	0.0	0.0	0.0	0.0
21-22	0.0	0.0	0.0	0.0	0.0	0.0	0.0
22-23	0.0	0.0	0.0	0.0	0.0	0.0	0.0
23-00	0.0	0.0	0.1	0.0	0.0	0.0	0.0
TOTAL	0.0	0.0	3.5	0.2	0.0	0.0	0.9
Mini	0.0	0.0	0.0	0.0	0.0	0.0	0.0
Moyen	0.0	0.0	0.1	0.0	0.0	0.0	0.0
Maxi	0.0	0.0	3.4	0.1	0.0	0.0	0.2

Pluviométrie

en mm/j	5.0	6.4	4.6	2.6	0.2	0.0	11.8
---------	-----	-----	-----	-----	-----	-----	------

Communauté de commune Sud Territoire - Commune de Delle
Point de mesure n°9 - Rue de Verdun
Canalisation de décharge
Semaine n°6 - Mesures du 21/10/2013 00h00 au 27/10/2013 23h54

Volumes mesurés en m3 :

	21-oct	22-oct	23-oct	24-oct	25-oct	26-oct	27-oct
00-01	0.0	0.0	0.0	0.0			
01-02	0.0	0.0	0.0	0.0			
02-03	0.0	0.0	0.0	0.0			
03-04	0.0	0.0	0.0	0.0			
04-05	0.0	0.0	0.0	0.0			
05-06	0.0	0.0	0.0	0.0			
06-07	0.0	0.0	0.0	0.0			
07-08	0.0	0.0	0.0	0.0			
08-09	0.0	0.0	0.0	0.0			
09-10	0.0	0.0	0.2	0.0			
10-11	0.0	0.0	0.2	0.0			
11-12	0.0	0.0	0.4	0.0			
12-13	0.0	0.0	0.2				
13-14	0.0	0.0	0.7				
14-15	0.0	0.0	0.6				
15-16	0.0	0.0	0.1				
16-17	0.0	0.0	0.1				
17-18	0.0	0.0	0.1				
18-19	0.0	0.0	0.0				
19-20	0.0	0.0	0.0				
20-21	0.0	0.0	0.0				
21-22	0.0	0.0	0.0				
22-23	0.0	0.0	0.0				
23-00	0.0	0.0	0.0				
TOTAL	0.1	0.0	2.6				
Mini	0.0	0.0	0.0				
Moyen	0.0	0.0	0.1				
Maxi	0.0	0.0	0.7				

Pluviométrie

en mm/j	8.0	0.2	16.4	0.0	0.0	0.0	0.0
---------	-----	-----	------	-----	-----	-----	-----

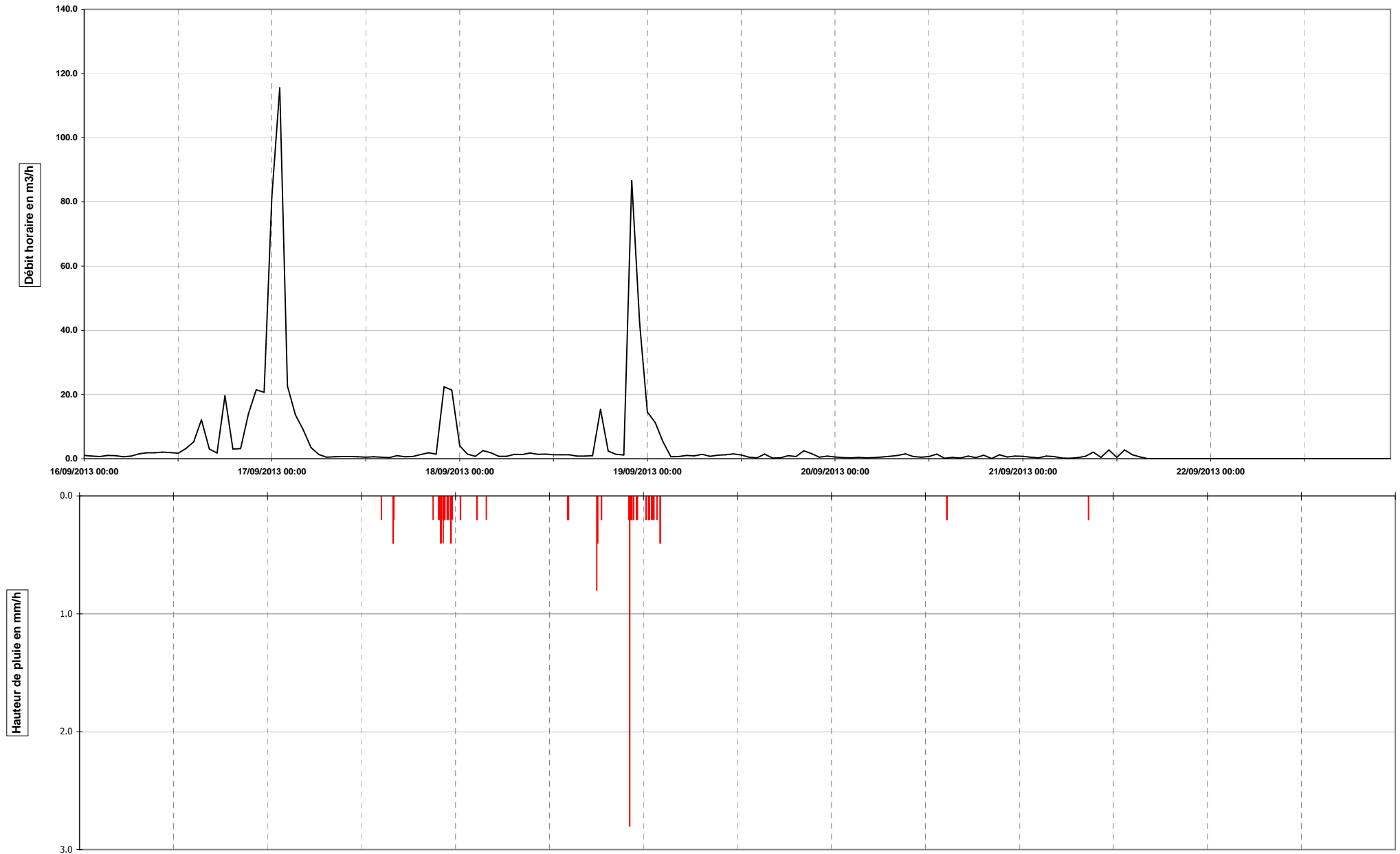
Communauté de commune Sud Territoire - Commune de Delle

Mesures de débit longue durée

Point de mesure n°10 - Faubourg Montbéliard

Débit d'entrée - amont ouvrage

Semaine n°1 - Mesures du 16/09/2013 00h00 au 22/09/2013 23h54



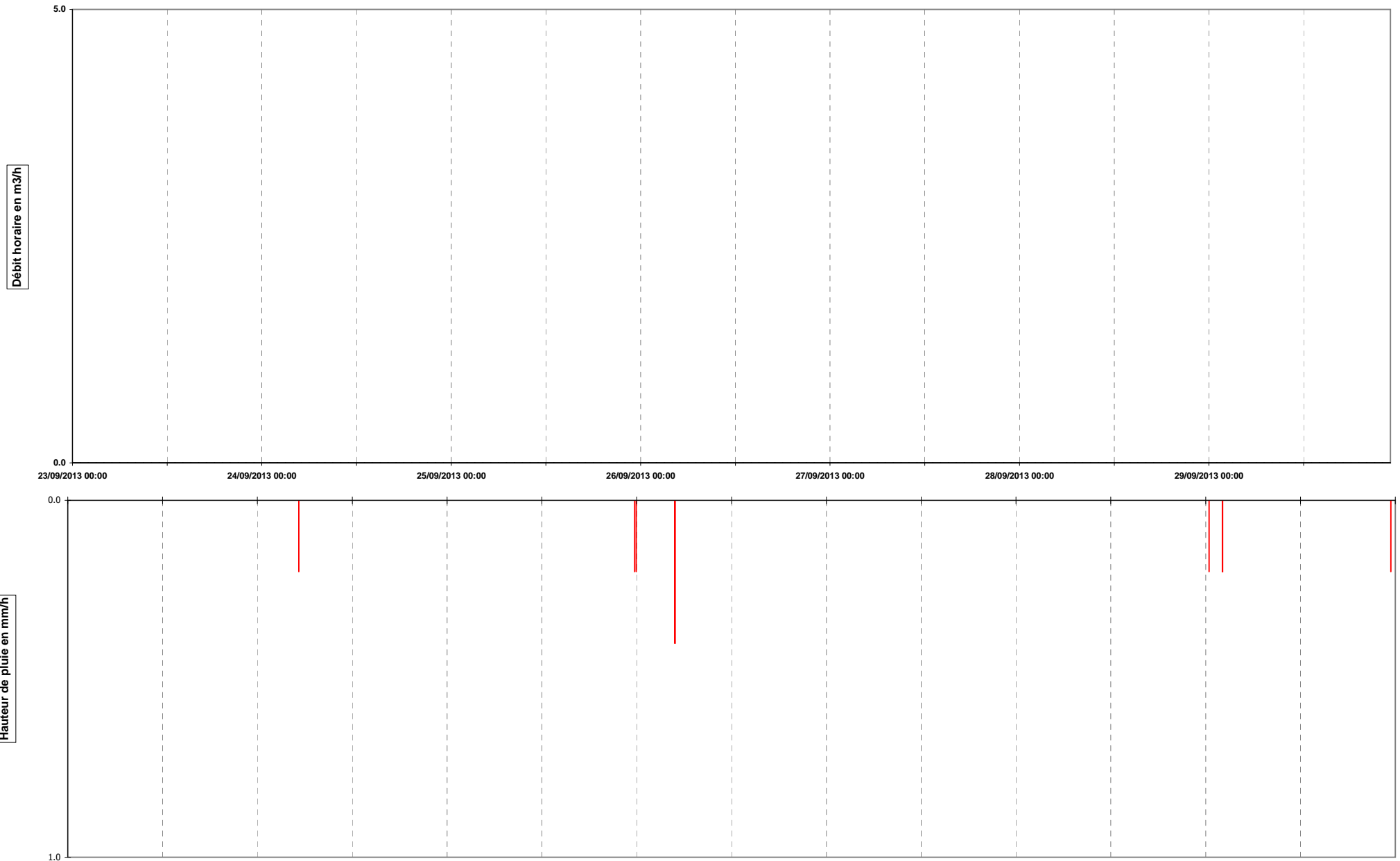
Communauté de commune Sud Territoire - Commune de Delle

Mesures de débit longue durée

Point de mesure n°10 -Faubourg Montbéliard

Débit d'entrée - amont ouvrage

Semaine n°2 - Mesures du 23/09/2013 00h00 au 29/09/2013 23h54



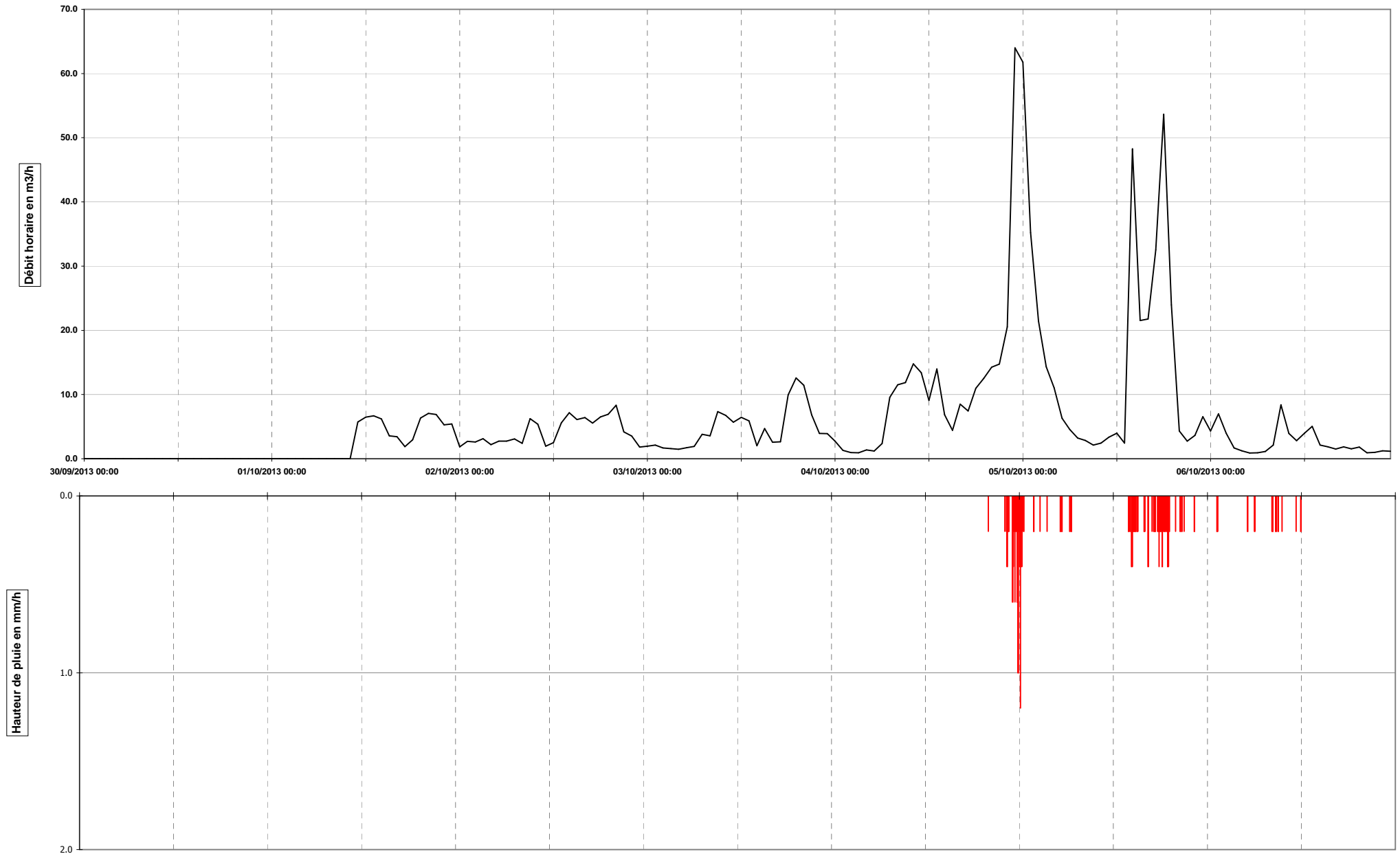
Communauté de commune Sud Territoire - Commune de Delle

Mesures de débit longue durée

Point de mesure n°10 -Faubourg Montbéliard

Débit d'entrée - amont ouvrage

Semaine n°3 - Mesures du 30/09/2013 00h00 au 06/10/2013 23h54



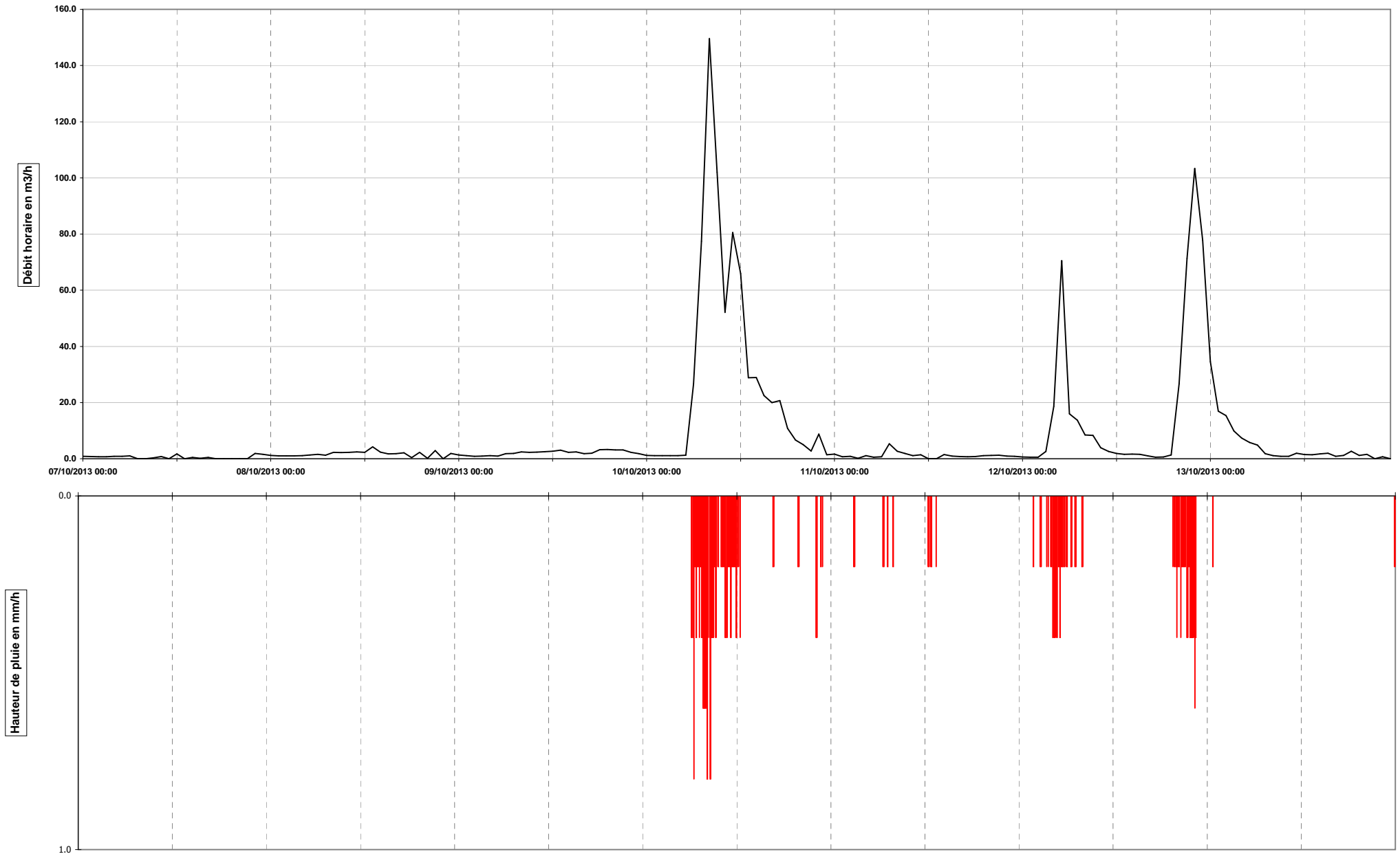
Communauté de commune Sud Territoire - Commune de Delle

Mesures de débit longue durée

Point de mesure n°10 -Faubourg Montbéliard

Débit d'entrée - amont ouvrage

Semaine n°4 - Mesures du 07/10/2013 00h00 au 13/10/2013 23h54



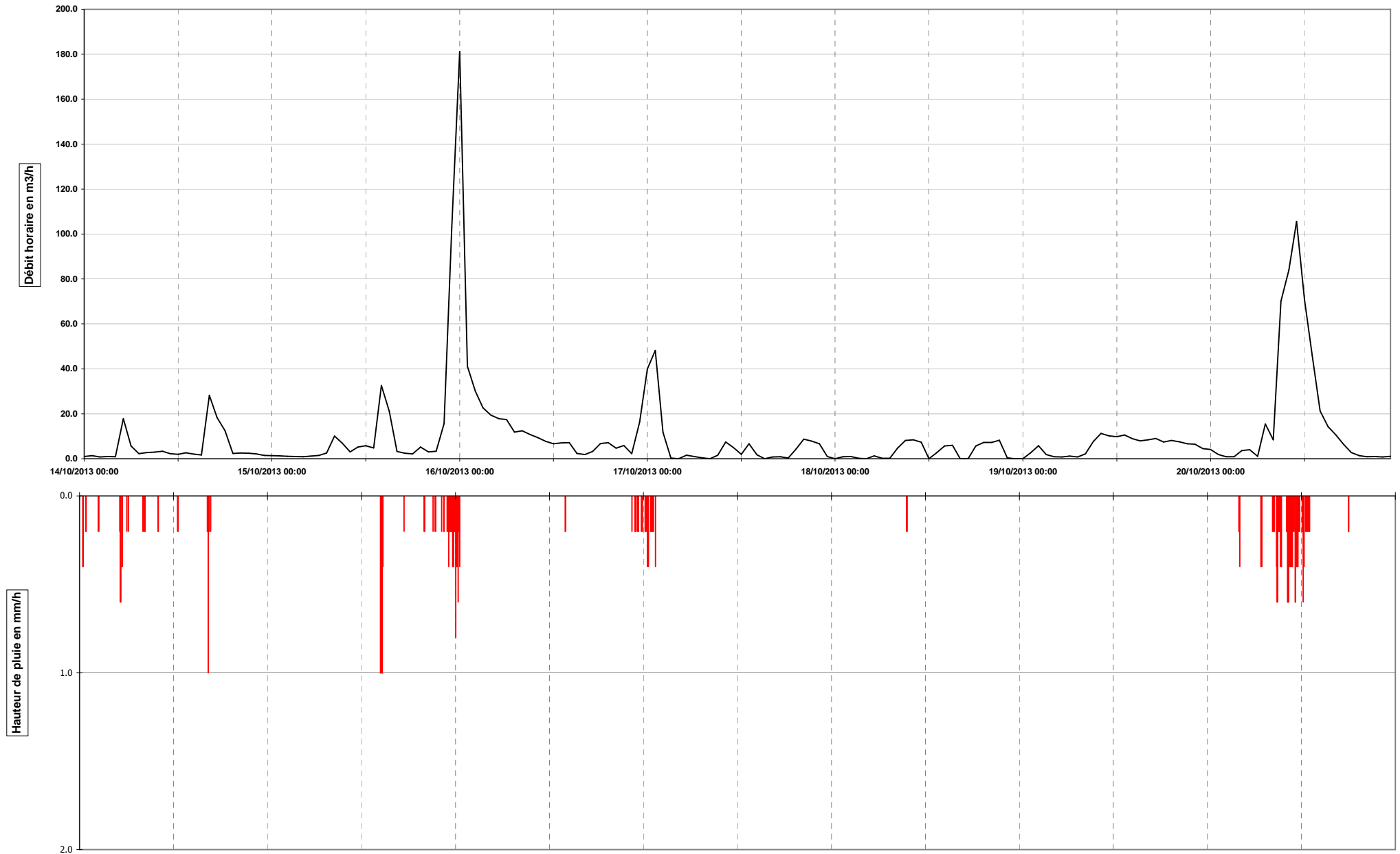
Communauté de commune Sud Territoire - Commune de Delle

Mesures de débit longue durée

Point de mesure n°10 - Faubourg Montbéliard

Débit d'entrée - amont ouvrage

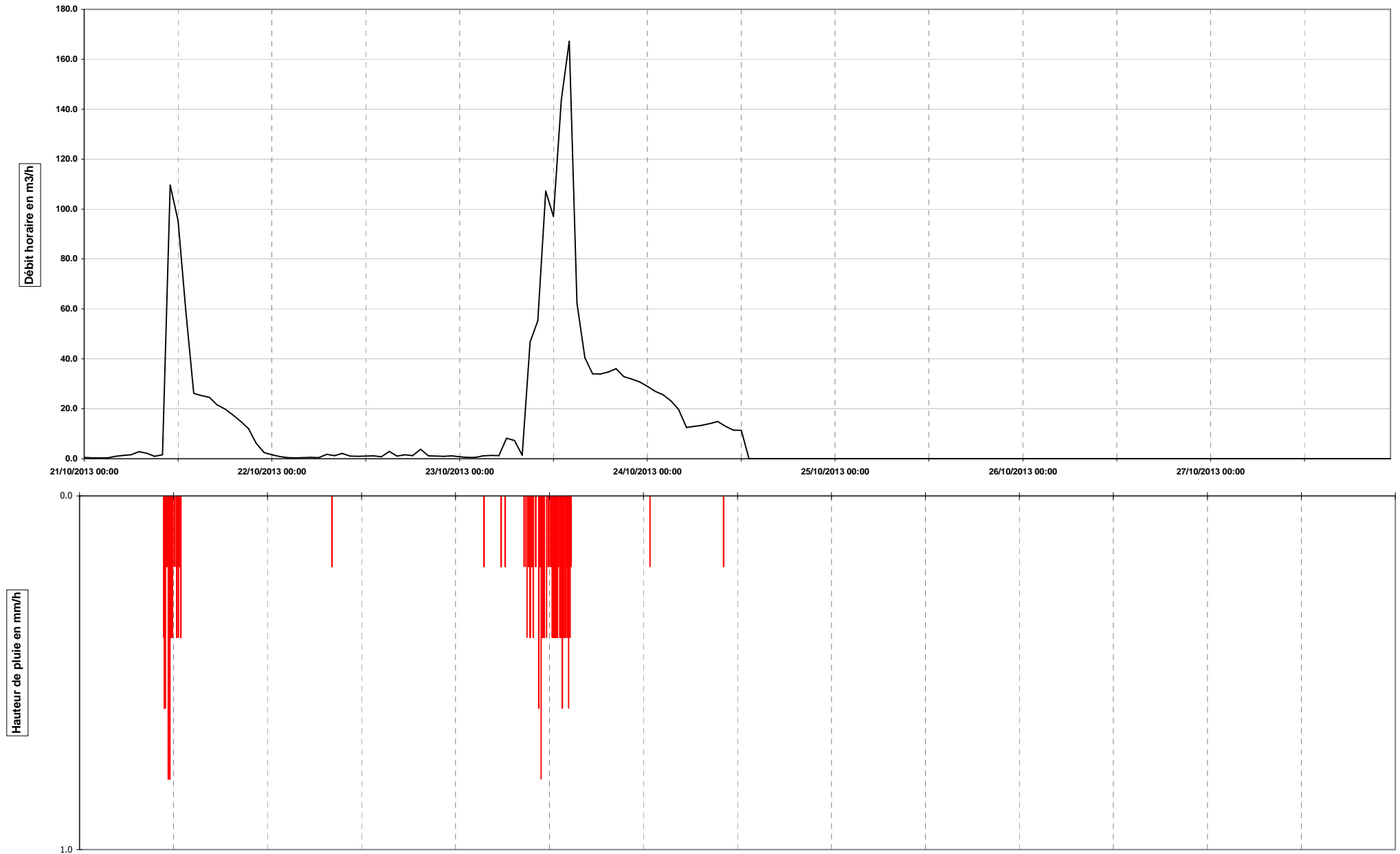
Semaine n°5 - Mesures du 14/10/2013 00h00 au 20/10/2013 23h54



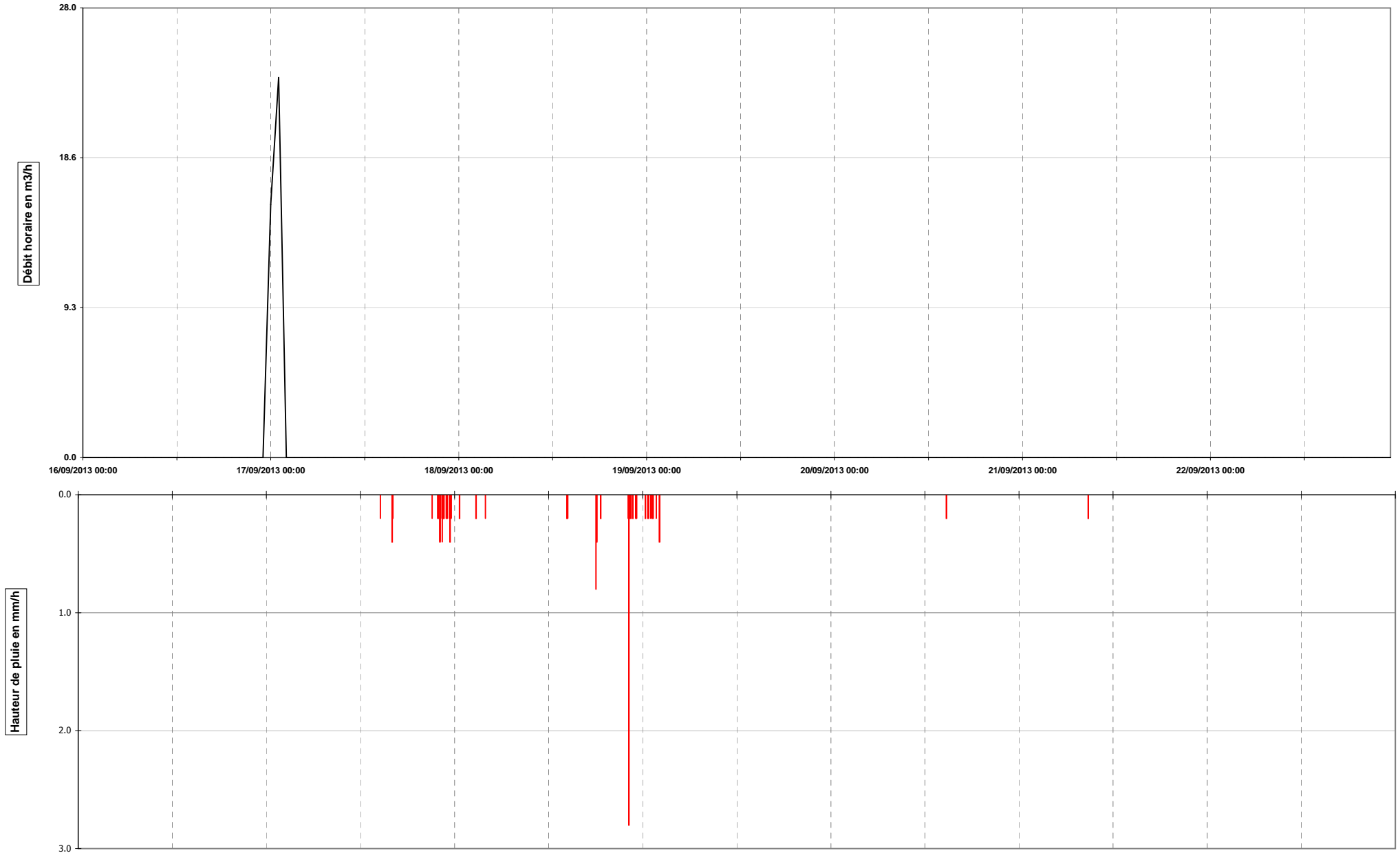
Communauté de commune Sud Territoire - Commune de Delle

Mesures de débit longue durée
Point de mesure n°10 - Faubourg Montbéliard
Débit d'entrée - amont ouvrage

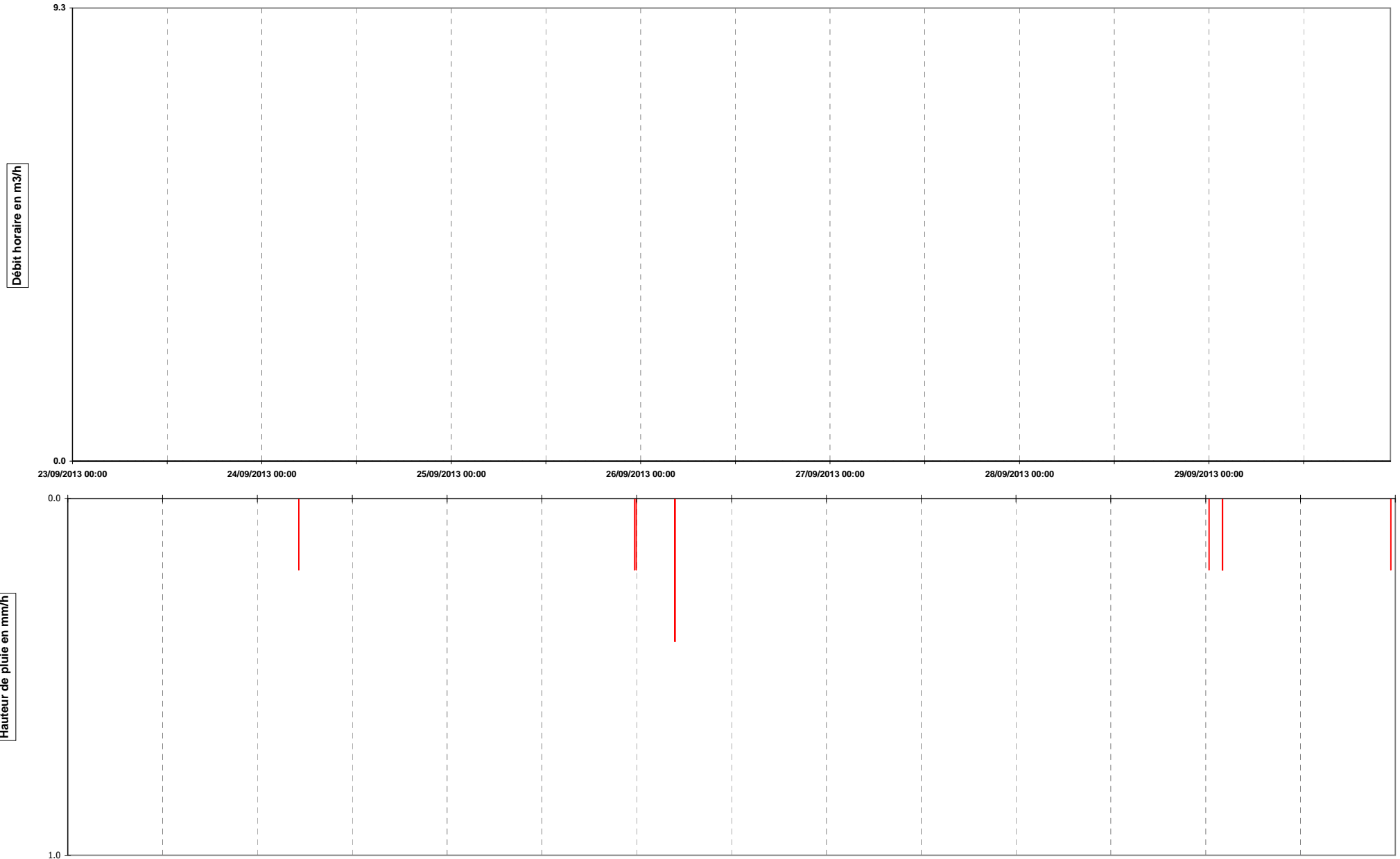
Semaine n°6 - Mesures du 21/10/2013 00h00 au 27/10/2013 23h54



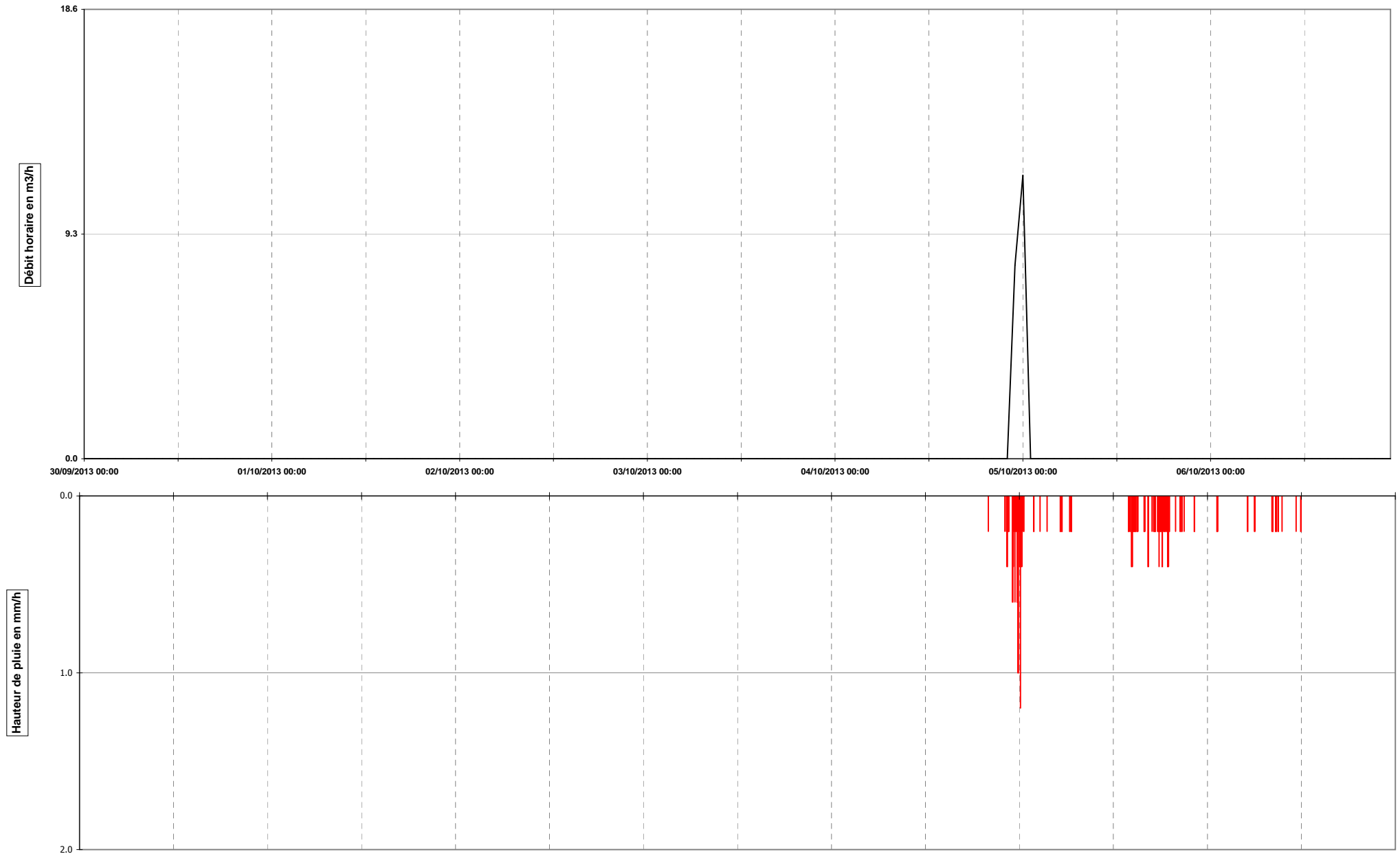
Communauté de commune Sud Territoire - Commune de Delle
Mesures de débit longue durée
Point de mesure n°10 -Faubourg Montbéliard
Canalisation de décharge
Semaine n°1 - Mesures du 16/09/2013 00h00 au 22/09/2013 23h54



Communauté de commune Sud Territoire - Commune de Delle
Mesures de débit longue durée
Point de mesure n°10 -Faubourg Montbéliard
Canalisation de décharge
Semaine n°2 - Mesures du 23/09/2013 00h00 au 29/09/2013 23h54



Communauté de commune Sud Territoire - Commune de Delle
Mesures de débit longue durée
Point de mesure n°10 -Faubourg Montbéliard
Canalisation de décharge
Semaine n°3 - Mesures du 30/09/2013 00h00 au 06/10/2013 23h54



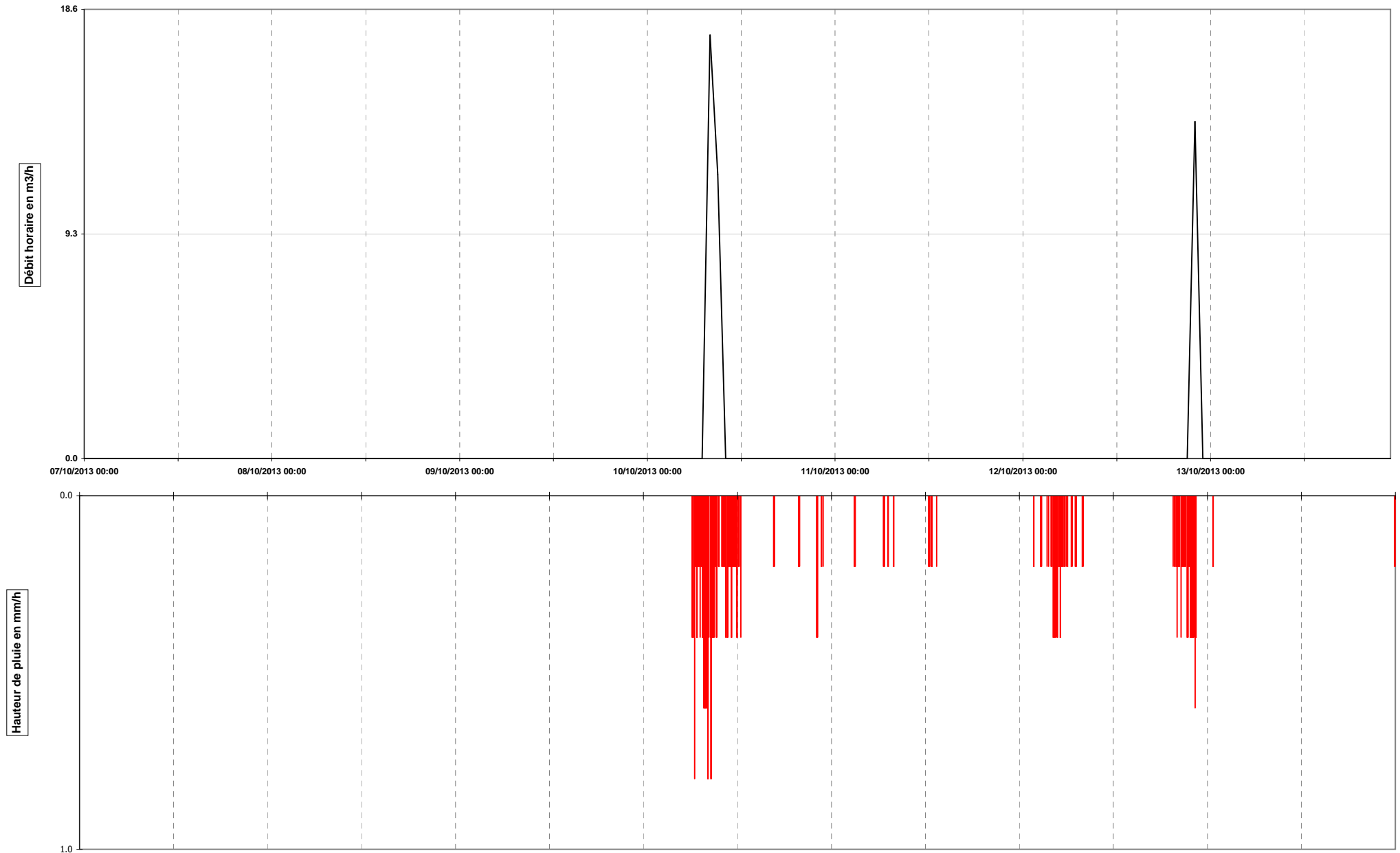
Communauté de commune Sud Territoire - Commune de Delle

Mesures de débit longue durée

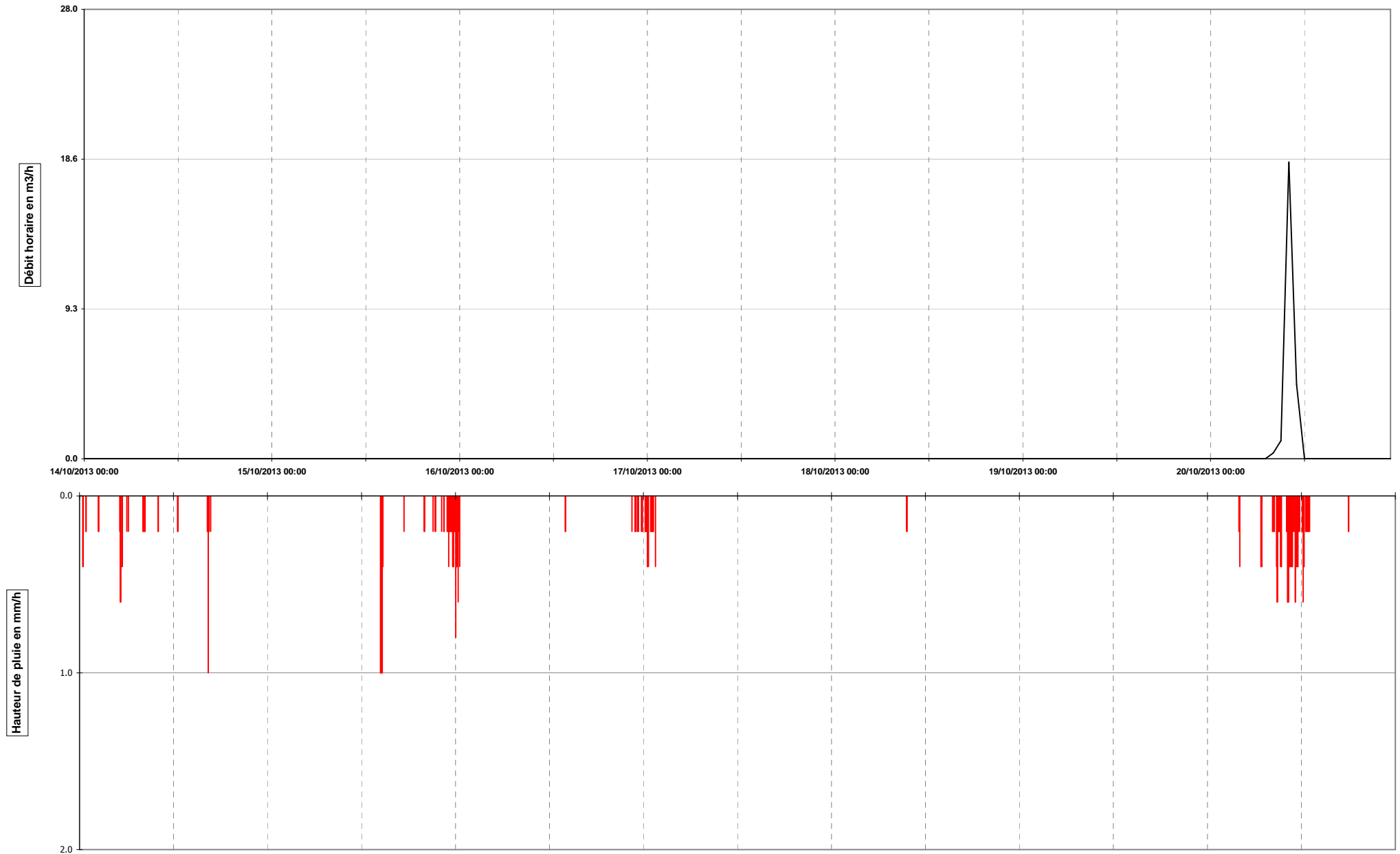
Point de mesure n°10 -Faubourg Montbéliard

Canalisation de décharge

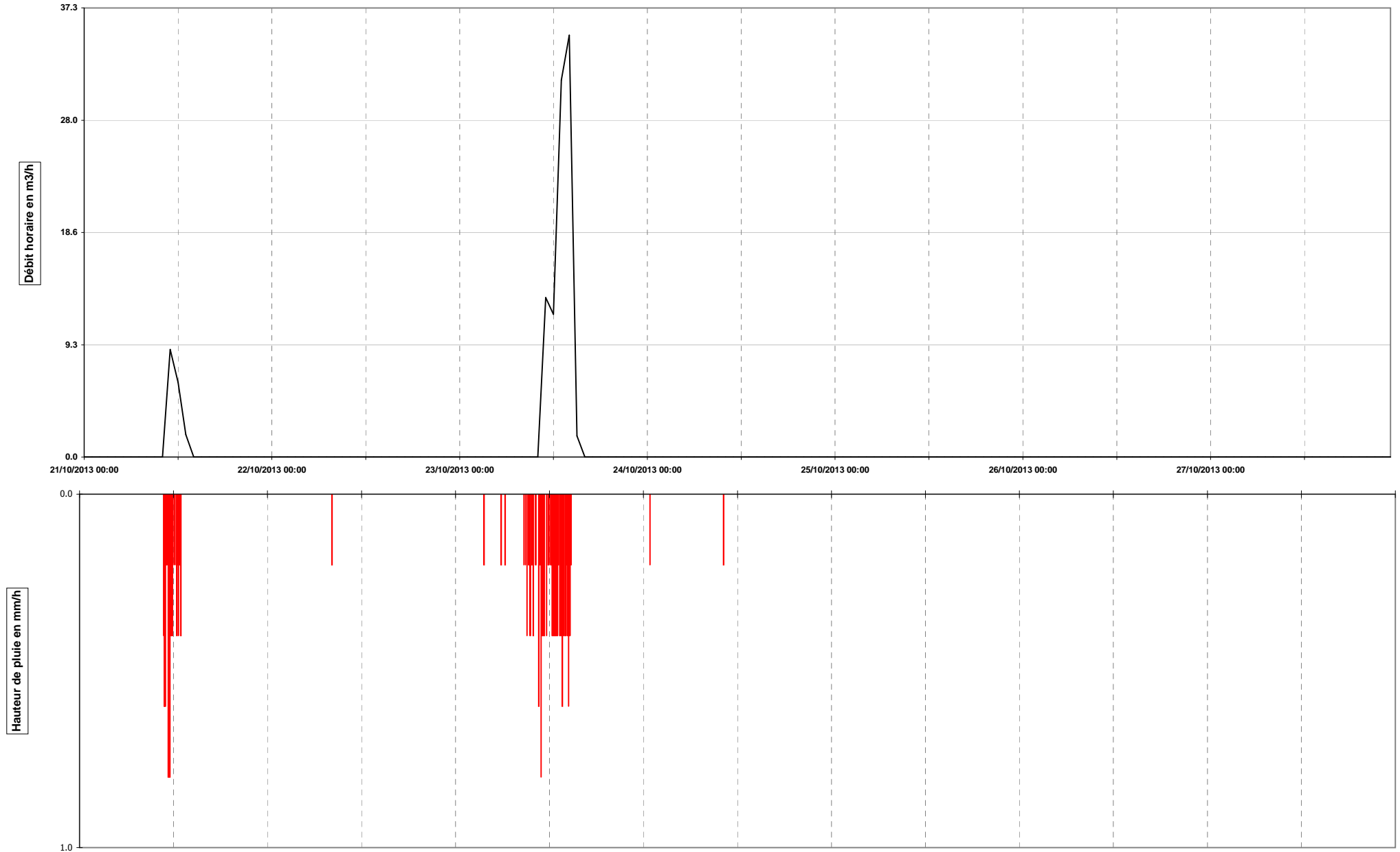
Semaine n°4 - Mesures du 07/10/2013 00h00 au 13/10/2013 23h54



Communauté de commune Sud Territoire - Commune de Delle
Mesures de débit longue durée
Point de mesure n°10 - Faubourg Montbéliard
Débit d'entrée - amont ouvrage
Semaine n°5 - Mesures du 14/10/2013 00h00 au 20/10/2013 23h54



Communauté de commune Sud Territoire - Commune de Delle
Mesures de débit longue durée
Point de mesure n°10 - Faubourg Montbéliard
Canalisation de décharge
Semaine n°6 - Mesures du 21/10/2013 00h00 au 27/10/2013 23h54



Communauté de commune Sud Territoire - Commune de Delle
Point de mesure n°10 -Faubourg Montbéliard
Débit d'entrée - amont ouvrage
Semaine n°1 - Mesures du 16/09/2013 00h00 au 22/09/2013 23h54

Volumes mesurés en m3 :

	16-sept	17-sept	18-sept	19-sept	20-sept	21-sept	22-sept
00-01	1.0	81.5	4.0	14.5	0.5	0.8	0.0
01-02	0.8	115.5	1.5	11.2	0.3	0.5	0.0
02-03	0.7	22.6	0.8	5.3	0.3	0.3	0.0
03-04	1.1	13.7	2.6	0.6	0.4	0.8	0.0
04-05	0.9	9.0	1.9	0.7	0.3	0.7	0.0
05-06	0.6	3.5	0.7	1.0	0.4	0.2	0.0
06-07	0.8	1.3	0.8	0.9	0.6	0.2	0.0
07-08	1.5	0.5	1.3	1.3	0.8	0.4	0.0
08-09	1.9	0.6	1.3	0.8	1.0	0.7	0.0
09-10	1.9	0.7	1.8	1.1	1.5	2.1	0.0
10-11	2.1	0.7	1.4	1.2	0.7	0.4	0.0
11-12	1.9	0.6	1.5	1.5	0.5	2.8	0.0
12-13	1.7	0.5	1.3	1.2	0.7	0.4	0.0
13-14	3.2	0.6	1.2	0.5	1.4	2.8	0.0
14-15	5.3	0.5	1.2	0.3	0.1	1.2	0.0
15-16	12.1	0.3	0.8	1.4	0.4	0.6	0.0
16-17	3.0	1.0	0.8	0.2	0.2	0.0	0.0
17-18	1.8	0.6	1.0	0.3	0.8	0.0	0.0
18-19	19.6	0.7	15.3	1.0	0.3	0.0	0.0
19-20	3.0	1.3	2.4	0.7	1.1	0.0	0.0
20-21	3.1	1.8	1.3	2.5	0.1	0.0	0.0
21-22	14.1	1.5	1.1	1.5	1.3	0.0	0.0
22-23	21.4	22.4	86.7	0.5	0.6	0.0	0.0
23-00	20.7	21.4	42.2	0.8	0.8	0.0	0.0
TOTAL	124.2	302.9	174.9	51.0	15.1	14.6	0.0
Mini	0.6	0.3	0.7	0.2	0.1	0.0	0.0
Moyen	5.2	12.6	7.3	2.1	0.6	0.6	0.0
Maxi	21.4	115.5	86.7	14.5	1.5	2.8	0.0

Pluviométrie

en mm/j	0.0	4.0	6.6	1.8	0.2	0.2	0.0

Evènement pluvieux n°1

Communauté de commune Sud Territoire - Commune de Delle
Point de mesure n°10 -Faubourg Montbéliard
Débit d'entrée - amont ouvrage
Semaine n°2 - Mesures du 23/09/2013 00h00 au 29/09/2013 23h54

Volumes mesurés en m3 :

	23-sept	24-sept	25-sept	26-sept	27-sept	28-sept	29-sept
00-01	0.0	0.0	0.0	0.0	0.0	0.0	0.0
01-02	0.0	0.0	0.0	0.0	0.0	0.0	0.0
02-03	0.0	0.0	0.0	0.0	0.0	0.0	0.0
03-04	0.0	0.0	0.0	0.0	0.0	0.0	0.0
04-05	0.0	0.0	0.0	0.0	0.0	0.0	0.0
05-06	0.0	0.0	0.0	0.0	0.0	0.0	0.0
06-07	0.0	0.0	0.0	0.0	0.0	0.0	0.0
07-08	0.0	0.0	0.0	0.0	0.0	0.0	0.0
08-09	0.0	0.0	0.0	0.0	0.0	0.0	0.0
09-10	0.0	0.0	0.0	0.0	0.0	0.0	0.0
10-11	0.0	0.0	0.0	0.0	0.0	0.0	0.0
11-12	0.0	0.0	0.0	0.0	0.0	0.0	0.0
12-13	0.0	0.0	0.0	0.0	0.0	0.0	0.0
13-14	0.0	0.0	0.0	0.0	0.0	0.0	0.0
14-15	0.0	0.0	0.0	0.0	0.0	0.0	0.0
15-16	0.0	0.0	0.0	0.0	0.0	0.0	0.0
16-17	0.0	0.0	0.0	0.0	0.0	0.0	0.0
17-18	0.0	0.0	0.0	0.0	0.0	0.0	0.0
18-19	0.0	0.0	0.0	0.0	0.0	0.0	0.0
19-20	0.0	0.0	0.0	0.0	0.0	0.0	0.0
20-21	0.0	0.0	0.0	0.0	0.0	0.0	0.0
21-22	0.0	0.0	0.0	0.0	0.0	0.0	0.0
22-23	0.0	0.0	0.0	0.0	0.0	0.0	0.0
23-00	0.0	0.0	0.0	0.0	0.0	0.0	0.0
TOTAL	0.0	0.0	0.0	0.0	0.0	0.0	0.0
Mini	0.0	0.0	0.0	0.0	0.0	0.0	0.0
Moyen	0.0	0.0	0.0	0.0	0.0	0.0	0.0
Maxi	0.0	0.0	0.0	0.0	0.0	0.0	0.0

Pluviométrie

en mm/j	0.0	0.2	0.2	0.6	0.0	0.0	0.6
---------	-----	-----	-----	-----	-----	-----	-----

Communauté de commune Sud Territoire - Commune de Delle
Point de mesure n°10 -Faubourg Montbéliard
Débit d'entrée - amont ouvrage
Semaine n°3 - Mesures du 30/09/2013 00h00 au 06/10/2013 23h54

Volumes mesurés en m3 :

	30-sept	01-oct	02-oct	03-oct	04-oct	05-oct	06-oct
00-01	0.0	0.0	1.9	2.0	2.7	61.8	4.3
01-02	0.0	0.0	2.7	2.1	1.3	35.2	7.0
02-03	0.0	0.0	2.6	1.7	0.9	21.4	4.0
03-04	0.0	0.0	3.1	1.6	0.9	14.3	1.7
04-05	0.0	0.0	2.2	1.5	1.4	11.0	1.3
05-06	0.0	0.0	2.8	1.7	1.2	6.3	0.9
06-07	0.0	0.0	2.7	1.9	2.4	4.6	0.9
07-08	0.0	0.0	3.1	3.8	9.6	3.2	1.1
08-09	0.0	0.0	2.4	3.6	11.5	2.8	2.1
09-10	0.0	0.0	6.2	7.3	11.9	2.1	8.4
10-11	0.0	0.0	5.4	6.7	14.8	2.4	3.9
11-12	0.0	5.7	2.0	5.7	13.4	3.3	2.8
12-13	0.0	6.5	2.5	6.4	9.1	4.0	4.0
13-14	0.0	6.7	5.6	5.9	14.0	2.4	5.0
14-15	0.0	6.2	7.2	2.0	6.9	48.3	2.1
15-16	0.0	3.6	6.1	4.7	4.4	21.5	1.9
16-17	0.0	3.4	6.4	2.6	8.5	21.8	1.5
17-18	0.0	1.9	5.6	2.7	7.4	32.5	1.8
18-19	0.0	2.9	6.5	9.9	11.0	53.6	1.5
19-20	0.0	6.3	6.9	12.6	12.5	24.0	1.8
20-21	0.0	7.1	8.3	11.4	14.3	4.3	0.9
21-22	0.0	6.9	4.2	6.8	14.7	2.7	1.0
22-23	0.0	5.3	3.5	3.9	20.5	3.7	1.2
23-00	0.0	5.4	1.8	3.9	64.0	6.5	1.2
TOTAL	0.0	67.9	101.7	112.5	259.2	394.0	62.5
Mini	0.0	0.0	1.8	1.5	0.9	2.1	0.9
Moyen	0.0	2.8	4.2	4.7	10.8	16.4	2.6
Maxi	0.0	7.1	8.3	12.6	64.0	61.8	8.4

Pluviométrie

en mm/j	0.0	0.0	0.0	0.0	4.0	13.6	2.4

Evènement pluvieux n°2

Communauté de commune Sud Territoire - Commune de Delle
Point de mesure n°10 -Faubourg Montbéliard
Débit d'entrée - amont ouvrage
Semaine n°4 - Mesures du 07/10/2013 00h00 au 13/10/2013 23h54

Volumes mesurés en m3 :

	07-oct	08-oct	09-oct	10-oct	11-oct	12-oct	13-oct
00-01	0.8	1.2	1.3	1.2	1.6	0.6	34.5
01-02	0.8	1.1	1.1	1.1	0.7	0.6	17.0
02-03	0.7	1.0	0.8	1.1	0.8	0.6	15.4
03-04	0.7	1.0	0.9	1.1	0.2	2.6	9.9
04-05	0.8	1.1	1.1	1.1	1.1	18.6	7.4
05-06	0.9	1.3	0.9	1.2	0.6	70.5	5.8
06-07	1.0	1.5	1.8	26.6	0.7	16.0	4.9
07-08	0.0	1.3	1.9	77.4	5.3	13.8	1.8
08-09	0.0	2.2	2.4	149.6	2.7	8.5	1.1
09-10	0.3	2.2	2.3	102.0	1.9	8.3	0.9
10-11	0.8	2.3	2.4	52.1	1.1	3.9	0.8
11-12	0.0	2.4	2.5	80.6	1.4	2.6	1.9
12-13	1.7	2.2	2.7	65.9	0.0	1.9	1.5
13-14	0.0	4.3	3.0	28.9	0.0	1.6	1.4
14-15	0.5	2.4	2.3	28.9	1.4	1.6	1.7
15-16	0.1	1.7	2.4	22.5	0.9	1.6	1.9
16-17	0.5	1.8	1.8	19.9	0.8	1.1	0.9
17-18	0.0	2.1	1.9	20.7	0.7	0.5	1.1
18-19	0.0	0.4	3.2	10.8	0.8	0.6	2.7
19-20	0.0	2.3	3.3	6.7	1.1	1.3	1.2
20-21	0.0	0.2	3.1	5.0	1.1	26.6	1.6
21-22	0.0	2.9	3.2	2.8	1.2	71.3	0.0
22-23	1.9	0.0	2.3	8.8	1.0	103.3	0.7
23-00	1.6	1.8	1.8	1.4	0.8	77.8	0.0
TOTAL	13.1	40.8	50.5	717.4	28.1	435.7	115.9
Mini	0.0	0.0	0.8	1.1	0.0	0.5	0.0
Moyen	0.5	1.7	2.1	29.9	1.2	18.2	4.8
Maxi	1.9	4.3	3.3	149.6	5.3	103.3	34.5

Pluviométrie

en mm/j	07-oct	08-oct	09-oct	10-oct	11-oct	12-oct	13-oct
	0.0	0.0	0.0	19.6	2.2	13.8	0.2

 Evènement pluvieux n°3

 Evènement pluvieux n°4

Communauté de commune Sud Territoire - Commune de Delle
Point de mesure n°10 -Faubourg Montbéliard
Débit d'entrée - amont ouvrage
Semaine n°5 - Mesures du 14/10/2013 00h00 au 20/10/2013 23h54

Volumes mesurés en m3 :

	14-oct	15-oct	16-oct	17-oct	18-oct	19-oct	20-oct
00-01	1.0	1.4	181.2	39.9	0.0	0.0	4.1
01-02	1.3	1.3	41.2	48.2	0.9	2.6	1.8
02-03	0.8	1.1	30.1	11.7	0.9	5.8	0.9
03-04	1.0	1.0	22.7	0.3	0.2	1.9	0.9
04-05	0.9	0.9	19.4	0.0	0.0	0.8	3.6
05-06	17.9	1.2	17.8	1.6	1.3	0.8	4.0
06-07	5.7	1.5	17.4	1.0	0.2	1.2	1.0
07-08	2.2	2.5	11.8	0.4	0.2	0.8	15.5
08-09	2.7	10.1	12.4	0.0	4.8	2.1	8.4
09-10	2.9	6.9	10.8	1.6	8.1	7.6	70.1
10-11	3.3	3.1	9.4	7.5	8.4	11.3	83.9
11-12	2.2	5.2	7.7	5.0	7.3	10.2	105.6
12-13	2.0	5.8	6.6	1.9	0.0	9.8	70.9
13-14	2.6	4.8	7.1	6.7	2.8	10.6	46.0
14-15	2.0	32.6	7.2	1.8	5.7	8.9	21.3
15-16	1.7	21.1	2.4	0.0	5.9	8.0	14.3
16-17	28.2	3.2	1.9	0.8	0.0	8.5	10.7
17-18	18.3	2.5	3.2	0.9	0.0	9.0	6.4
18-19	12.5	2.2	6.7	0.3	5.7	7.5	2.7
19-20	2.4	5.2	7.2	4.3	7.3	8.2	1.3
20-21	2.6	3.1	4.7	8.8	7.3	7.5	0.9
21-22	2.4	3.3	5.9	7.8	8.2	6.7	1.0
22-23	2.2	15.7	2.3	6.6	0.3	6.5	0.8
23-00	1.4	103.1	16.3	0.9	0.0	4.5	1.1
TOTAL	120.4	238.8	453.3	158.1	75.7	140.7	477.3
Mini	0.8	0.9	1.9	0.0	0.0	0.0	0.8
Moyen	5.0	10.0	18.9	6.6	3.2	5.9	19.9
Maxi	28.2	103.1	181.2	48.2	8.4	11.3	105.6

Pluviométrie

en mm/j	5.0	6.4	4.6	2.6	0.2	0.0	11.8
---------	-----	-----	-----	-----	-----	-----	------

Evènement pluvieux n°5

Communauté de commune Sud Territoire - Commune de Delle
Point de mesure n°10 -Faubourg Montbéliard
Débit d'entrée - amont ouvrage
Semaine n°6 - Mesures du 21/10/2013 00h00 au 27/10/2013 23h54

Volumes mesurés en m3 :

	21-oct	22-oct	23-oct	24-oct	25-oct	26-oct	27-oct
00-01	0.5	1.6	0.8	29.0			
01-02	0.3	0.9	0.6	27.0			
02-03	0.3	0.4	0.6	25.7			
03-04	0.3	0.3	1.2	23.2			
04-05	1.0	0.5	1.3	19.7			
05-06	1.4	0.5	1.2	12.5			
06-07	1.6	0.5	8.2	13.0			
07-08	2.8	1.8	7.3	13.4			
08-09	2.2	1.2	1.4	14.1			
09-10	0.9	2.1	46.7	14.9			
10-11	1.6	1.1	55.2	12.9			
11-12	109.6	1.0	107.2	11.5			
12-13	95.2	1.1	97.0	11.4			
13-14	59.2	1.2	143.8				
14-15	26.2	0.8	167.2				
15-16	25.3	2.9	62.4				
16-17	24.6	1.1	40.5				
17-18	21.6	1.5	34.0				
18-19	20.0	1.2	33.9				
19-20	17.5	3.8	34.8				
20-21	15.0	1.2	36.1				
21-22	12.1	1.1	32.9				
22-23	6.2	0.9	31.9				
23-00	2.5	1.1	30.7				
TOTAL	447.9	29.7	976.9				
Mini	0.3	0.3	0.6				
Moyen	18.7	1.2	40.7				
Maxi	109.6	3.8	167.2				

Pluviométrie

en mm/j	8.0	0.2	16.4	0.4	0.0	0.0	0.0

Evènement pluvieux n°6

Communauté de commune Sud Territoire - Commune de Delle
Point de mesure n°10 -Faubourg Montbéliard
Canalisation de décharge
Semaine n°1 - Mesures du 16/09/2013 00h00 au 22/09/2013 23h54

Volumes mesurés en m3 :

	16-sept	17-sept	18-sept	19-sept	20-sept	21-sept	22-sept
00-01	0.0	15.7	0.0	0.0	0.0	0.0	0.0
01-02	0.0	23.6	0.0	0.0	0.0	0.0	0.0
02-03	0.0	0.0	0.0	0.0	0.0	0.0	0.0
03-04	0.0	0.0	0.0	0.0	0.0	0.0	0.0
04-05	0.0	0.0	0.0	0.0	0.0	0.0	0.0
05-06	0.0	0.0	0.0	0.0	0.0	0.0	0.0
06-07	0.0	0.0	0.0	0.0	0.0	0.0	0.0
07-08	0.0	0.0	0.0	0.0	0.0	0.0	0.0
08-09	0.0	0.0	0.0	0.0	0.0	0.0	0.0
09-10	0.0	0.0	0.0	0.0	0.0	0.0	0.0
10-11	0.0	0.0	0.0	0.0	0.0	0.0	0.0
11-12	0.0	0.0	0.0	0.0	0.0	0.0	0.0
12-13	0.0	0.0	0.0	0.0	0.0	0.0	0.0
13-14	0.0	0.0	0.0	0.0	0.0	0.0	0.0
14-15	0.0	0.0	0.0	0.0	0.0	0.0	0.0
15-16	0.0	0.0	0.0	0.0	0.0	0.0	0.0
16-17	0.0	0.0	0.0	0.0	0.0	0.0	0.0
17-18	0.0	0.0	0.0	0.0	0.0	0.0	0.0
18-19	0.0	0.0	0.0	0.0	0.0	0.0	0.0
19-20	0.0	0.0	0.0	0.0	0.0	0.0	0.0
20-21	0.0	0.0	0.0	0.0	0.0	0.0	0.0
21-22	0.0	0.0	0.0	0.0	0.0	0.0	0.0
22-23	0.0	0.0	0.0	0.0	0.0	0.0	0.0
23-00	0.0	0.0	0.0	0.0	0.0	0.0	0.0
TOTAL	0.0	39.4	0.0	0.0	0.0	0.0	0.0
Mini	0.0	0.0	0.0	0.0	0.0	0.0	0.0
Moyen	0.0	1.6	0.0	0.0	0.0	0.0	0.0
Maxi	0.0	23.6	0.0	0.0	0.0	0.0	0.0

Pluviométrie

en mm/j	0.0	4.0	6.6	1.8	0.2	0.2	0.0
---------	-----	-----	-----	-----	-----	-----	-----

Communauté de commune Sud Territoire - Commune de Delle
Point de mesure n°10 -Faubourg Montbéliard
Canalisation de décharge
Semaine n°2 - Mesures du 23/09/2013 00h00 au 29/09/2013 23h54

Volumes mesurés en m3 :

	23-sept	24-sept	25-sept	26-sept	27-sept	28-sept	29-sept
00-01	0.0	0.0	0.0	0.0	0.0	0.0	0.0
01-02	0.0	0.0	0.0	0.0	0.0	0.0	0.0
02-03	0.0	0.0	0.0	0.0	0.0	0.0	0.0
03-04	0.0	0.0	0.0	0.0	0.0	0.0	0.0
04-05	0.0	0.0	0.0	0.0	0.0	0.0	0.0
05-06	0.0	0.0	0.0	0.0	0.0	0.0	0.0
06-07	0.0	0.0	0.0	0.0	0.0	0.0	0.0
07-08	0.0	0.0	0.0	0.0	0.0	0.0	0.0
08-09	0.0	0.0	0.0	0.0	0.0	0.0	0.0
09-10	0.0	0.0	0.0	0.0	0.0	0.0	0.0
10-11	0.0	0.0	0.0	0.0	0.0	0.0	0.0
11-12	0.0	0.0	0.0	0.0	0.0	0.0	0.0
12-13	0.0	0.0	0.0	0.0	0.0	0.0	0.0
13-14	0.0	0.0	0.0	0.0	0.0	0.0	0.0
14-15	0.0	0.0	0.0	0.0	0.0	0.0	0.0
15-16	0.0	0.0	0.0	0.0	0.0	0.0	0.0
16-17	0.0	0.0	0.0	0.0	0.0	0.0	0.0
17-18	0.0	0.0	0.0	0.0	0.0	0.0	0.0
18-19	0.0	0.0	0.0	0.0	0.0	0.0	0.0
19-20	0.0	0.0	0.0	0.0	0.0	0.0	0.0
20-21	0.0	0.0	0.0	0.0	0.0	0.0	0.0
21-22	0.0	0.0	0.0	0.0	0.0	0.0	0.0
22-23	0.0	0.0	0.0	0.0	0.0	0.0	0.0
23-00	0.0	0.0	0.0	0.0	0.0	0.0	0.0
TOTAL	0.0	0.0	0.0	0.0	0.0	0.0	0.0
Mini	0.0	0.0	0.0	0.0	0.0	0.0	0.0
Moyen	0.0	0.0	0.0	0.0	0.0	0.0	0.0
Maxi	0.0	0.0	0.0	0.0	0.0	0.0	0.0

Pluviométrie

en mm/j	0.0	0.2	0.2	0.6	0.0	0.0	0.6
---------	-----	-----	-----	-----	-----	-----	-----

Communauté de commune Sud Territoire - Commune de Delle
Point de mesure n°10 -Faubourg Montbéliard
Canalisation de décharge
Semaine n°3 - Mesures du 30/09/2013 00h00 au 06/10/2013 23h54

Volumes mesurés en m3 :

	30-sept	01-oct	02-oct	03-oct	04-oct	05-oct	06-oct
00-01	0.0	0.0	0.0	0.0	0.0	11.8	0.0
01-02	0.0	0.0	0.0	0.0	0.0	0.0	0.0
02-03	0.0	0.0	0.0	0.0	0.0	0.0	0.0
03-04	0.0	0.0	0.0	0.0	0.0	0.0	0.0
04-05	0.0	0.0	0.0	0.0	0.0	0.0	0.0
05-06	0.0	0.0	0.0	0.0	0.0	0.0	0.0
06-07	0.0	0.0	0.0	0.0	0.0	0.0	0.0
07-08	0.0	0.0	0.0	0.0	0.0	0.0	0.0
08-09	0.0	0.0	0.0	0.0	0.0	0.0	0.0
09-10	0.0	0.0	0.0	0.0	0.0	0.0	0.0
10-11	0.0	0.0	0.0	0.0	0.0	0.0	0.0
11-12	0.0	0.0	0.0	0.0	0.0	0.0	0.0
12-13	0.0	0.0	0.0	0.0	0.0	0.0	0.0
13-14	0.0	0.0	0.0	0.0	0.0	0.0	0.0
14-15	0.0	0.0	0.0	0.0	0.0	0.0	0.0
15-16	0.0	0.0	0.0	0.0	0.0	0.0	0.0
16-17	0.0	0.0	0.0	0.0	0.0	0.0	0.0
17-18	0.0	0.0	0.0	0.0	0.0	0.0	0.0
18-19	0.0	0.0	0.0	0.0	0.0	0.0	0.0
19-20	0.0	0.0	0.0	0.0	0.0	0.0	0.0
20-21	0.0	0.0	0.0	0.0	0.0	0.0	0.0
21-22	0.0	0.0	0.0	0.0	0.0	0.0	0.0
22-23	0.0	0.0	0.0	0.0	0.0	0.0	0.0
23-00	0.0	0.0	0.0	0.0	8.0	0.0	0.0
TOTAL	0.0	0.0	0.0	0.0	8.0	11.8	0.0
Mini	0.0	0.0	0.0	0.0	0.0	0.0	0.0
Moyen	0.0	0.0	0.0	0.0	0.3	0.5	0.0
Maxi	0.0	0.0	0.0	0.0	8.0	11.8	0.0

Pluviométrie

en mm/j	0.0	0.0	0.0	0.0	4.0	13.6	2.4
---------	-----	-----	-----	-----	-----	------	-----

Communauté de commune Sud Territoire - Commune de Delle
Point de mesure n°10 -Faubourg Montbéliard
Canalisation de décharge
Semaine n°4 - Mesures du 07/10/2013 00h00 au 13/10/2013 23h54

Volumes mesurés en m3 :

	07-oct	08-oct	09-oct	10-oct	11-oct	12-oct	13-oct
00-01	0.0	0.0	0.0	0.0	0.0	0.0	0.0
01-02	0.0	0.0	0.0	0.0	0.0	0.0	0.0
02-03	0.0	0.0	0.0	0.0	0.0	0.0	0.0
03-04	0.0	0.0	0.0	0.0	0.0	0.0	0.0
04-05	0.0	0.0	0.0	0.0	0.0	0.0	0.0
05-06	0.0	0.0	0.0	0.0	0.0	0.0	0.0
06-07	0.0	0.0	0.0	0.0	0.0	0.0	0.0
07-08	0.0	0.0	0.0	0.0	0.0	0.0	0.0
08-09	0.0	0.0	0.0	17.6	0.0	0.0	0.0
09-10	0.0	0.0	0.0	11.8	0.0	0.0	0.0
10-11	0.0	0.0	0.0	0.0	0.0	0.0	0.0
11-12	0.0	0.0	0.0	0.0	0.0	0.0	0.0
12-13	0.0	0.0	0.0	0.0	0.0	0.0	0.0
13-14	0.0	0.0	0.0	0.0	0.0	0.0	0.0
14-15	0.0	0.0	0.0	0.0	0.0	0.0	0.0
15-16	0.0	0.0	0.0	0.0	0.0	0.0	0.0
16-17	0.0	0.0	0.0	0.0	0.0	0.0	0.0
17-18	0.0	0.0	0.0	0.0	0.0	0.0	0.0
18-19	0.0	0.0	0.0	0.0	0.0	0.0	0.0
19-20	0.0	0.0	0.0	0.0	0.0	0.0	0.0
20-21	0.0	0.0	0.0	0.0	0.0	0.0	0.0
21-22	0.0	0.0	0.0	0.0	0.0	0.0	0.0
22-23	0.0	0.0	0.0	0.0	0.0	14.0	0.0
23-00	0.0	0.0	0.0	0.0	0.0	0.0	0.0
TOTAL	0.0	0.0	0.0	29.4	0.0	14.0	0.0
Mini	0.0	0.0	0.0	0.0	0.0	0.0	0.0
Moyen	0.0	0.0	0.0	1.2	0.0	0.6	0.0
Maxi	0.0	0.0	0.0	17.6	0.0	14.0	0.0

Pluviométrie

en mm/j	0.0	0.0	0.0	19.6	2.2	13.8	0.2
---------	-----	-----	-----	------	-----	------	-----

Communauté de commune Sud Territoire - Commune de Delle
Point de mesure n°10 -Faubourg Montbéliard
Canalisation de décharge
Semaine n°5 - Mesures du 14/10/2013 00h00 au 20/10/2013 23h54

Volumes mesurés en m3 :

	14-oct	15-oct	16-oct	17-oct	18-oct	19-oct	20-oct
00-01	0.0	0.0	0.0	0.0	0.0	0.0	0.0
01-02	0.0	0.0	0.0	0.0	0.0	0.0	0.0
02-03	0.0	0.0	0.0	0.0	0.0	0.0	0.0
03-04	0.0	0.0	0.0	0.0	0.0	0.0	0.0
04-05	0.0	0.0	0.0	0.0	0.0	0.0	0.0
05-06	0.0	0.0	0.0	0.0	0.0	0.0	0.0
06-07	0.0	0.0	0.0	0.0	0.0	0.0	0.0
07-08	0.0	0.0	0.0	0.0	0.0	0.0	0.0
08-09	0.0	0.0	0.0	0.0	0.0	0.0	0.4
09-10	0.0	0.0	0.0	0.0	0.0	0.0	1.1
10-11	0.0	0.0	0.0	0.0	0.0	0.0	18.5
11-12	0.0	0.0	0.0	0.0	0.0	0.0	4.6
12-13	0.0	0.0	0.0	0.0	0.0	0.0	0.0
13-14	0.0	0.0	0.0	0.0	0.0	0.0	0.0
14-15	0.0	0.0	0.0	0.0	0.0	0.0	0.0
15-16	0.0	0.0	0.0	0.0	0.0	0.0	0.0
16-17	0.0	0.0	0.0	0.0	0.0	0.0	0.0
17-18	0.0	0.0	0.0	0.0	0.0	0.0	0.0
18-19	0.0	0.0	0.0	0.0	0.0	0.0	0.0
19-20	0.0	0.0	0.0	0.0	0.0	0.0	0.0
20-21	0.0	0.0	0.0	0.0	0.0	0.0	0.0
21-22	0.0	0.0	0.0	0.0	0.0	0.0	0.0
22-23	0.0	0.0	0.0	0.0	0.0	0.0	0.0
23-00	0.0	0.0	0.0	0.0	0.0	0.0	0.0
TOTAL	0.0	0.0	0.0	0.0	0.0	0.0	24.6
Mini	0.0	0.0	0.0	0.0	0.0	0.0	0.0
Moyen	0.0	0.0	0.0	0.0	0.0	0.0	1.0
Maxi	0.0	0.0	0.0	0.0	0.0	0.0	18.5

Pluviométrie

en mm/j	5.0	6.4	4.6	2.6	0.2	0.0	11.8
---------	-----	-----	-----	-----	-----	-----	------

Communauté de commune Sud Territoire - Commune de Delle
Point de mesure n°10 -Faubourg Montbéliard
Canalisation de décharge
Semaine n°6 - Mesures du 21/10/2013 00h00 au 27/10/2013 23h54

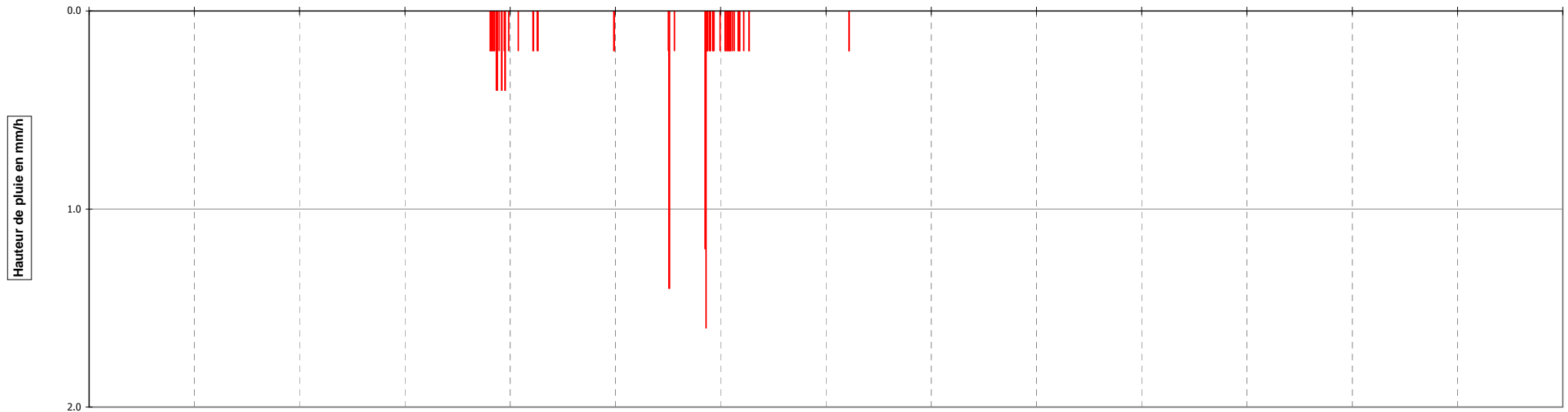
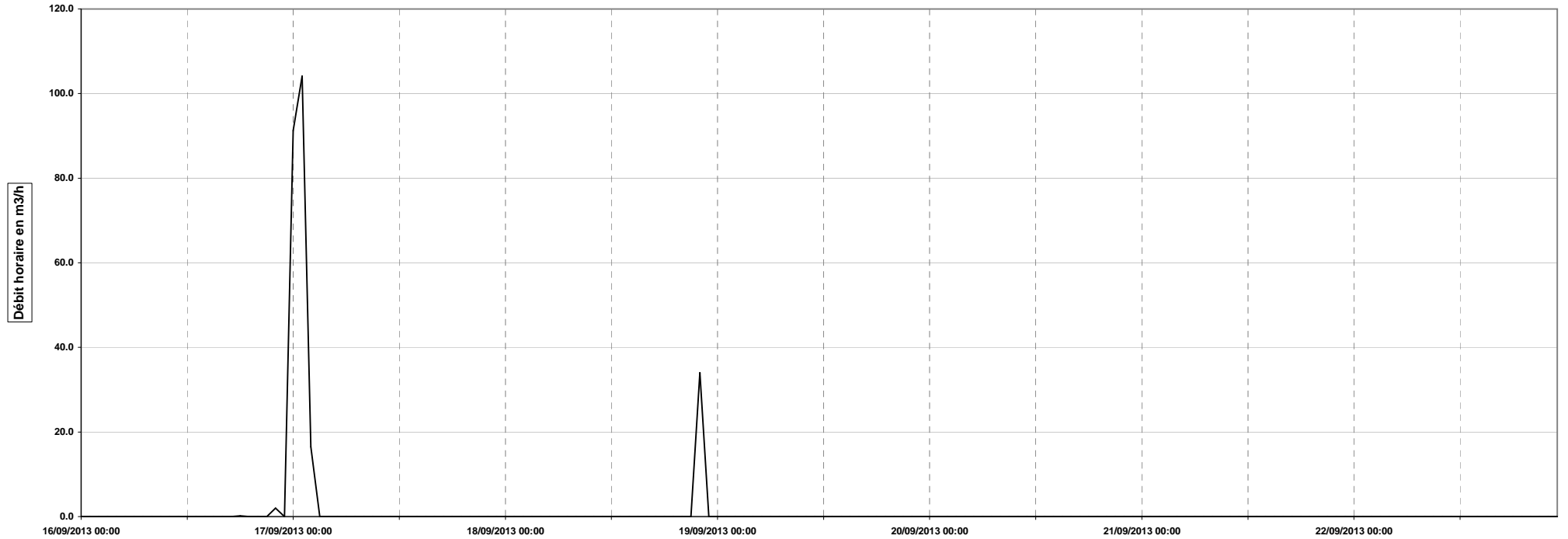
Volumes mesurés en m3 :

	21-oct	22-oct	23-oct	24-oct	25-oct	26-oct	27-oct
00-01	0.0	0.0	0.0	0.0			
01-02	0.0	0.0	0.0	0.0			
02-03	0.0	0.0	0.0	0.0			
03-04	0.0	0.0	0.0	0.0			
04-05	0.0	0.0	0.0	0.0			
05-06	0.0	0.0	0.0	0.0			
06-07	0.0	0.0	0.0	0.0			
07-08	0.0	0.0	0.0	0.0			
08-09	0.0	0.0	0.0	0.0			
09-10	0.0	0.0	0.0	0.0			
10-11	0.0	0.0	0.0	0.0			
11-12	8.9	0.0	13.2	0.0			
12-13	6.2	0.0	11.9	0.0			
13-14	1.9	0.0	31.3				
14-15	0.0	0.0	35.0				
15-16	0.0	0.0	1.8				
16-17	0.0	0.0	0.0				
17-18	0.0	0.0	0.0				
18-19	0.0	0.0	0.0				
19-20	0.0	0.0	0.0				
20-21	0.0	0.0	0.0				
21-22	0.0	0.0	0.0				
22-23	0.0	0.0	0.0				
23-00	0.0	0.0	0.0				
TOTAL	17.0	0.1	93.1				
Mini	0.0	0.0	0.0				
Moyen	0.7	0.0	3.9				
Maxi	8.9	0.0	35.0				

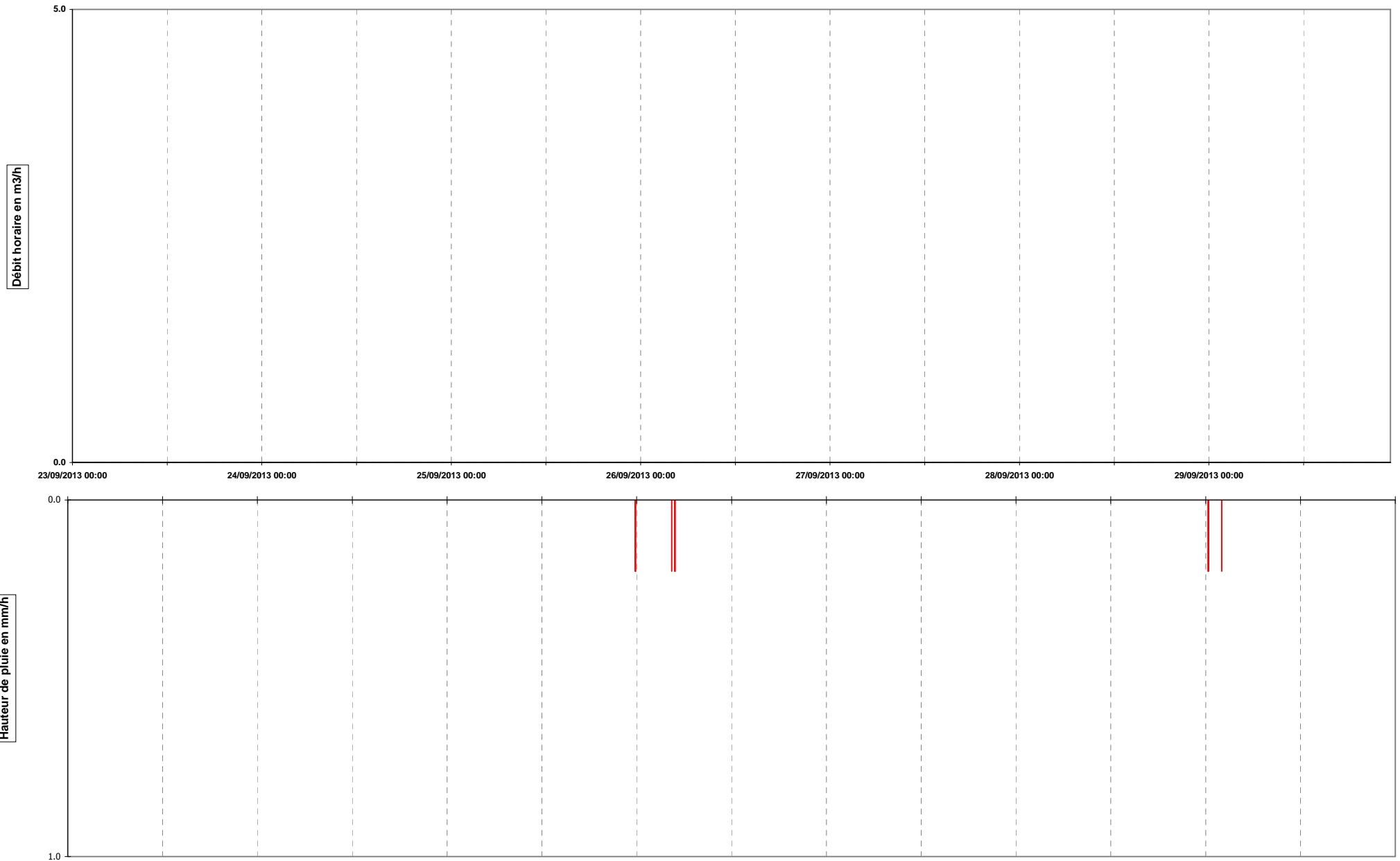
Pluviométrie

en mm/j	8.0	0.2	16.4	0.4	0.0	0.0	0.0
---------	-----	-----	------	-----	-----	-----	-----

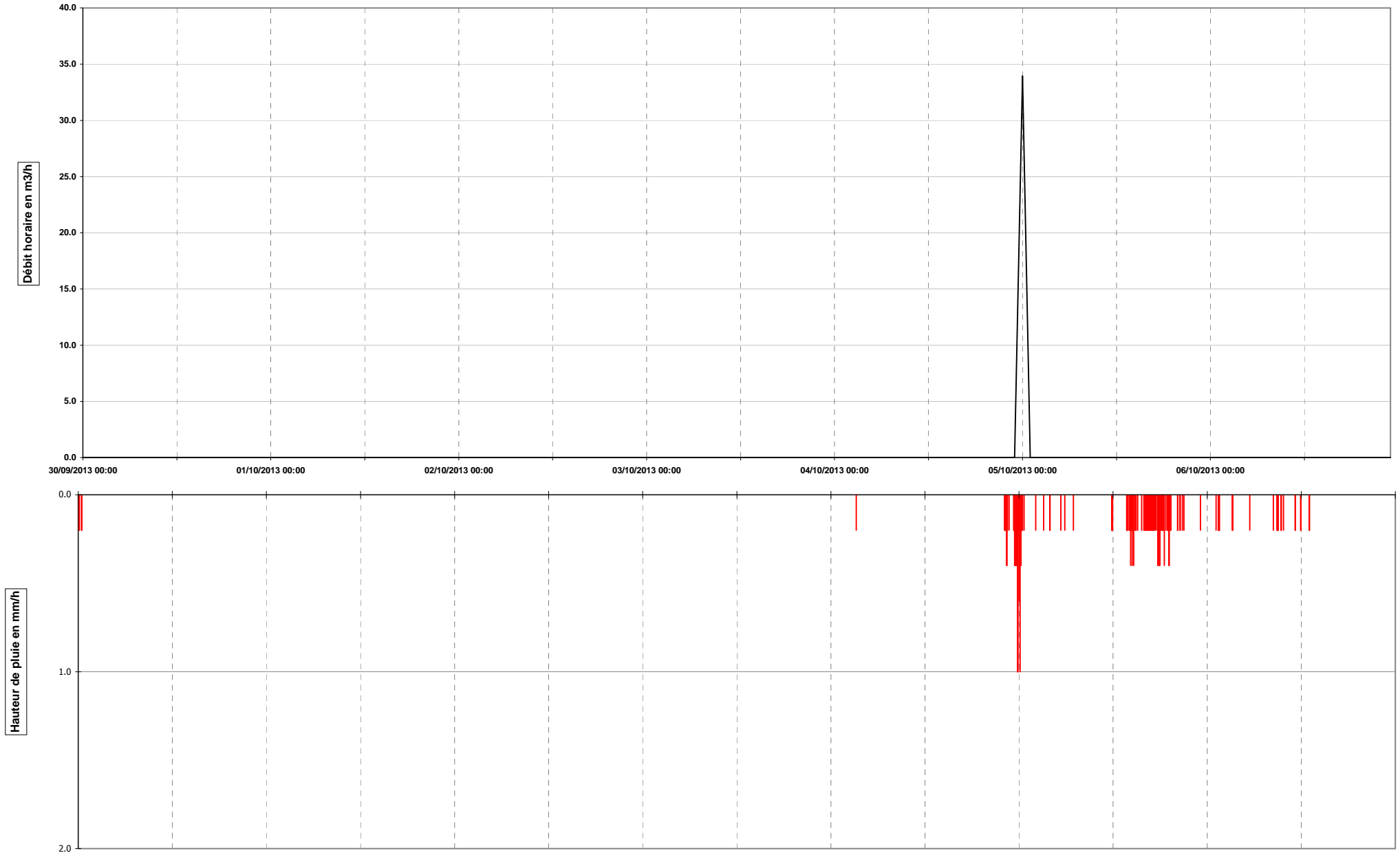
Communauté de commune Sud Territoire - Commune de Delle
Mesures de débit longue durée
Point de mesure n°11 - Amont Rue Eugène Claret
Canalisation de décharge
Semaine n°1 - Mesures du 16/09/2013 00h00 au 22/09/2013 23h54



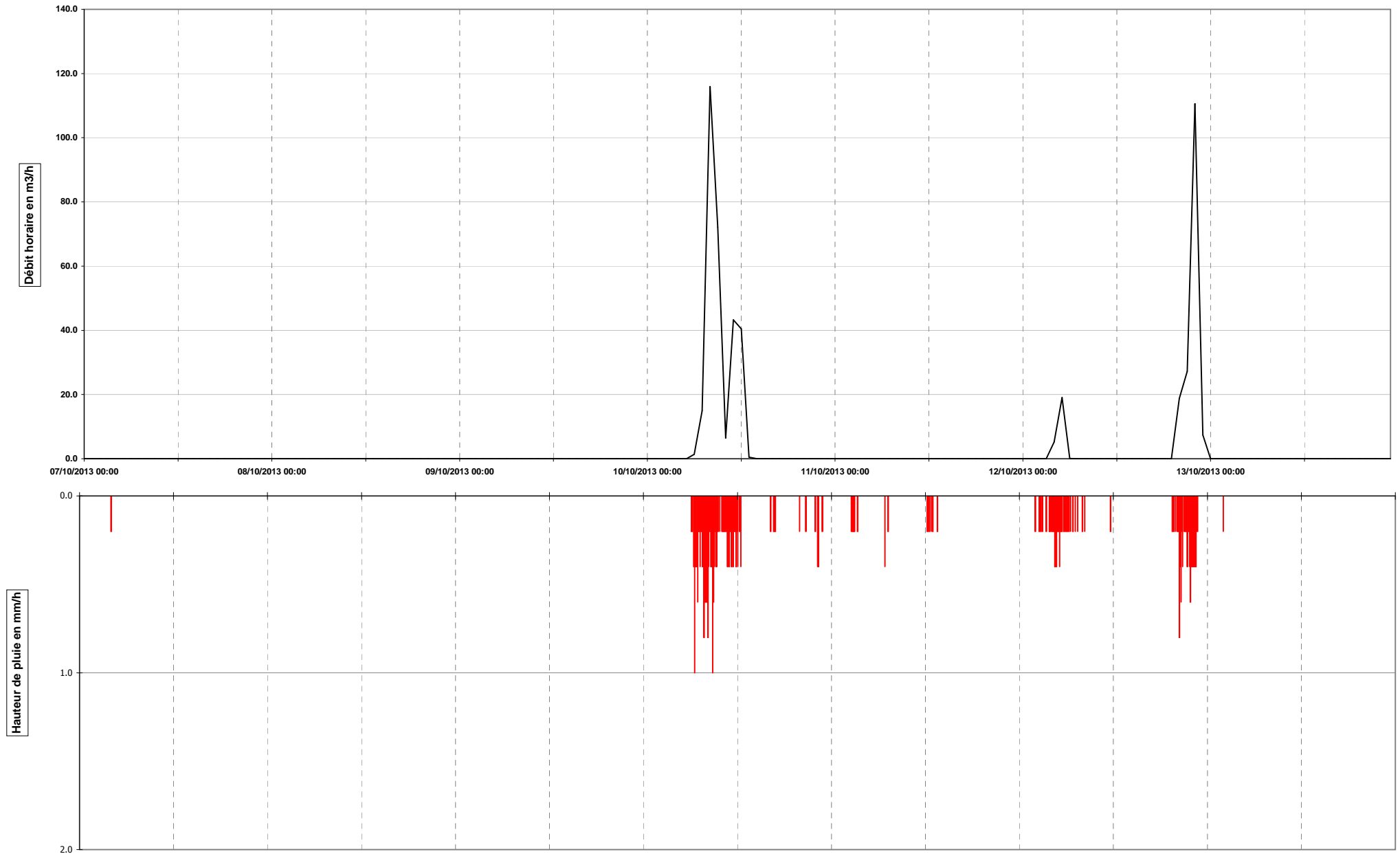
Communauté de commune Sud Territoire - Commune de Delle
Mesures de débit longue durée
Point de mesure n°11 - Amont Rue Eugène Claret
Canalisation de décharge
Semaine n°2 - Mesures du 23/09/2013 00h00 au 29/09/2013 23h54



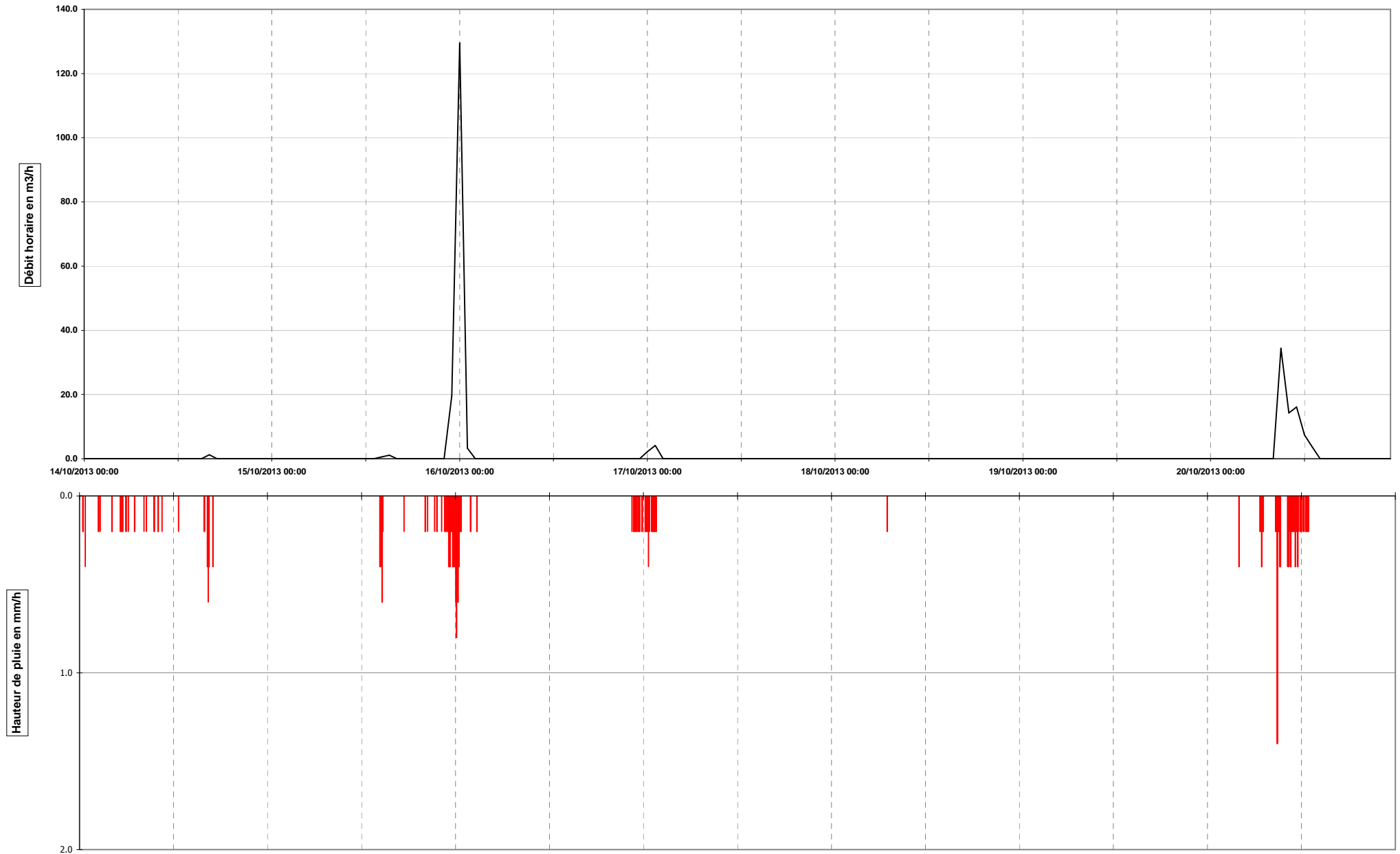
Communauté de commune Sud Territoire - Commune de Delle
Mesures de débit longue durée
Point de mesure n°11 - Amont Rue Eugène Claret
Canalisation de décharge
Semaine n°3 - Mesures du 30/09/2013 00h00 au 06/10/2013 23h54



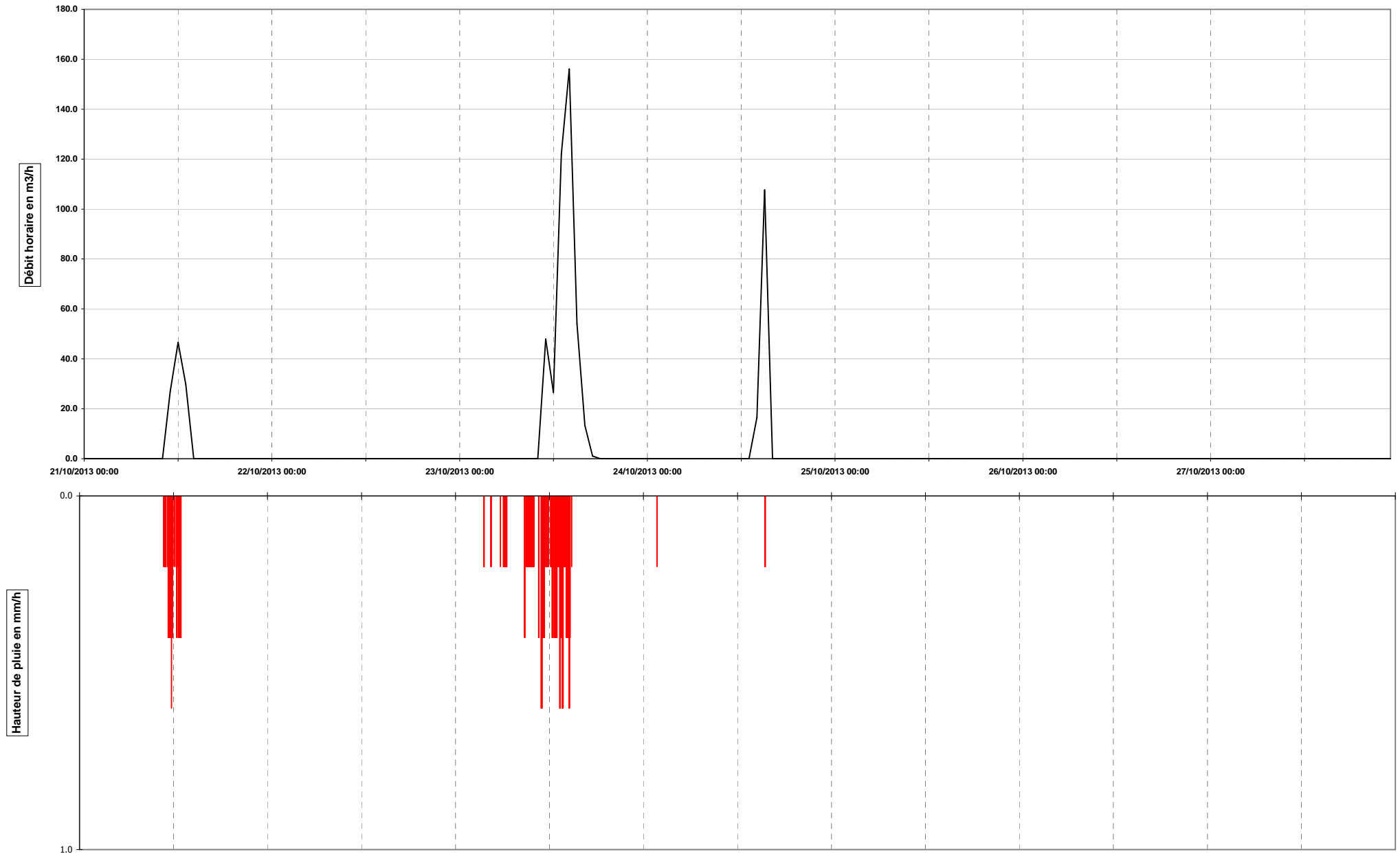
Communauté de commune Sud Territoire - Commune de Delle
Mesures de débit longue durée
Point de mesure n°11 - Amont Rue Eugène Claret
Canalisation de décharge
Semaine n°4 - Mesures du 07/10/2013 00h00 au 13/10/2013 23h54



Communauté de commune Sud Territoire - Commune de Delle
Mesures de débit longue durée
Point de mesure n°11 - Amont Rue Eugène Claret
Canalisation de décharge
Semaine n°5 - Mesures du 14/10/2013 00h00 au 20/10/2013 23h54



Communauté de commune Sud Territoire - Commune de Delle
Mesures de débit longue durée
Point de mesure n°11 - Amont Rue Eugène Claret
Canalisation de décharge
Semaine n°6 - Mesures du 21/10/2013 00h00 au 27/10/2013 23h54



Communauté de commune Sud Territoire - Commune de Delle
Point de mesure n°11 - Amont Rue Eugène Claret
Canalisation de décharge
Semaine n°1 - Mesures du 16/09/2013 00h00 au 22/09/2013 23h54

Volumes mesurés en m3 :

	16-sept	17-sept	18-sept	19-sept	20-sept	21-sept	22-sept
00-01	0.0	91.2	0.0	0.0	0.0	0.0	0.0
01-02	0.0	104.1	0.0	0.0	0.0	0.0	0.0
02-03	0.0	16.5	0.0	0.0	0.0	0.0	0.0
03-04	0.0	0.0	0.0	0.0	0.0	0.0	0.0
04-05	0.0	0.0	0.0	0.0	0.0	0.0	0.0
05-06	0.0	0.0	0.0	0.0	0.0	0.0	0.0
06-07	0.0	0.0	0.0	0.0	0.0	0.0	0.0
07-08	0.0	0.0	0.0	0.0	0.0	0.0	0.0
08-09	0.0	0.0	0.0	0.0	0.0	0.0	0.0
09-10	0.0	0.0	0.0	0.0	0.0	0.0	0.0
10-11	0.0	0.0	0.0	0.0	0.0	0.0	0.0
11-12	0.0	0.0	0.0	0.0	0.0	0.0	0.0
12-13	0.0	0.0	0.0	0.0	0.0	0.0	0.0
13-14	0.0	0.0	0.0	0.0	0.0	0.0	0.0
14-15	0.0	0.0	0.0	0.0	0.0	0.0	0.0
15-16	0.0	0.0	0.0	0.0	0.0	0.0	0.0
16-17	0.0	0.0	0.0	0.0	0.0	0.0	0.0
17-18	0.0	0.0	0.0	0.0	0.0	0.0	0.0
18-19	0.2	0.0	0.0	0.0	0.0	0.0	0.0
19-20	0.0	0.0	0.0	0.0	0.0	0.0	0.0
20-21	0.0	0.0	0.0	0.0	0.0	0.0	0.0
21-22	0.0	0.0	0.0	0.0	0.0	0.0	0.0
22-23	2.0	0.0	34.0	0.0	0.0	0.0	0.0
23-00	0.0	0.0	0.0	0.0	0.0	0.0	0.0
TOTAL	2.1	211.9	34.0	0.0	0.0	0.0	0.0
Mini	0.0	0.0	0.0	0.0	0.0	0.0	0.0
Moyen	0.1	8.8	1.4	0.0	0.0	0.0	0.0
Maxi	2.0	104.1	34.0	0.0	0.0	0.0	0.0

Pluviométrie

en mm/j	0.0	3.0	6.8	2.2	0.0	0.0	0.0
---------	-----	-----	-----	-----	-----	-----	-----

Evènement pluvieux n°1

Communauté de commune Sud Territoire - Commune de Delle
Point de mesure n°11 - Amont Rue Eugène Claret
Canalisation de décharge
Semaine n°2 - Mesures du 23/09/2013 00h00 au 29/09/2013 23h54

Volumes mesurés en m3 :

	23-sept	24-sept	25-sept	26-sept	27-sept	28-sept	29-sept
00-01	0.0	0.0	0.0	0.0	0.0	0.0	0.0
01-02	0.0	0.0	0.0	0.0	0.0	0.0	0.0
02-03	0.0	0.0	0.0	0.0	0.0	0.0	0.0
03-04	0.0	0.0	0.0	0.0	0.0	0.0	0.0
04-05	0.0	0.0	0.0	0.0	0.0	0.0	0.0
05-06	0.0	0.0	0.0	0.0	0.0	0.0	0.0
06-07	0.0	0.0	0.0	0.0	0.0	0.0	0.0
07-08	0.0	0.0	0.0	0.0	0.0	0.0	0.0
08-09	0.0	0.0	0.0	0.0	0.0	0.0	0.0
09-10	0.0	0.0	0.0	0.0	0.0	0.0	0.0
10-11	0.0	0.0	0.0	0.0	0.0	0.0	0.0
11-12	0.0	0.0	0.0	0.0	0.0	0.0	0.0
12-13	0.0	0.0	0.0	0.0	0.0	0.0	0.0
13-14	0.0	0.0	0.0	0.0	0.0	0.0	0.0
14-15	0.0	0.0	0.0	0.0	0.0	0.0	0.0
15-16	0.0	0.0	0.0	0.0	0.0	0.0	0.0
16-17	0.0	0.0	0.0	0.0	0.0	0.0	0.0
17-18	0.0	0.0	0.0	0.0	0.0	0.0	0.0
18-19	0.0	0.0	0.0	0.0	0.0	0.0	0.0
19-20	0.0	0.0	0.0	0.0	0.0	0.0	0.0
20-21	0.0	0.0	0.0	0.0	0.0	0.0	0.0
21-22	0.0	0.0	0.0	0.0	0.0	0.0	0.0
22-23	0.0	0.0	0.0	0.0	0.0	0.0	0.0
23-00	0.0	0.0	0.0	0.0	0.0	0.0	0.0
TOTAL	0.0	0.0	0.0	0.0	0.0	0.0	0.0
Mini	0.0	0.0	0.0	0.0	0.0	0.0	0.0
Moyen	0.0	0.0	0.0	0.0	0.0	0.0	0.0
Maxi	0.0	0.0	0.0	0.0	0.0	0.0	0.0

Pluviométrie

en mm/j	0.0	0.0	0.2	0.4	0.0	0.0	0.4
---------	-----	-----	-----	-----	-----	-----	-----

Communauté de commune Sud Territoire - Commune de Delle
Point de mesure n°11 - Amont Rue Eugène Claret
Canalisation de décharge
Semaine n°3 - Mesures du 30/09/2013 00h00 au 06/10/2013 23h54

Volumes mesurés en m3 :

	30-sept	01-oct	02-oct	03-oct	04-oct	05-oct	06-oct
00-01	0.0	0.0	0.0	0.0	0.0	33.9	0.0
01-02	0.0	0.0	0.0	0.0	0.0	0.0	0.0
02-03	0.0	0.0	0.0	0.0	0.0	0.0	0.0
03-04	0.0	0.0	0.0	0.0	0.0	0.0	0.0
04-05	0.0	0.0	0.0	0.0	0.0	0.0	0.0
05-06	0.0	0.0	0.0	0.0	0.0	0.0	0.0
06-07	0.0	0.0	0.0	0.0	0.0	0.0	0.0
07-08	0.0	0.0	0.0	0.0	0.0	0.0	0.0
08-09	0.0	0.0	0.0	0.0	0.0	0.0	0.0
09-10	0.0	0.0	0.0	0.0	0.0	0.0	0.0
10-11	0.0	0.0	0.0	0.0	0.0	0.0	0.0
11-12	0.0	0.0	0.0	0.0	0.0	0.0	0.0
12-13	0.0	0.0	0.0	0.0	0.0	0.0	0.0
13-14	0.0	0.0	0.0	0.0	0.0	0.0	0.0
14-15	0.0	0.0	0.0	0.0	0.0	0.0	0.0
15-16	0.0	0.0	0.0	0.0	0.0	0.0	0.0
16-17	0.0	0.0	0.0	0.0	0.0	0.0	0.0
17-18	0.0	0.0	0.0	0.0	0.0	0.0	0.0
18-19	0.0	0.0	0.0	0.0	0.0	0.0	0.0
19-20	0.0	0.0	0.0	0.0	0.0	0.0	0.0
20-21	0.0	0.0	0.0	0.0	0.0	0.0	0.0
21-22	0.0	0.0	0.0	0.0	0.0	0.0	0.0
22-23	0.0	0.0	0.0	0.0	0.0	0.0	0.0
23-00	0.0	0.0	0.0	0.0	0.0	0.0	0.0
TOTAL	0.0	0.0	0.0	0.0	0.0	33.9	0.0
Mini	0.0	0.0	0.0	0.0	0.0	0.0	0.0
Moyen	0.0	0.0	0.0	0.0	0.0	1.4	0.0
Maxi	0.0	0.0	0.0	0.0	0.0	33.9	0.0

Pluviométrie

en mm/j	0.6	0.0	0.0	0.0	4.2	14.2	2.6

Evènement pluvieux n°2

Communauté de commune Sud Territoire - Commune de Delle
Point de mesure n°11 - Amont Rue Eugène Claret
Canalisation de décharge
Semaine n°4 - Mesures du 07/10/2013 00h00 au 13/10/2013 23h54

Volumes mesurés en m3 :

	07-oct	08-oct	09-oct	10-oct	11-oct	12-oct	13-oct
00-01	0.0	0.0	0.0	0.0	0.0	0.0	0.0
01-02	0.0	0.0	0.0	0.0	0.0	0.0	0.0
02-03	0.0	0.0	0.0	0.0	0.0	0.0	0.0
03-04	0.0	0.0	0.0	0.0	0.0	0.0	0.0
04-05	0.0	0.0	0.0	0.0	0.0	5.2	0.0
05-06	0.0	0.0	0.0	0.0	0.0	19.1	0.0
06-07	0.0	0.0	0.0	1.4	0.0	0.0	0.0
07-08	0.0	0.0	0.0	14.9	0.0	0.0	0.0
08-09	0.0	0.0	0.0	116.0	0.0	0.0	0.0
09-10	0.0	0.0	0.0	72.1	0.0	0.0	0.0
10-11	0.0	0.0	0.0	6.5	0.0	0.0	0.0
11-12	0.0	0.0	0.0	43.3	0.0	0.0	0.0
12-13	0.0	0.0	0.0	40.4	0.0	0.0	0.0
13-14	0.0	0.0	0.0	0.5	0.0	0.0	0.0
14-15	0.0	0.0	0.0	0.0	0.0	0.0	0.0
15-16	0.0	0.0	0.0	0.0	0.0	0.0	0.0
16-17	0.0	0.0	0.0	0.0	0.0	0.0	0.0
17-18	0.0	0.0	0.0	0.0	0.0	0.0	0.0
18-19	0.0	0.0	0.0	0.0	0.0	0.0	0.0
19-20	0.0	0.0	0.0	0.0	0.0	0.0	0.0
20-21	0.0	0.0	0.0	0.0	0.0	18.8	0.0
21-22	0.0	0.0	0.0	0.0	0.0	27.2	0.0
22-23	0.0	0.0	0.0	0.0	0.0	110.6	0.0
23-00	0.0	0.0	0.0	0.0	0.0	7.4	0.0
TOTAL	0.0	0.0	0.0	295.0	0.0	188.3	0.0
Mini	0.0	0.0	0.0	0.0	0.0	0.0	0.0
Moyen	0.0	0.0	0.0	12.3	0.0	7.8	0.0
Maxi	0.0	0.0	0.0	116.0	0.0	110.6	0.0

Pluviométrie

en mm/j	07-oct	08-oct	09-oct	10-oct	11-oct	12-oct	13-oct
	0.2	0.0	0.0	23.2	3.0	16.4	0.2

 Evènement pluvieux n°3

 Evènement pluvieux n°4

Communauté de commune Sud Territoire - Commune de Delle
Point de mesure n°11 - Amont Rue Eugène Claret
Canalisation de décharge
Semaine n°5 - Mesures du 14/10/2013 00h00 au 20/10/2013 23h54

Volumes mesurés en m3 :

	14-oct	15-oct	16-oct	17-oct	18-oct	19-oct	20-oct
00-01	0.0	0.0	129.5	2.2	0.0	0.0	0.0
01-02	0.0	0.0	3.3	4.1	0.0	0.0	0.0
02-03	0.0	0.0	0.0	0.0	0.0	0.0	0.0
03-04	0.0	0.0	0.0	0.0	0.0	0.0	0.0
04-05	0.0	0.0	0.0	0.0	0.0	0.0	0.0
05-06	0.0	0.0	0.0	0.0	0.0	0.0	0.0
06-07	0.0	0.0	0.0	0.0	0.0	0.0	0.0
07-08	0.0	0.0	0.0	0.0	0.0	0.0	0.0
08-09	0.0	0.0	0.0	0.0	0.0	0.0	0.0
09-10	0.0	0.0	0.0	0.0	0.0	0.0	34.4
10-11	0.0	0.0	0.0	0.0	0.0	0.0	14.3
11-12	0.0	0.0	0.0	0.0	0.0	0.0	16.1
12-13	0.0	0.0	0.0	0.0	0.0	0.0	7.4
13-14	0.0	0.0	0.0	0.0	0.0	0.0	3.7
14-15	0.0	0.5	0.0	0.0	0.0	0.0	0.0
15-16	0.0	1.1	0.0	0.0	0.0	0.0	0.0
16-17	1.2	0.0	0.0	0.0	0.0	0.0	0.0
17-18	0.0	0.0	0.0	0.0	0.0	0.0	0.0
18-19	0.0	0.0	0.0	0.0	0.0	0.0	0.0
19-20	0.0	0.0	0.0	0.0	0.0	0.0	0.0
20-21	0.0	0.0	0.0	0.0	0.0	0.0	0.0
21-22	0.0	0.0	0.0	0.0	0.0	0.0	0.0
22-23	0.0	0.0	0.0	0.0	0.0	0.0	0.0
23-00	0.0	19.6	0.0	0.0	0.0	0.0	0.0
TOTAL	1.2	21.2	132.8	6.3	0.0	0.0	76.0
Mini	0.0	0.0	0.0	0.0	0.0	0.0	0.0
Moyen	0.1	0.9	5.5	0.3	0.0	0.0	3.2
Maxi	1.2	19.6	129.5	4.1	0.0	0.0	34.4

Pluviométrie

en mm/j	5.6	6.8	5.4	2.8	0.2	0.0	10.4

Evènement pluvieux n°3

Communauté de commune Sud Territoire - Commune de Delle
Point de mesure n°11 - Amont Rue Eugène Claret
Canalisation de décharge
Semaine n°6 - Mesures du 21/10/2013 00h00 au 27/10/2013 23h54

Volumes mesurés en m3 :

	21-oct	22-oct	23-oct	24-oct	25-oct	26-oct	27-oct
00-01	0.0	0.0	0.0	0.0			
01-02	0.0	0.0	0.0	0.0			
02-03	0.0	0.0	0.0	0.0			
03-04	0.0	0.0	0.0	0.0			
04-05	0.0	0.0	0.0	0.0			
05-06	0.0	0.0	0.0	0.0			
06-07	0.0	0.0	0.0	0.0			
07-08	0.0	0.0	0.0	0.0			
08-09	0.0	0.0	0.0	0.0			
09-10	0.0	0.0	0.0	0.0			
10-11	0.0	0.0	0.1	0.0			
11-12	26.9	0.0	48.0	0.0			
12-13	46.6	0.0	26.5	0.0			
13-14	29.7	0.0	122.0	0.0			
14-15	0.0	0.0	156.1	16.5			
15-16	0.0	0.0	54.1	107.7			
16-17	0.0	0.0	13.3				
17-18	0.0	0.0	1.1				
18-19	0.0	0.0	0.0				
19-20	0.0	0.0	0.0				
20-21	0.0	0.0	0.0				
21-22	0.0	0.0	0.0				
22-23	0.0	0.0	0.0				
23-00	0.0	0.0	0.0				

TOTAL	103.2	0.0	421.2				
Mini	0.0	0.0	0.0				
Moyen	4.3	0.0	17.5				
Maxi	46.6	0.0	156.1				

Pluviométrie

en mm/j	6.4	0.0	16.6	0.4	0.0	0.0	0.0
---------	-----	-----	------	-----	-----	-----	-----

Evènement pluvieux n°6