

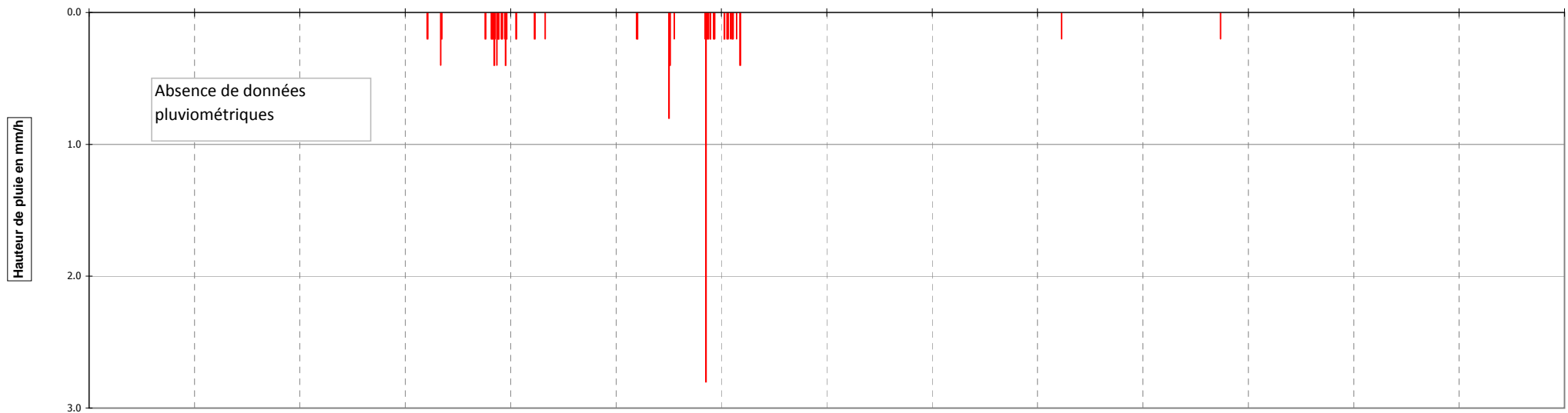
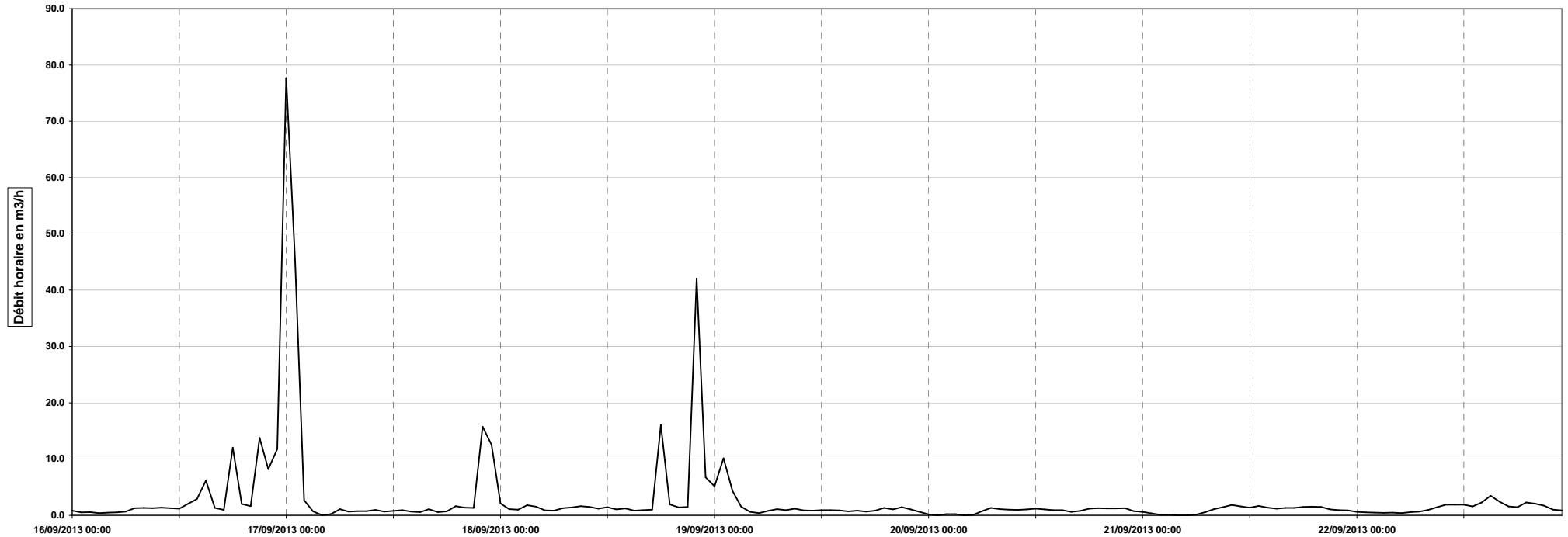
Communauté de commune Sud Territoire - Commune de Delle

Mesures de débit longue durée

Point de mesure n° Q1 - Avenue du Doubs

Mesure de débit sur le réseau de collecte

Semaine n°1 - Mesures du 16/09/2013 00h00 au 22/09/2013 23h54



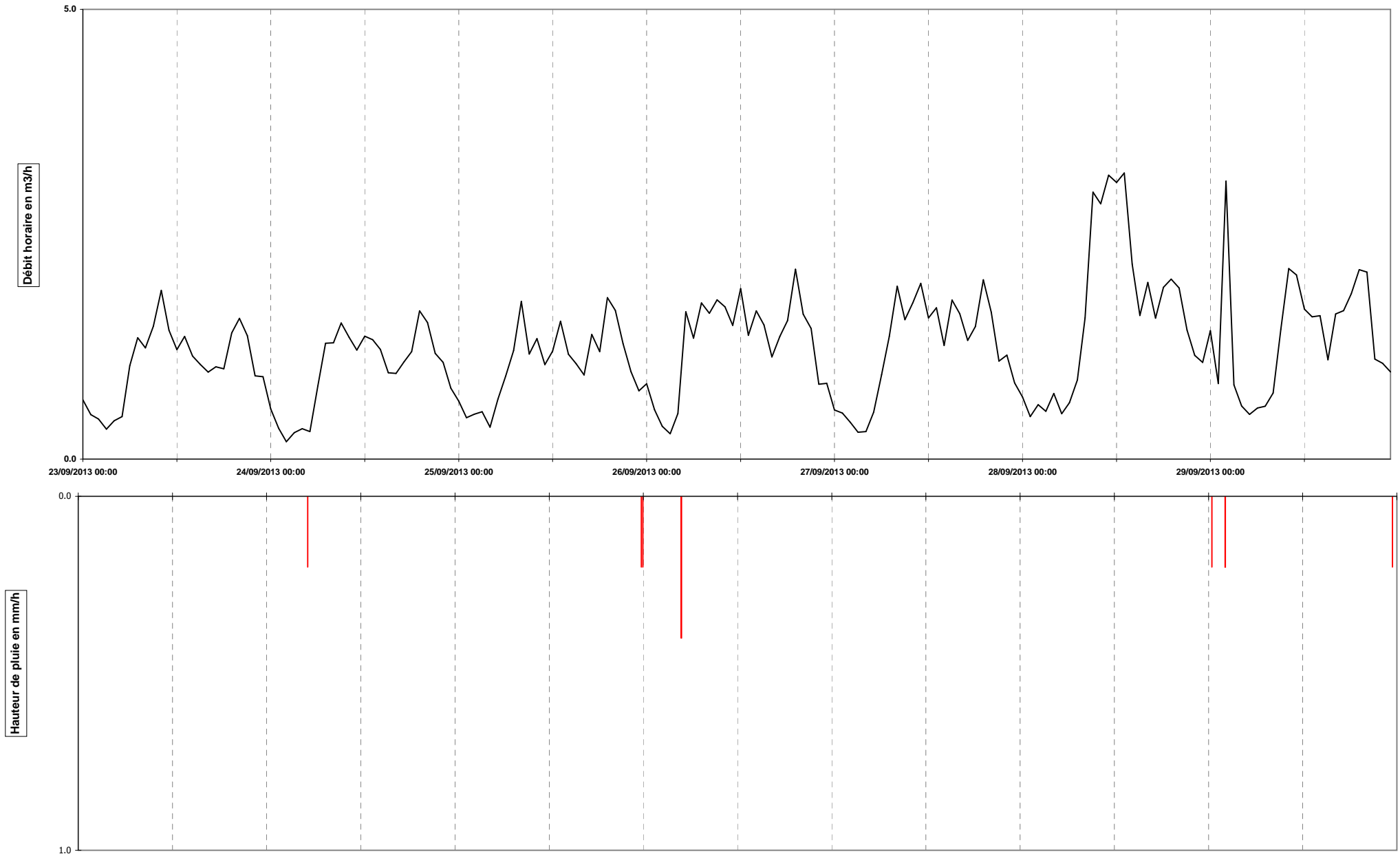
Communauté de commune Sud Territoire - Commune de Delle

Mesures de débit longue durée

Point de mesure n° Q1 - Avenue du Doubs

Mesure de débit sur le réseau de collecte

Semaine n°2 - Mesures du 23/09/2013 00h00 au 29/09/2013 23h54



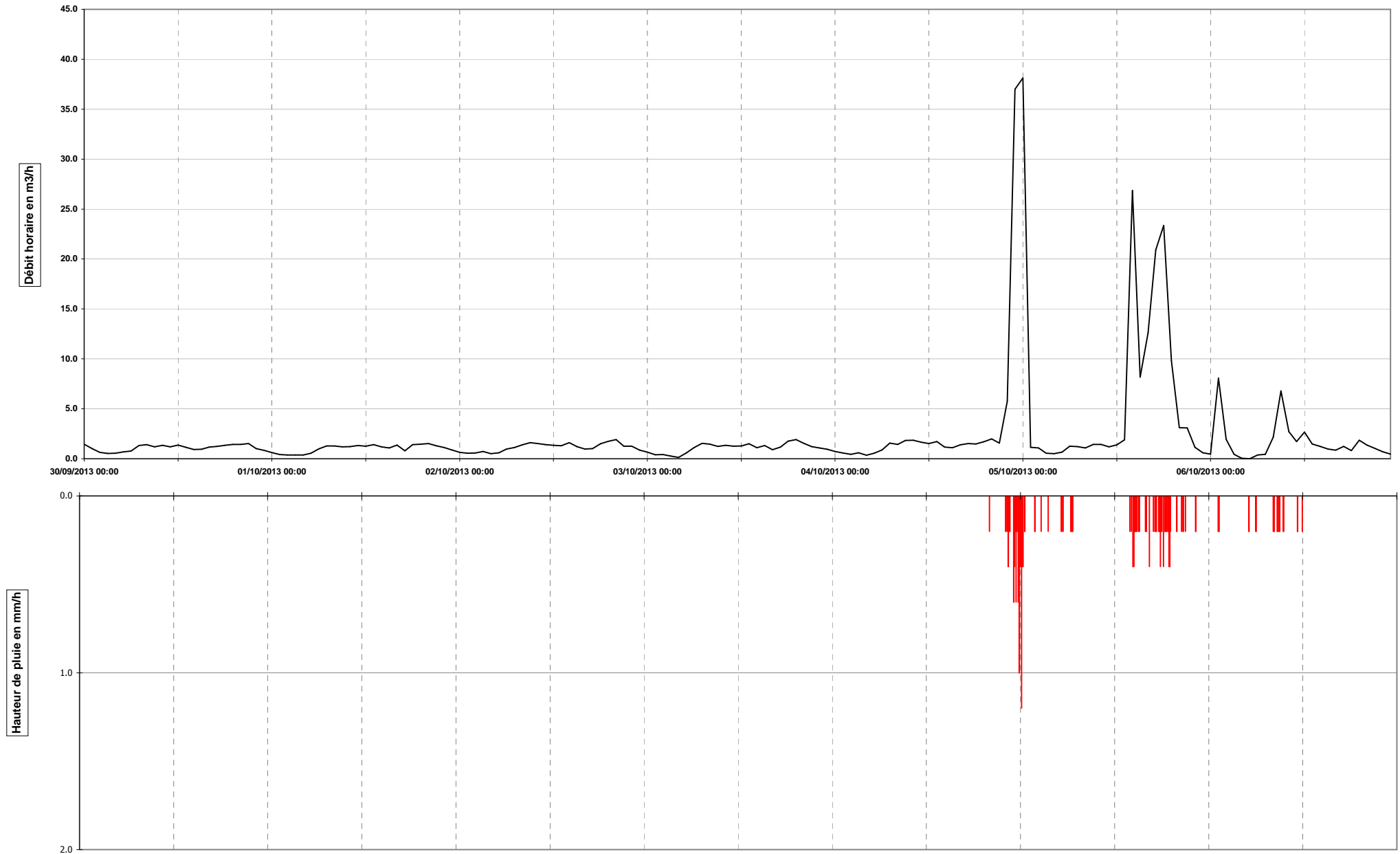
Communauté de commune Sud Territoire - Commune de Delle

Mesures de débit longue durée

Point de mesure n° Q1 - Avenue du Doubs

Mesure de débit sur le réseau de collecte

Semaine n°3 - Mesures du 30/09/2013 00h00 au 06/10/2013 23h54



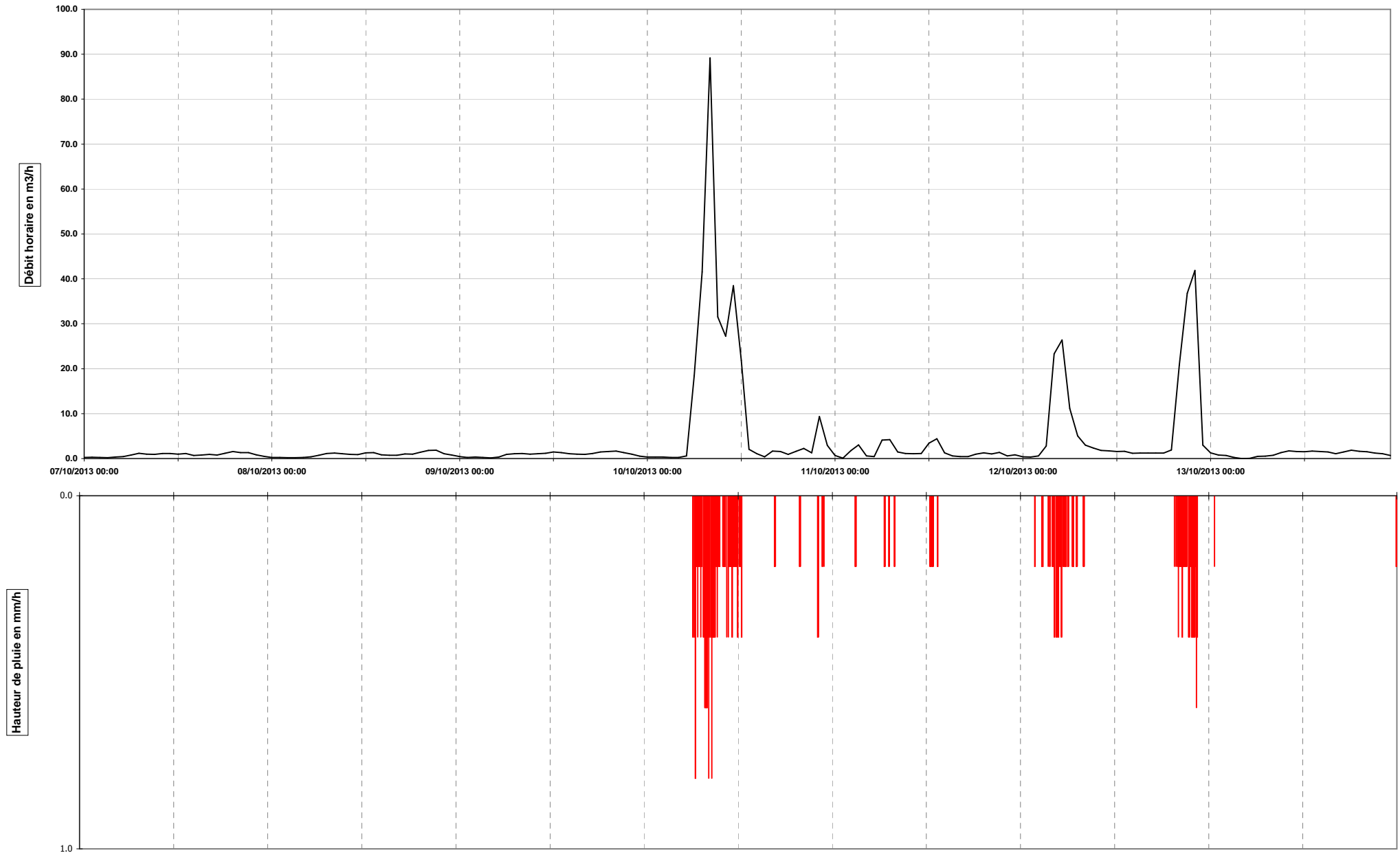
Communauté de commune Sud Territoire - Commune de Delle

Mesures de débit longue durée

Point de mesure n° Q1 - Avenue du Doubs

Mesure de débit sur le réseau de collecte

Semaine n°4 - Mesures du 07/10/2013 00h00 au 13/10/2013 23h54



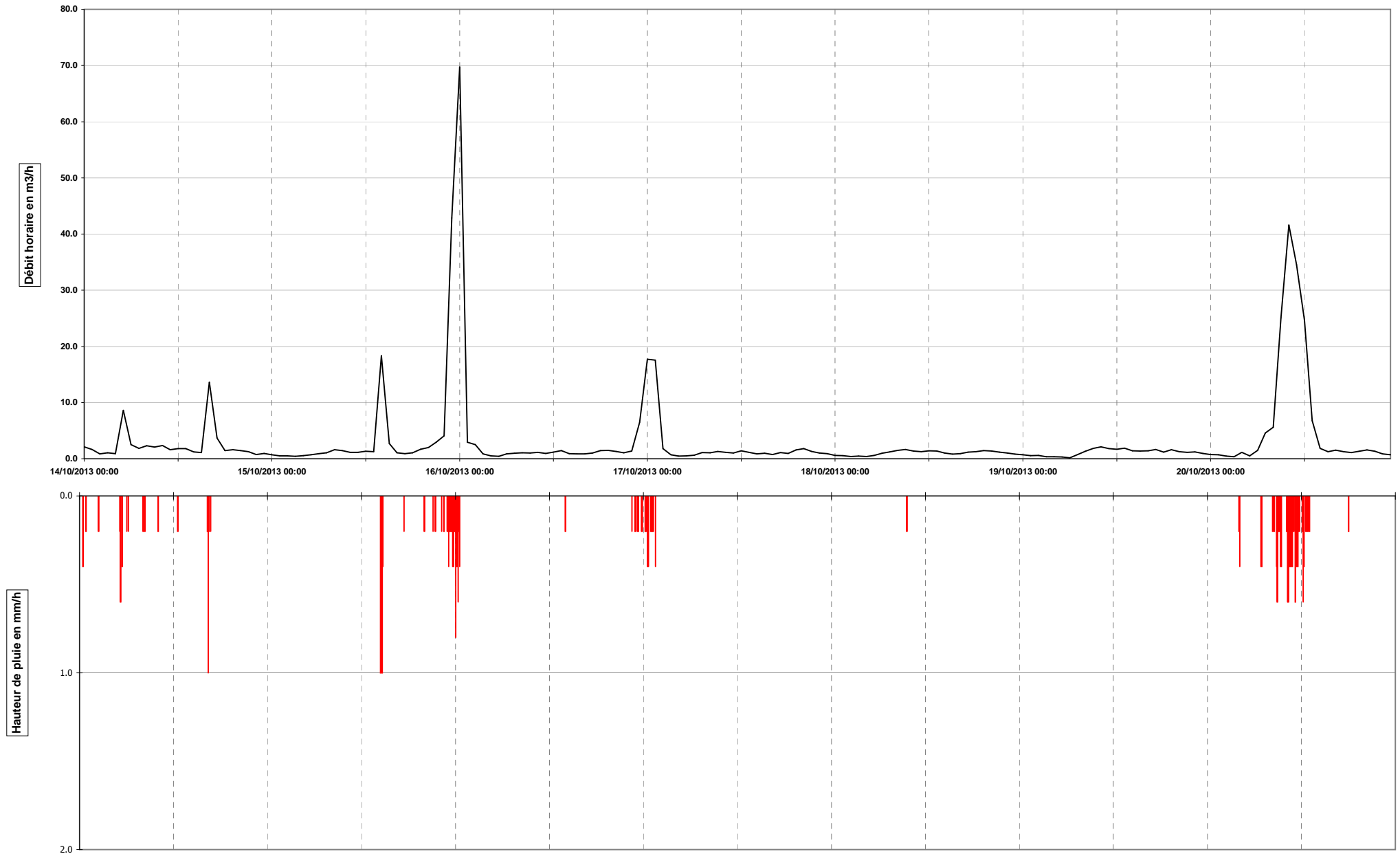
Communauté de commune Sud Territoire - Commune de Delle

Mesures de débit longue durée

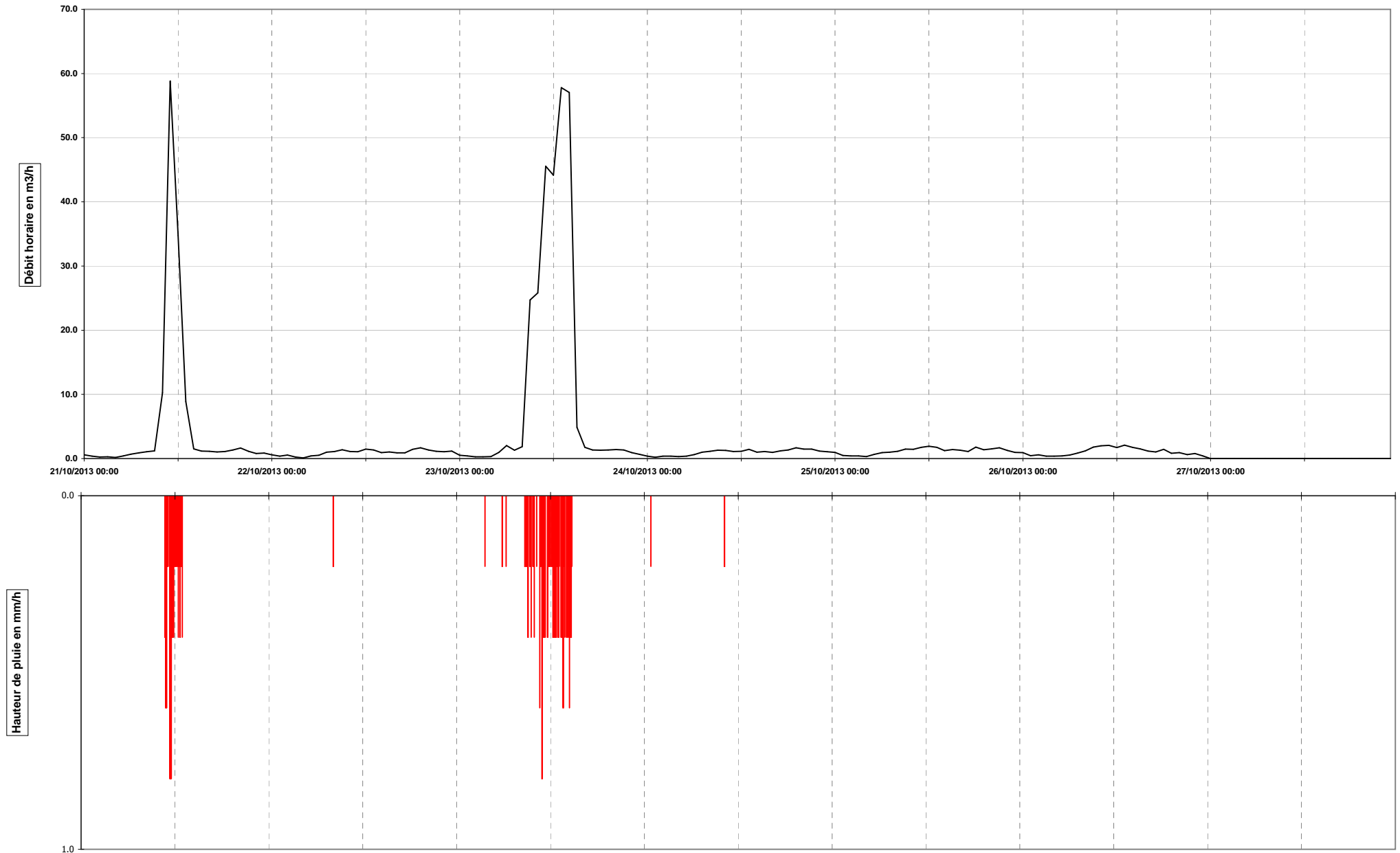
Point de mesure n° Q1 - Avenue du Doubs

Mesure de débit sur le réseau de collecte

Semaine n°5 - Mesures du 14/10/2013 00h00 au 20/10/2013 23h54



Communauté de commune Sud Territoire - Commune de Delle
Mesures de débit longue durée
Point de mesure n° Q1 - Avenue du Doubs
Mesure de débit sur le réseau de collecte
Semaine n°6 - Mesures du 21/10/2013 00h00 au 27/10/2013 23h54



Communauté de commune Sud Territoire - Commune de Delle
Point de mesure n° Q1 - Avenue du Doubs
Mesure de débit sur le réseau de collecte
Semaine n°1 - Mesures du 16/09/2013 00h00 au 22/09/2013 23h54

Volumes mesurés en m3 :

	16-sept	17-sept	18-sept	19-sept	20-sept	21-sept	22-sept
00-01	0.8	77.7	2.1	5.1	0.2	0.6	0.6
01-02	0.5	45.0	1.1	10.1	0.0	0.4	0.5
02-03	0.6	2.7	1.0	4.4	0.2	0.1	0.5
03-04	0.4	0.7	1.8	1.6	0.2	0.1	0.5
04-05	0.5	0.1	1.5	0.6	0.0	0.0	0.5
05-06	0.5	0.2	0.9	0.4	0.1	0.0	0.4
06-07	0.6	1.1	0.8	0.8	0.7	0.1	0.6
07-08	1.3	0.6	1.3	1.1	1.3	0.6	0.7
08-09	1.3	0.8	1.4	0.9	1.1	1.1	1.0
09-10	1.3	0.7	1.6	1.2	1.0	1.5	1.5
10-11	1.4	1.0	1.5	0.9	1.0	1.8	1.9
11-12	1.3	0.7	1.2	0.8	1.1	1.6	1.9
12-13	1.2	0.8	1.4	0.9	1.2	1.4	1.9
13-14	2.1	0.9	1.1	0.9	1.1	1.7	1.6
14-15	2.9	0.7	1.2	0.9	0.9	1.3	2.3
15-16	6.2	0.6	0.9	0.7	0.9	1.2	3.5
16-17	1.3	1.1	0.9	0.8	0.6	1.3	2.4
17-18	1.0	0.6	1.0	0.7	0.8	1.3	1.6
18-19	12.0	0.7	16.0	0.8	1.2	1.5	1.5
19-20	2.0	1.6	1.9	1.3	1.3	1.5	2.3
20-21	1.6	1.4	1.4	1.1	1.2	1.5	2.1
21-22	13.8	1.3	1.5	1.4	1.2	1.1	1.7
22-23	8.2	15.8	42.1	1.1	1.3	0.9	1.0
23-00	11.8	12.5	6.7	0.6	0.7	0.9	0.9
TOTAL	74.6	169.2	92.6	39.2	19.4	23.6	33.2
Mini	0.4	0.1	0.8	0.4	0.0	0.0	0.4
Moyen	3.1	7.0	3.9	1.6	0.8	1.0	1.4
Maxi	13.8	77.7	42.1	10.1	1.3	1.8	3.5

Pluviométrie

en mm/j	0.0	4.0	6.6	1.8	0.2	0.2	0.0

Evènement pluvieux n°1

Communauté de commune Sud Territoire - Commune de Delle
Point de mesure n° Q1 - Avenue du Doubs
Mesure de débit sur le réseau de collecte
Semaine n°2 - Mesures du 23/09/2013 00h00 au 29/09/2013 23h54

Volumes mesurés en m3 :

	23-sept	24-sept	25-sept	26-sept	27-sept	28-sept	29-sept
00-01	0.7	0.6	0.6	0.8	0.5	0.7	1.4
01-02	0.5	0.3	0.5	0.5	0.5	0.5	0.8
02-03	0.4	0.2	0.5	0.4	0.4	0.6	3.1
03-04	0.3	0.3	0.5	0.3	0.3	0.5	0.8
04-05	0.4	0.3	0.4	0.5	0.3	0.7	0.6
05-06	0.5	0.3	0.7	1.6	0.5	0.5	0.5
06-07	1.0	0.8	0.9	1.3	0.9	0.6	0.6
07-08	1.3	1.3	1.2	1.7	1.4	0.9	0.6
08-09	1.2	1.3	1.8	1.6	1.9	1.6	0.7
09-10	1.5	1.5	1.2	1.8	1.6	3.0	1.4
10-11	1.9	1.4	1.3	1.7	1.7	2.8	2.1
11-12	1.4	1.2	1.1	1.5	2.0	3.2	2.0
12-13	1.2	1.4	1.2	1.9	1.6	3.1	1.7
13-14	1.4	1.3	1.5	1.4	1.7	3.2	1.6
14-15	1.1	1.2	1.2	1.6	1.3	2.2	1.6
15-16	1.1	1.0	1.1	1.5	1.8	1.6	1.1
16-17	1.0	1.0	0.9	1.1	1.6	2.0	1.6
17-18	1.0	1.1	1.4	1.4	1.3	1.6	1.7
18-19	1.0	1.2	1.2	1.5	1.5	1.9	1.8
19-20	1.4	1.6	1.8	2.1	2.0	2.0	2.1
20-21	1.6	1.5	1.7	1.6	1.6	1.9	2.1
21-22	1.4	1.2	1.3	1.5	1.1	1.4	1.1
22-23	0.9	1.1	1.0	0.8	1.2	1.2	1.1
23-00	0.9	0.8	0.8	0.8	0.8	1.1	1.0
TOTAL	25.2	23.8	25.5	31.1	29.5	38.6	33.2
Mini	0.3	0.2	0.4	0.3	0.3	0.5	0.5
Moyen	1.0	1.0	1.1	1.3	1.2	1.6	1.4
Maxi	1.9	1.6	1.8	2.1	2.0	3.2	3.1

Pluviométrie

en mm/j	0.0	0.2	0.2	0.6	0.0	0.0	0.6
---------	-----	-----	-----	-----	-----	-----	-----

Communauté de commune Sud Territoire - Commune de Delle
Point de mesure n° Q1 - Avenue du Doubs
Mesure de débit sur le réseau de collecte
Semaine n°3 - Mesures du 30/09/2013 00h00 au 06/10/2013 23h54

Volumes mesurés en m3 :

	30-sept	01-oct	02-oct	03-oct	04-oct	05-oct	06-oct
00-01	1.5	0.6	0.6	0.7	0.7	38.1	0.5
01-02	1.0	0.4	0.6	0.4	0.6	1.1	8.1
02-03	0.6	0.4	0.6	0.4	0.4	1.1	1.9
03-04	0.5	0.4	0.7	0.3	0.6	0.6	0.4
04-05	0.6	0.4	0.5	0.1	0.4	0.5	0.0
05-06	0.7	0.6	0.6	0.6	0.5	0.7	0.0
06-07	0.8	1.0	1.0	1.1	0.9	1.3	0.4
07-08	1.3	1.3	1.1	1.5	1.6	1.2	0.4
08-09	1.4	1.3	1.4	1.5	1.4	1.1	2.2
09-10	1.2	1.2	1.6	1.2	1.8	1.4	6.8
10-11	1.4	1.2	1.5	1.4	1.9	1.4	2.7
11-12	1.2	1.3	1.4	1.3	1.6	1.2	1.7
12-13	1.4	1.3	1.3	1.3	1.5	1.4	2.7
13-14	1.1	1.4	1.3	1.5	1.7	1.9	1.5
14-15	0.9	1.2	1.6	1.1	1.2	26.9	1.2
15-16	0.9	1.1	1.2	1.3	1.1	8.2	1.0
16-17	1.2	1.4	1.0	0.9	1.4	12.6	0.9
17-18	1.2	0.8	1.0	1.2	1.5	20.9	1.2
18-19	1.3	1.4	1.5	1.8	1.5	23.4	0.8
19-20	1.4	1.5	1.7	1.9	1.7	9.8	1.9
20-21	1.4	1.5	1.9	1.5	2.0	3.1	1.4
21-22	1.5	1.3	1.3	1.2	1.6	3.1	1.0
22-23	1.0	1.1	1.3	1.1	5.7	1.1	0.7
23-00	0.8	0.9	0.9	0.9	37.0	0.6	0.5
TOTAL	26.4	24.8	27.6	26.1	70.3	162.7	39.8
Mini	0.5	0.4	0.5	0.1	0.4	0.5	0.0
Moyen	1.1	1.0	1.2	1.1	2.9	6.8	1.7
Maxi	1.5	1.5	1.9	1.9	37.0	38.1	8.1

Pluviométrie

en mm/j	0.0	0.0	0.0	0.0	4.0	13.6	2.4

Evènement pluvieux n°2

Communauté de commune Sud Territoire - Commune de Delle
Point de mesure n° Q1 - Avenue du Doubs
Mesure de débit sur le réseau de collecte
Semaine n°4 - Mesures du 07/10/2013 00h00 au 13/10/2013 23h54

Volumes mesurés en m3 :

	07-oct	08-oct	09-oct	10-oct	11-oct	12-oct	13-oct
00-01	0.2	0.3	0.4	0.3	0.7	0.4	1.3
01-02	0.3	0.2	0.3	0.3	0.1	0.3	0.8
02-03	0.2	0.2	0.3	0.4	1.8	0.6	0.7
03-04	0.2	0.2	0.2	0.3	3.0	2.8	0.2
04-05	0.3	0.3	0.1	0.3	0.6	23.3	0.0
05-06	0.4	0.4	0.4	0.6	0.5	26.4	0.1
06-07	0.8	0.7	0.9	18.5	4.1	11.2	0.5
07-08	1.2	1.1	1.1	41.5	4.2	5.0	0.5
08-09	1.0	1.2	1.1	89.2	1.5	3.0	0.7
09-10	0.9	1.1	1.0	31.5	1.1	2.4	1.3
10-11	1.1	0.9	1.1	27.2	1.1	1.8	1.7
11-12	1.1	0.9	1.2	38.5	1.1	1.7	1.6
12-13	1.0	1.3	1.5	21.8	3.4	1.6	1.5
13-14	1.1	1.3	1.3	2.0	4.4	1.6	1.7
14-15	0.7	0.8	1.1	1.1	1.3	1.2	1.6
15-16	0.8	0.8	1.0	0.4	0.6	1.2	1.5
16-17	1.0	0.7	0.9	1.7	0.4	1.2	1.1
17-18	0.8	1.0	1.1	1.6	0.4	1.2	1.5
18-19	1.2	1.0	1.5	0.9	1.0	1.2	1.8
19-20	1.5	1.4	1.6	1.6	1.3	1.9	1.6
20-21	1.3	1.8	1.6	2.2	1.0	20.8	1.5
21-22	1.3	1.9	1.3	1.3	1.4	36.8	1.2
22-23	0.8	1.1	1.0	9.3	0.6	41.9	1.1
23-00	0.5	0.8	0.5	2.9	0.8	3.0	0.7
TOTAL	19.7	21.4	22.6	295.6	36.4	192.6	26.2
Mini	0.2	0.2	0.1	0.3	0.1	0.3	0.0
Moyen	0.8	0.9	0.9	12.3	1.5	8.0	1.1
Maxi	1.5	1.9	1.6	89.2	4.4	41.9	1.8

Pluviométrie

en mm/j	07-oct	08-oct	09-oct	10-oct	11-oct	12-oct	13-oct
	0.0	0.0	0.0	19.6	2.2	13.8	0.2

 Evènement pluvieux n°3

 Evènement pluvieux n°4

Communauté de commune Sud Territoire - Commune de Delle
Point de mesure n° Q1 - Avenue du Doubs
Mesure de débit sur le réseau de collecte
Semaine n°5 - Mesures du 14/10/2013 00h00 au 20/10/2013 23h54

Volumes mesurés en m3 :

	14-oct	15-oct	16-oct	17-oct	18-oct	19-oct	20-oct
00-01	2.1	0.7	69.7	17.7	0.6	0.7	0.7
01-02	1.6	0.5	2.9	17.5	0.6	0.5	0.7
02-03	0.9	0.5	2.5	1.8	0.4	0.6	0.5
03-04	1.1	0.4	0.9	0.7	0.5	0.4	0.3
04-05	0.9	0.5	0.5	0.5	0.4	0.4	1.1
05-06	8.6	0.7	0.4	0.5	0.6	0.3	0.5
06-07	2.5	0.9	0.8	0.6	1.0	0.1	1.5
07-08	1.8	1.1	1.0	1.1	1.2	0.7	4.6
08-09	2.3	1.6	1.1	1.1	1.5	1.3	5.6
09-10	2.1	1.5	1.0	1.3	1.6	1.9	25.1
10-11	2.4	1.1	1.2	1.1	1.4	2.1	41.6
11-12	1.6	1.1	1.0	1.0	1.2	1.8	34.5
12-13	1.8	1.3	1.2	1.4	1.4	1.7	24.6
13-14	1.8	1.3	1.5	1.1	1.4	1.9	6.8
14-15	1.2	18.3	0.9	0.9	1.0	1.4	1.8
15-16	1.1	2.7	0.9	1.0	0.8	1.4	1.2
16-17	13.6	1.1	0.9	0.8	0.9	1.4	1.5
17-18	3.7	0.9	1.0	1.1	1.2	1.7	1.3
18-19	1.4	1.0	1.5	1.0	1.3	1.2	1.1
19-20	1.6	1.7	1.5	1.6	1.4	1.6	1.3
20-21	1.4	2.0	1.3	1.8	1.4	1.2	1.6
21-22	1.2	2.9	1.1	1.3	1.2	1.1	1.3
22-23	0.8	4.1	1.4	1.0	1.0	1.2	0.9
23-00	0.9	42.9	6.5	0.9	0.8	0.9	0.7
TOTAL	58.5	90.9	102.4	58.8	24.7	27.5	160.9
Mini	0.8	0.4	0.4	0.5	0.4	0.1	0.3
Moyen	2.4	3.8	4.3	2.4	1.0	1.1	6.7
Maxi	13.6	42.9	69.7	17.7	1.6	2.1	41.6

Pluviométrie

en mm/j	5.0	6.4	4.6	2.6	0.2	0.0	11.8

Evènement pluvieux n°5

Communauté de commune Sud Territoire - Commune de Delle
Point de mesure n° Q1 - Avenue du Doubs
Mesure de débit sur le réseau de collecte
Semaine n°6 - Mesures du 21/10/2013 00h00 au 27/10/2013 23h54

Volumes mesurés en m3 :

	21-oct	22-oct	23-oct	24-oct	25-oct	26-oct	27-oct
00-01	0.6	0.6	0.5	0.4	0.9	0.9	
01-02	0.4	0.4	0.4	0.2	0.5	0.5	
02-03	0.2	0.5	0.3	0.4	0.4	0.6	
03-04	0.3	0.3	0.3	0.4	0.4	0.4	
04-05	0.2	0.1	0.3	0.3	0.3	0.4	
05-06	0.4	0.4	1.0	0.4	0.7	0.4	
06-07	0.7	0.5	2.0	0.6	0.9	0.6	
07-08	0.9	1.0	1.3	1.0	1.0	0.9	
08-09	1.1	1.1	1.9	1.1	1.1	1.2	
09-10	1.2	1.4	24.7	1.3	1.5	1.8	
10-11	10.2	1.1	25.8	1.3	1.4	2.0	
11-12	58.8	1.1	45.6	1.1	1.7	2.1	
12-13	34.8	1.5	44.1	1.1	1.9	1.7	
13-14	8.9	1.3	57.8	1.5	1.7	2.1	
14-15	1.5	0.9	57.0	1.0	1.2	1.7	
15-16	1.2	1.0	4.9	1.1	1.4	1.5	
16-17	1.1	0.9	1.8	1.0	1.3	1.2	
17-18	1.0	0.9	1.3	1.2	1.1	1.0	
18-19	1.1	1.4	1.3	1.3	1.8	1.4	
19-20	1.3	1.7	1.3	1.7	1.4	0.8	
20-21	1.6	1.3	1.4	1.5	1.5	0.9	
21-22	1.1	1.1	1.3	1.5	1.7	0.6	
22-23	0.8	1.1	0.9	1.2	1.3	0.8	
23-00	0.8	1.2	0.7	1.1	1.0	0.4	
TOTAL	130.3	22.7	277.9	23.5	28.2	25.8	
Mini	0.2	0.1	0.3	0.2	0.3	0.4	
Moyen	5.4	0.9	11.6	1.0	1.2	1.1	
Maxi	58.8	1.7	57.8	1.7	1.9	2.1	

Pluviométrie

en mm/j	8.0	0.2	16.4	0.4	0.0	0.0	0.0

Evènement pluvieux n°6

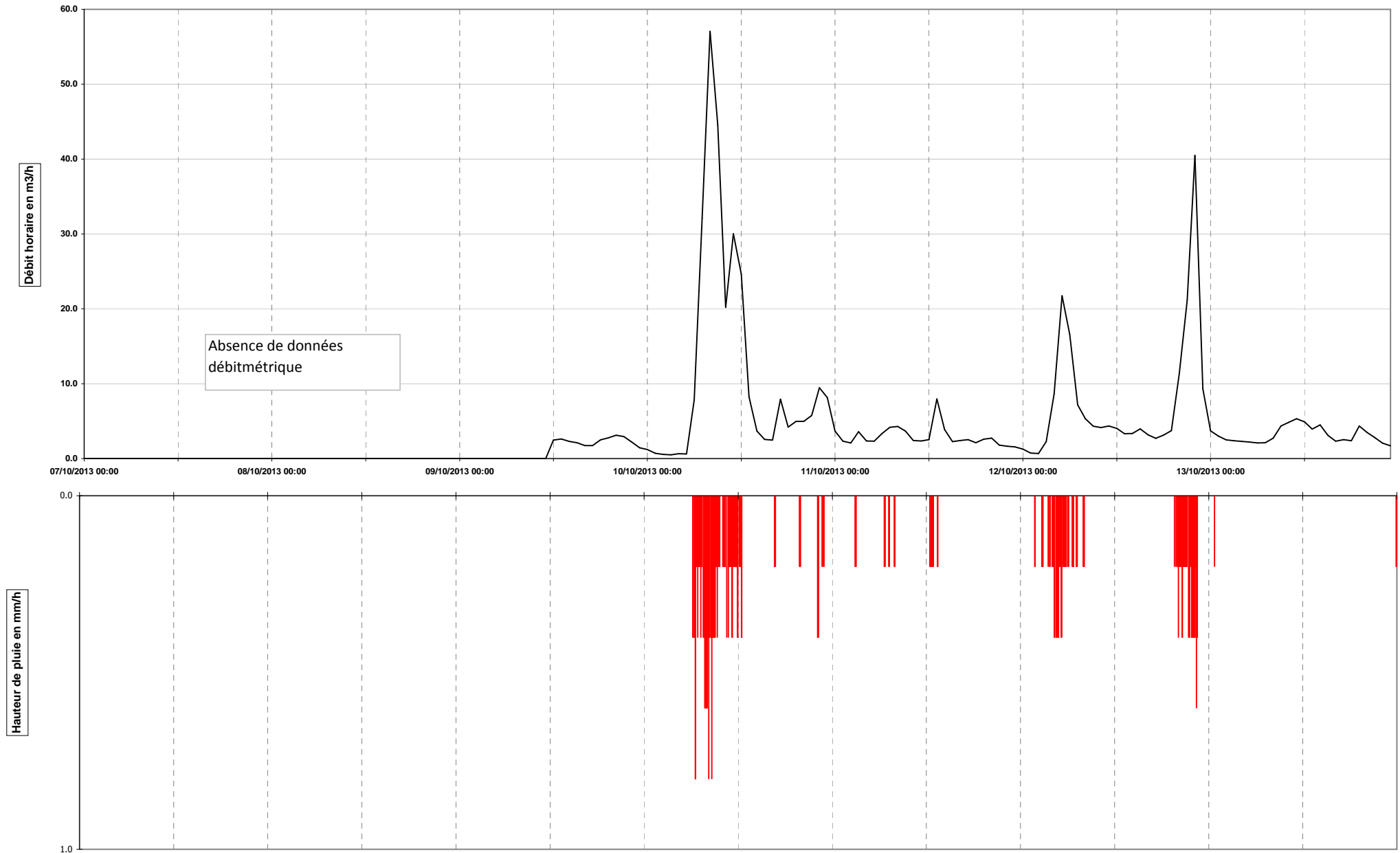
Communauté de commune Sud Territoire - Commune de Delle

Mesures de débit longue durée

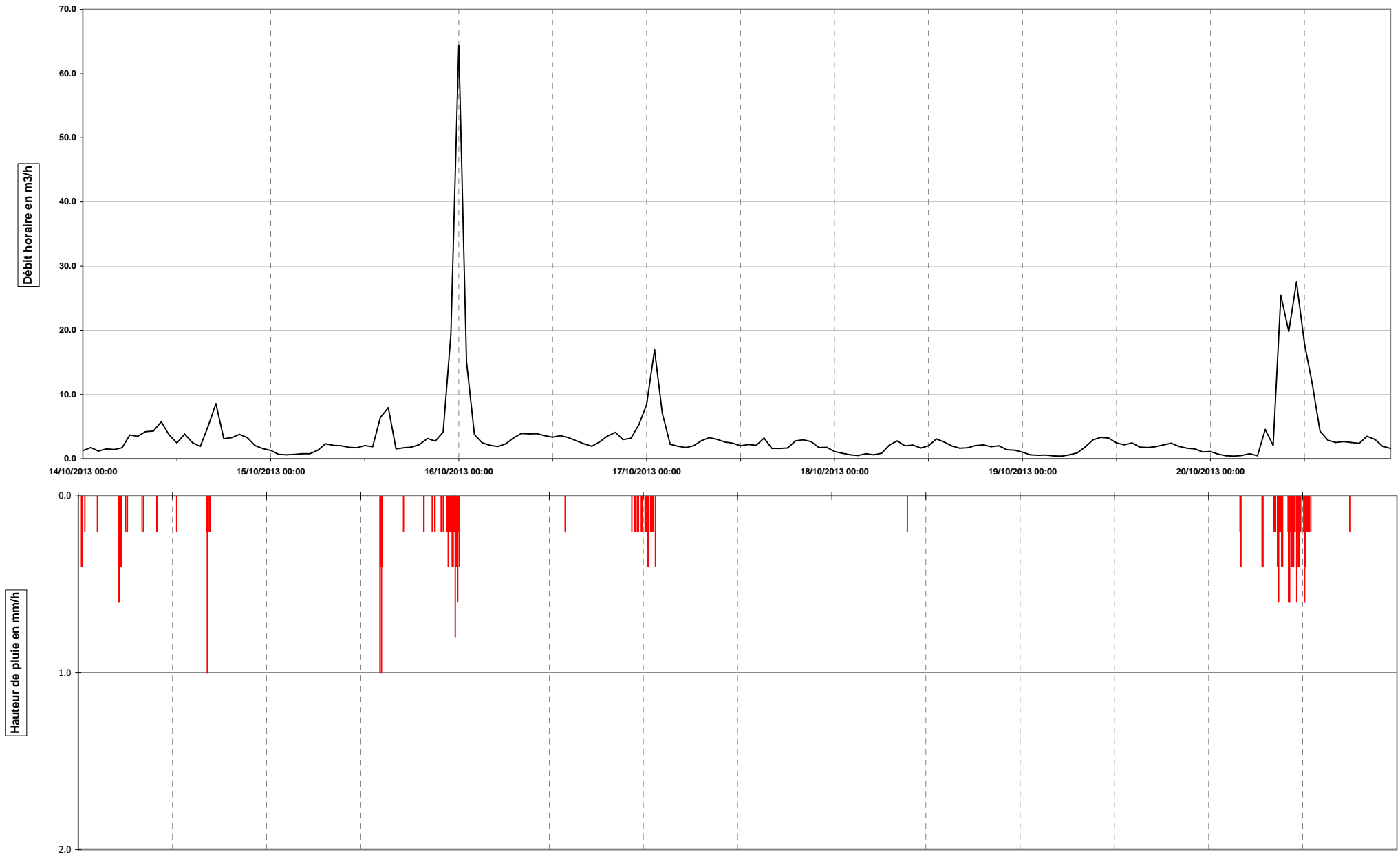
Point de mesure n° Q2 - Aval commune de Lebetain

Mesure de débit sur le réseau de collecte

Semaine n°4 - Mesures du 07/10/2013 00h00 au 13/10/2013 23h54



Communauté de commune Sud Territoire - Commune de Delle
Mesures de débit longue durée
Point de mesure n° Q2 - Aval commune de Lebetain
Mesure de débit sur le réseau de collecte
Semaine n°5 - Mesures du 14/10/2013 00h00 au 20/10/2013 23h54



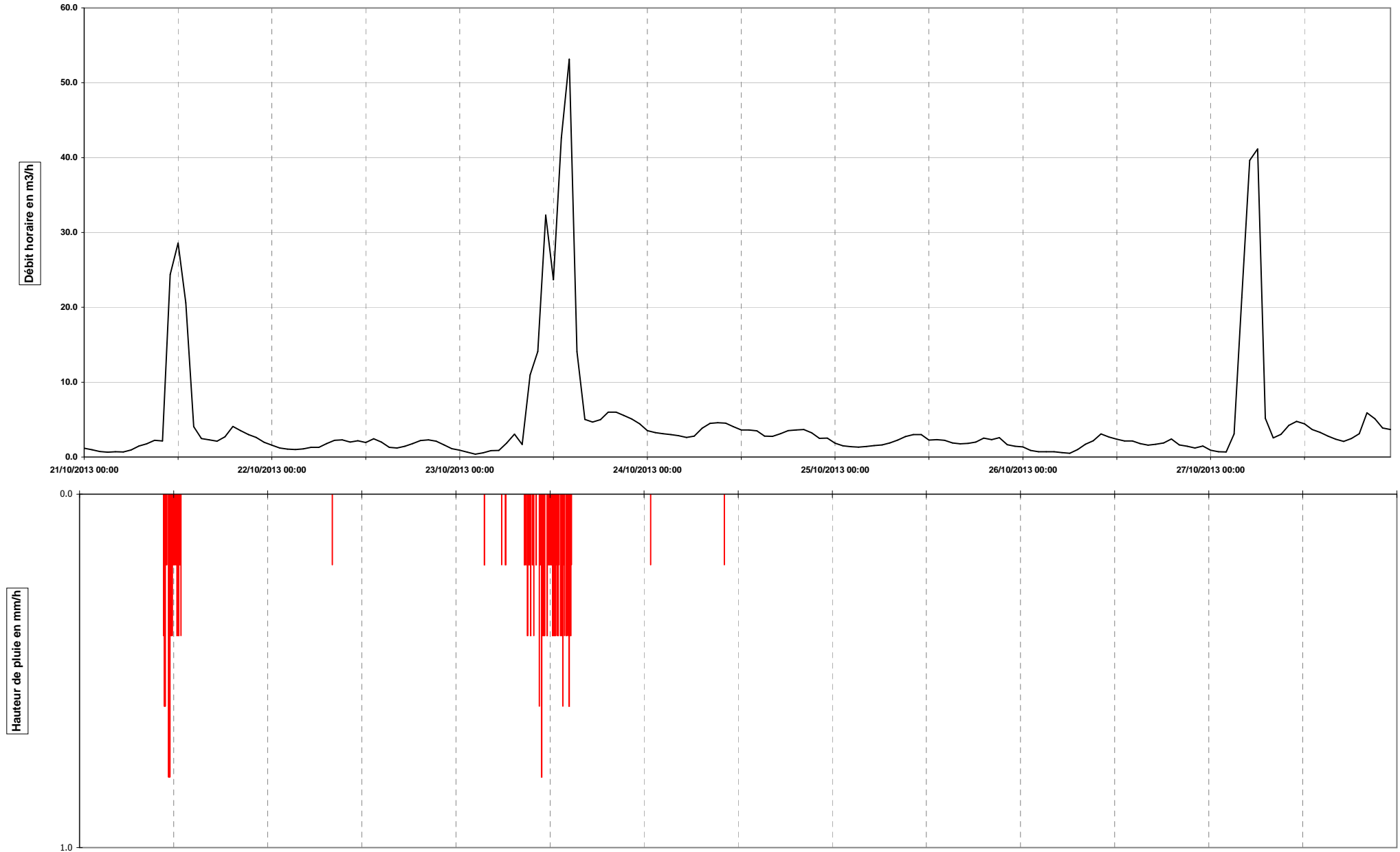
Communauté de commune Sud Territoire - Commune de Delle

Mesures de débit longue durée

Point de mesure n° Q2 - Aval commune de Lebetain

Mesure de débit sur le réseau de collecte

Semaine n°6 - Mesures du 21/10/2013 00h00 au 27/10/2013 23h54



Communauté de commune Sud Territoire - Commune de Delle
Point de mesure n° Q2 - Aval commune de Lebetain
Mesure de débit sur le réseau de collecte
Semaine n°4 - Mesures du 07/10/2013 00h00 au 13/10/2013 23h54

Volumes mesurés en m3 :

	07-oct	08-oct	09-oct	10-oct	11-oct	12-oct	13-oct
00-01				1.2	3.7	1.3	3.7
01-02				0.7	2.3	0.7	3.0
02-03				0.6	2.1	0.7	2.5
03-04				0.5	3.6	2.3	2.4
04-05				0.7	2.4	8.6	2.3
05-06				0.6	2.3	21.7	2.2
06-07				7.8	3.4	16.6	2.1
07-08				32.1	4.2	7.2	2.1
08-09				57.1	4.3	5.3	2.7
09-10				44.5	3.7	4.3	4.4
10-11				20.2	2.4	4.1	4.8
11-12				30.0	2.3	4.3	5.3
12-13			2.5	24.6	2.5	4.0	4.9
13-14			2.6	8.2	8.0	3.3	4.0
14-15			2.3	3.7	3.9	3.4	4.5
15-16			2.1	2.6	2.3	4.0	3.1
16-17			1.7	2.5	2.4	3.2	2.3
17-18			1.7	7.9	2.5	2.7	2.5
18-19			2.5	4.2	2.1	3.1	2.4
19-20			2.8	5.0	2.6	3.7	4.3
20-21			3.1	5.0	2.7	11.4	3.5
21-22			2.9	5.8	1.8	21.2	2.8
22-23			2.2	9.5	1.7	40.5	2.1
23-00			1.4	8.1	1.6	9.3	1.7
TOTAL				283.0	70.6	186.9	75.5
Mini				0.5	1.6	0.7	1.7
Moyen				11.8	2.9	7.8	3.1
Maxi				57.1	8.0	40.5	5.3

Pluviométrie

en mm/j	07-oct	08-oct	09-oct	10-oct	11-oct	12-oct	13-oct
	0.0	0.0	0.0	19.6	2.2	13.8	0.2

 Evènement pluvieux n°3

 Evènement pluvieux n°4

Communauté de commune Sud Territoire - Commune de Delle
Point de mesure n° Q2 - Aval commune de Lebetain
Mesure de débit sur le réseau de collecte
Semaine n°5 - Mesures du 14/10/2013 00h00 au 20/10/2013 23h54

Volumes mesurés en m3 :

	14-oct	15-oct	16-oct	17-oct	18-oct	19-oct	20-oct
00-01	1.3	1.3	64.4	8.4	1.1	1.0	1.1
01-02	1.7	0.7	15.1	17.0	0.9	0.6	0.7
02-03	1.2	0.6	3.8	7.1	0.6	0.6	0.5
03-04	1.5	0.7	2.5	2.2	0.5	0.6	0.4
04-05	1.4	0.8	2.1	2.0	0.8	0.5	0.5
05-06	1.7	0.8	1.9	1.7	0.6	0.4	0.8
06-07	3.7	1.4	2.3	2.0	0.9	0.6	0.5
07-08	3.5	2.3	3.2	2.8	2.1	0.9	4.6
08-09	4.2	2.1	3.9	3.3	2.8	1.8	2.1
09-10	4.3	2.0	3.9	3.0	2.0	2.9	25.4
10-11	5.8	1.8	3.9	2.6	2.1	3.3	19.8
11-12	3.7	1.7	3.6	2.4	1.7	3.2	27.5
12-13	2.5	2.0	3.4	2.0	2.0	2.5	18.0
13-14	3.8	1.9	3.6	2.2	3.1	2.2	11.8
14-15	2.5	6.4	3.3	2.1	2.6	2.5	4.3
15-16	1.9	8.0	2.8	3.2	2.0	1.8	2.9
16-17	5.1	1.5	2.3	1.6	1.6	1.8	2.5
17-18	8.6	1.7	2.0	1.6	1.7	1.9	2.7
18-19	3.1	1.8	2.6	1.7	2.0	2.2	2.5
19-20	3.3	2.2	3.5	2.8	2.2	2.5	2.4
20-21	3.8	3.2	4.1	3.0	1.9	1.9	3.5
21-22	3.3	2.7	3.0	2.7	2.0	1.6	3.0
22-23	2.1	4.1	3.2	1.8	1.4	1.5	1.9
23-00	1.6	19.4	5.3	1.8	1.3	1.1	1.6
TOTAL	75.7	71.1	149.9	81.1	40.0	39.9	141.1
Mini	1.2	0.6	1.9	1.6	0.5	0.4	0.4
Moyen	3.2	3.0	6.2	3.4	1.7	1.7	5.9
Maxi	8.6	19.4	64.4	17.0	3.1	3.3	27.5

Pluviométrie

en mm/j	14-oct	15-oct	16-oct	17-oct	18-oct	19-oct	20-oct
	5.0	6.4	4.6	2.6	0.2	0.0	11.8

Evènement pluvieux n°5

Communauté de commune Sud Territoire - Commune de Delle
Point de mesure n° Q2 - Aval commune de Lebetain
Mesure de débit sur le réseau de collecte
Semaine n°6 - Mesures du 21/10/2013 00h00 au 27/10/2013 23h54

Volumes mesurés en m3 :

	21-oct	22-oct	23-oct	24-oct	25-oct	26-oct	27-oct
00-01	1.2	1.6	0.9	3.5	1.8	1.4	0.9
01-02	1.0	1.2	0.6	3.3	1.5	0.9	0.7
02-03	0.7	1.1	0.4	3.1	1.4	0.7	0.7
03-04	0.7	1.0	0.6	3.0	1.3	0.7	3.1
04-05	0.7	1.1	0.8	2.9	1.4	0.7	21.3
05-06	0.7	1.3	0.9	2.6	1.5	0.6	39.6
06-07	0.9	1.3	1.9	2.8	1.6	0.5	41.2
07-08	1.5	1.8	3.0	3.8	1.9	1.0	5.2
08-09	1.8	2.2	1.7	4.5	2.3	1.7	2.6
09-10	2.2	2.3	11.0	4.6	2.7	2.2	3.0
10-11	2.1	2.0	14.1	4.5	3.0	3.1	4.2
11-12	24.4	2.2	32.3	4.1	3.0	2.7	4.8
12-13	28.6	1.9	23.7	3.6	2.3	2.4	4.4
13-14	20.6	2.4	42.6	3.6	2.3	2.2	3.7
14-15	4.1	2.0	53.2	3.5	2.2	2.2	3.3
15-16	2.5	1.3	14.1	2.8	1.9	1.8	2.8
16-17	2.3	1.2	5.0	2.8	1.8	1.6	2.4
17-18	2.1	1.4	4.7	3.1	1.8	1.7	2.1
18-19	2.7	1.8	5.0	3.5	2.0	1.9	2.5
19-20	4.1	2.2	6.0	3.6	2.5	2.4	3.1
20-21	3.5	2.3	6.0	3.7	2.3	1.6	5.9
21-22	3.0	2.1	5.5	3.2	2.6	1.4	5.1
22-23	2.6	1.6	5.1	2.5	1.7	1.2	3.9
23-00	2.0	1.1	4.4	2.5	1.4	1.5	3.7
TOTAL	115.8	40.5	243.5	81.2	48.3	37.8	170.0
Mini	0.7	1.0	0.4	2.5	1.3	0.5	0.7
Moyen	4.8	1.7	10.1	3.4	2.0	1.6	7.1
Maxi	28.6	2.4	53.2	4.6	3.0	3.1	41.2

Pluviométrie

en mm/j	8.0	0.2	16.4	0.4	0.0	0.0	0.0

Evènement pluvieux n°6

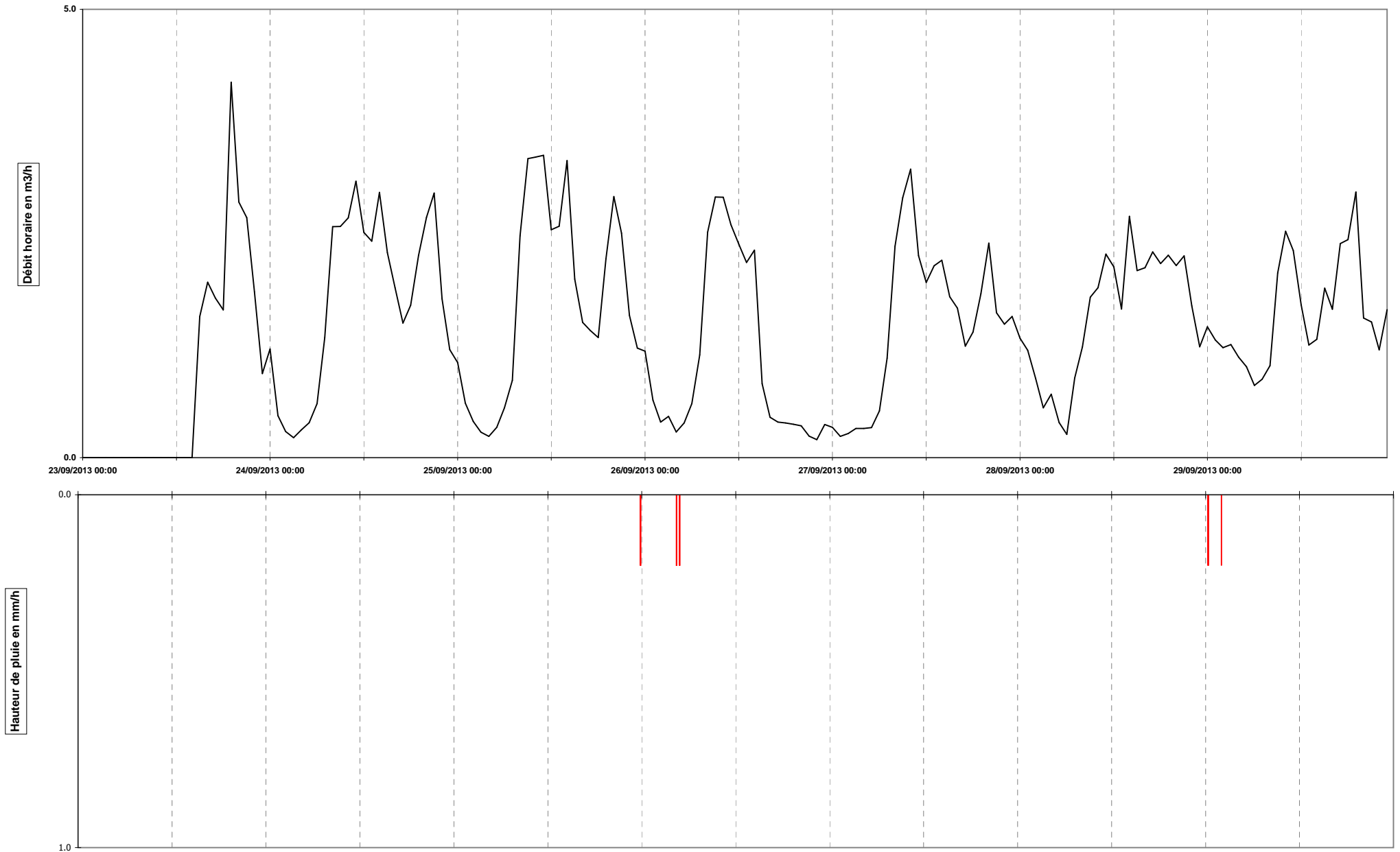
Communauté de commune Sud Territoire - Commune de Delle

Mesures de débit longue durée

Point de mesure n° Q3 - Rue Claude Debussy

Mesures de débit longue durée

Semaine n°2 - Mesures du 23/09/2013 00h00 au 29/09/2013 23h54



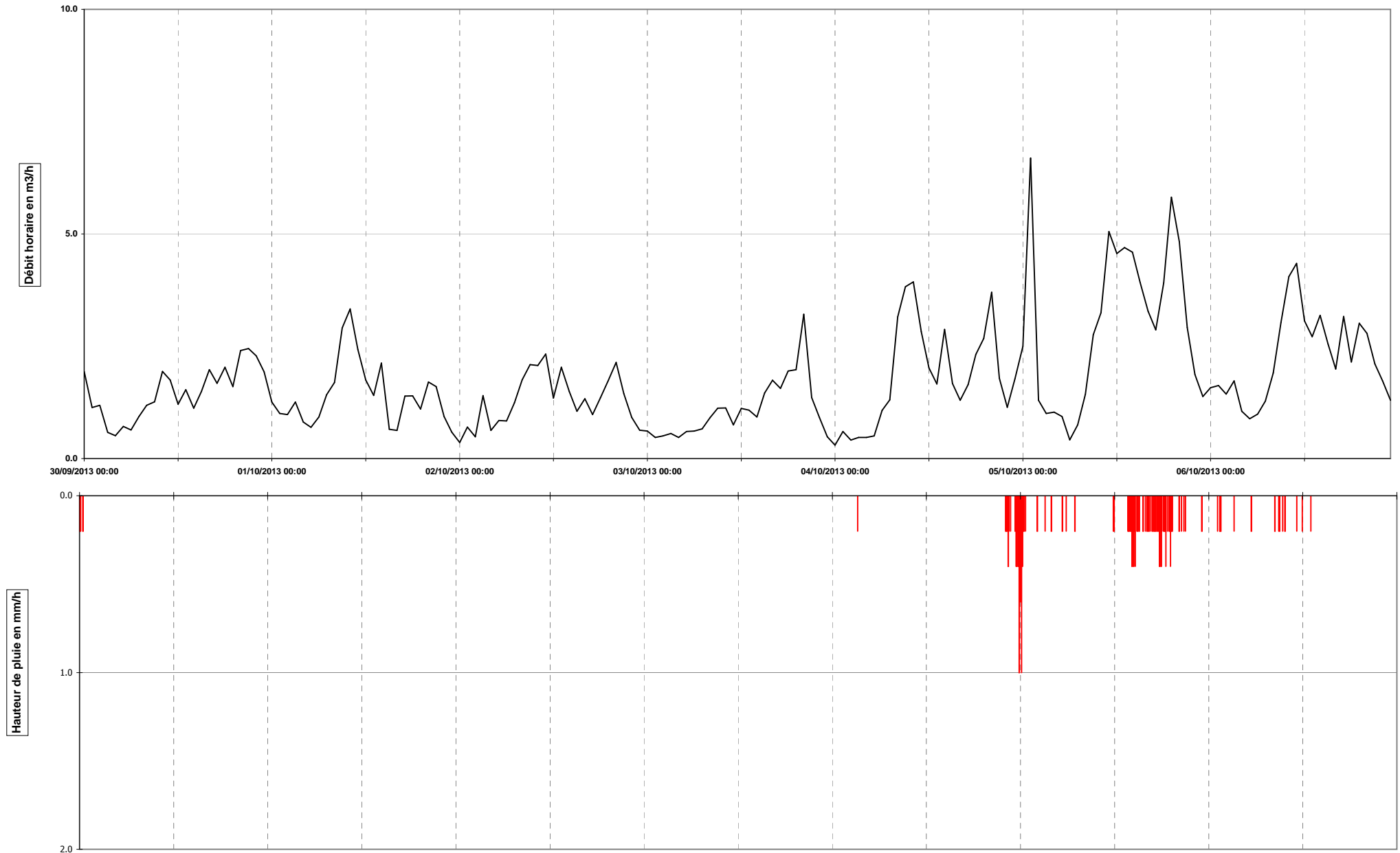
Communauté de commune Sud Territoire - Commune de Delle

Mesures de débit longue durée

Point de mesure n° Q3 - Rue Claude Debussy

Mesures de débit longue durée

Semaine n°3 - Mesures du 30/09/2013 00h00 au 06/10/2013 23h54



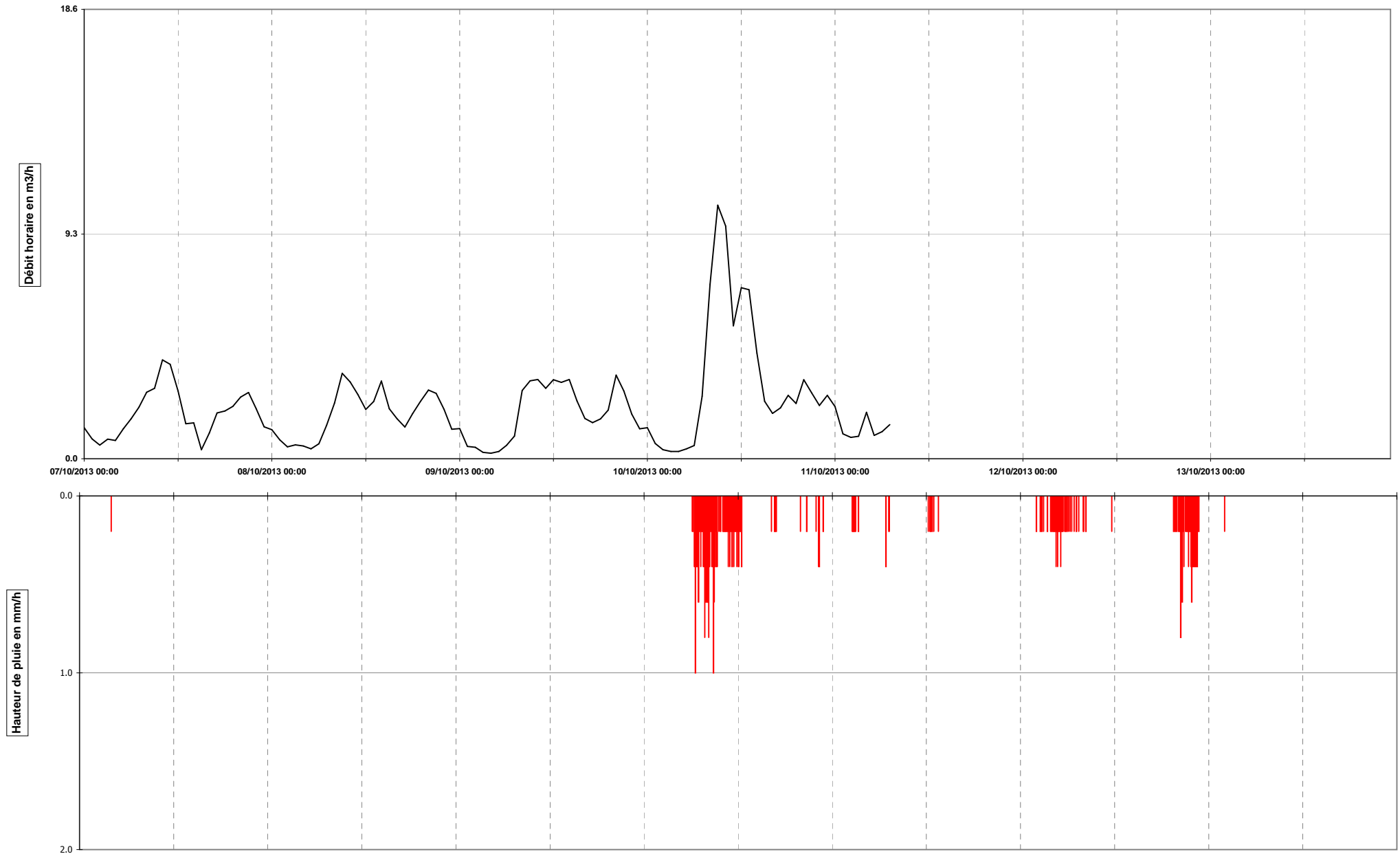
Communauté de commune Sud Territoire - Commune de Delle

Mesures de débit longue durée

Point de mesure n° Q3 - Rue Claude Debussy

Mesures de débit longue durée

Semaine n°4 - Mesures du 07/10/2013 00h00 au 13/10/2013 23h54



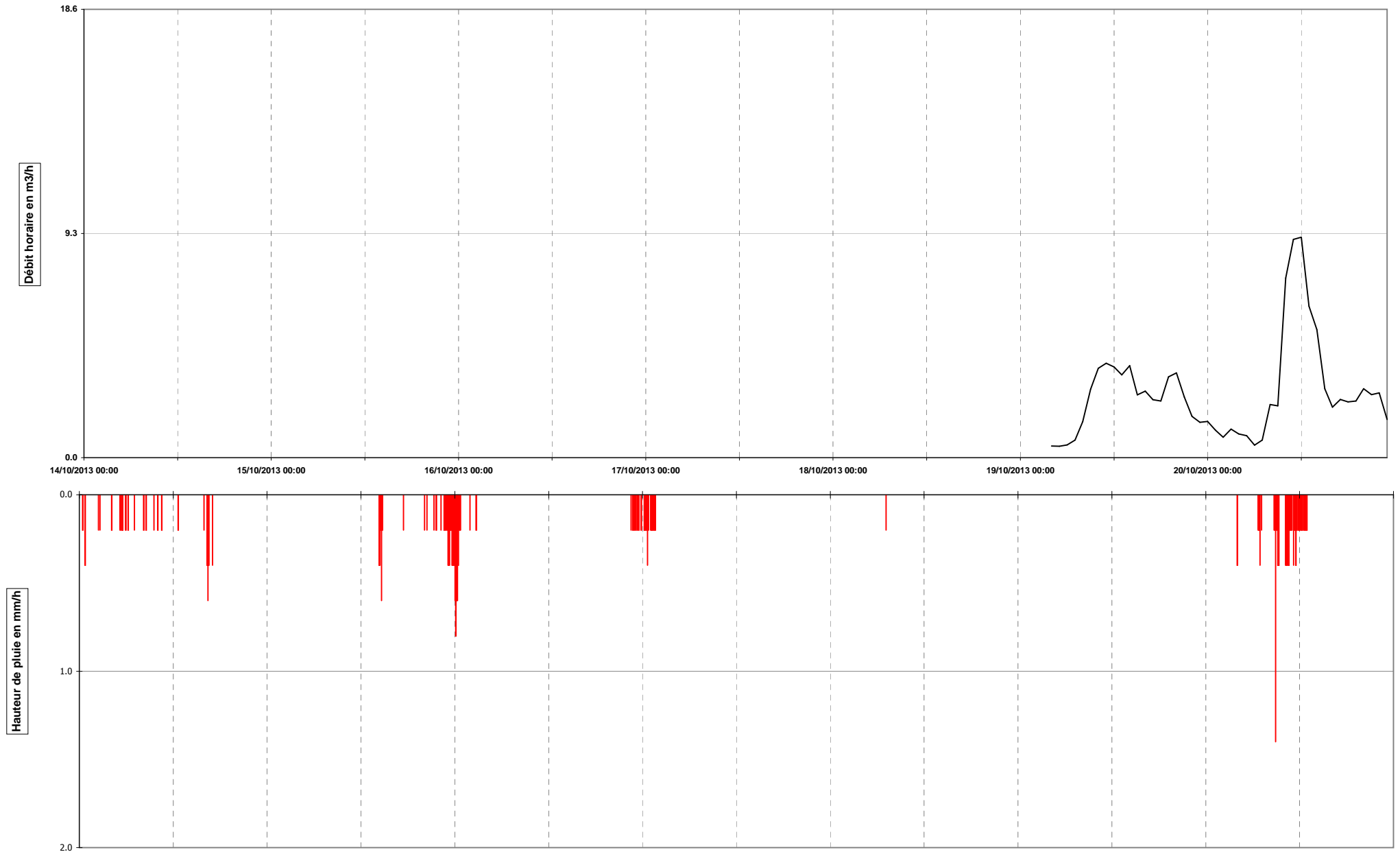
Communauté de commune Sud Territoire - Commune de Delle

Mesures de débit longue durée

Point de mesure n° Q3 - Rue Claude Debussy

Mesures de débit longue durée

Semaine n°5 - Mesures du 14/10/2013 00h00 au 20/10/2013 23h54



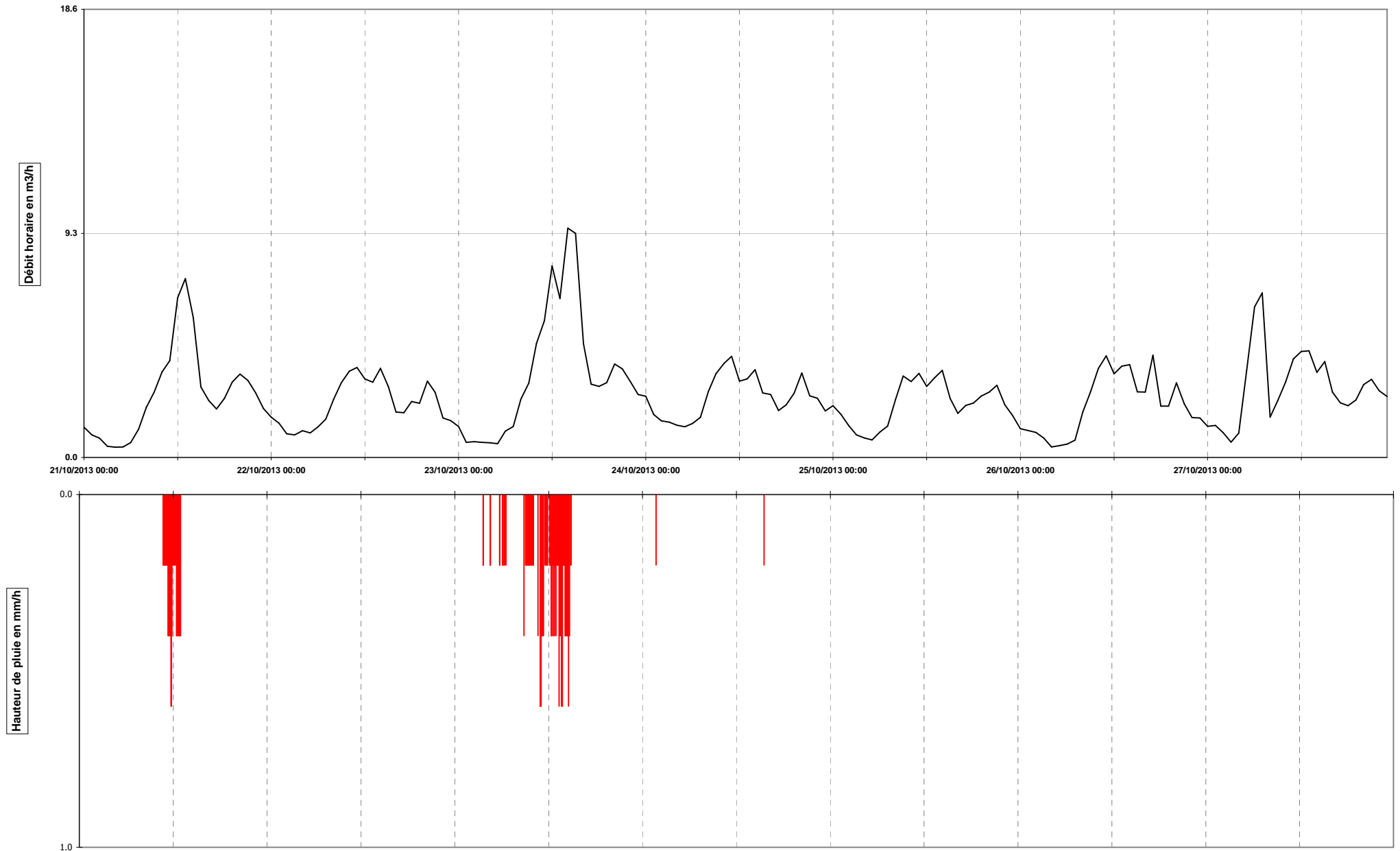
Communauté de commune Sud Territoire - Commune de Delle

Mesures de débit longue durée

Point de mesure n° Q3 - Rue Claude Debussy

Mesures de débit longue durée

Semaine n°6 - Mesures du 21/10/2013 00h00 au 27/10/2013 23h54



Communauté de commune Sud Territoire - Commune de Delle
Point de mesure n° Q3 - Rue Claude Debussy
Mesures de débit longue durée
Semaine n°2 - Mesures du 23/09/2013 00h00 au 29/09/2013 23h54

Volumes mesurés en m3 :

	23-sept	24-sept	25-sept	26-sept	27-sept	28-sept	29-sept
00-01		1.2	1.1	1.2	0.3	1.3	1.5
01-02		0.5	0.6	0.6	0.2	1.2	1.3
02-03		0.3	0.4	0.4	0.3	0.9	1.2
03-04		0.2	0.3	0.5	0.3	0.6	1.3
04-05		0.3	0.2	0.3	0.3	0.7	1.1
05-06		0.4	0.3	0.4	0.3	0.4	1.0
06-07		0.6	0.6	0.6	0.5	0.3	0.8
07-08		1.3	0.9	1.1	1.1	0.9	0.9
08-09		2.6	2.5	2.5	2.4	1.2	1.0
09-10		2.6	3.3	2.9	2.9	1.8	2.1
10-11		2.7	3.4	2.9	3.2	1.9	2.5
11-12		3.1	3.4	2.6	2.3	2.3	2.3
12-13		2.5	2.5	2.4	2.0	2.1	1.7
13-14		2.4	2.6	2.2	2.1	1.7	1.3
14-15		3.0	3.3	2.3	2.2	2.7	1.3
15-16	1.6	2.3	2.0	0.8	1.8	2.1	1.9
16-17	2.0	1.9	1.5	0.5	1.7	2.1	1.7
17-18	1.8	1.5	1.4	0.4	1.2	2.3	2.4
18-19	1.6	1.7	1.3	0.4	1.4	2.2	2.4
19-20	4.2	2.3	2.2	0.4	1.8	2.3	3.0
20-21	2.9	2.7	2.9	0.4	2.4	2.1	1.6
21-22	2.7	3.0	2.5	0.2	1.6	2.3	1.5
22-23	1.8	1.8	1.6	0.2	1.5	1.7	1.2
23-00	0.9	1.2	1.2	0.4	1.6	1.2	1.6
TOTAL		41.9	42.0	26.5	35.5	38.1	38.5
Mini		0.2	0.2	0.2	0.2	0.3	0.8
Moyen		1.7	1.8	1.1	1.5	1.6	1.6
Maxi		3.1	3.4	2.9	3.2	2.7	3.0

Pluviométrie

en mm/j	0.0	0.0	0.2	0.4	0.0	0.0	0.4
---------	-----	-----	-----	-----	-----	-----	-----

Communauté de commune Sud Territoire - Commune de Delle
Point de mesure n° Q3 - Rue Claude Debussy
Mesures de débit longue durée
Semaine n°3 - Mesures du 30/09/2013 00h00 au 06/10/2013 23h54

Volumes mesurés en m3 :

	30-sept	01-oct	02-oct	03-oct	04-oct	05-oct	06-oct
00-01	1.9	1.3	0.4	0.6	0.3	2.5	1.6
01-02	1.1	1.0	0.7	0.5	0.6	6.7	1.6
02-03	1.2	1.0	0.5	0.5	0.4	1.3	1.4
03-04	0.6	1.3	1.4	0.6	0.5	1.0	1.7
04-05	0.5	0.8	0.6	0.5	0.5	1.0	1.1
05-06	0.7	0.7	0.8	0.6	0.5	0.9	0.9
06-07	0.6	0.9	0.8	0.6	1.1	0.4	1.0
07-08	0.9	1.4	1.2	0.7	1.3	0.7	1.3
08-09	1.2	1.7	1.8	0.9	3.2	1.4	1.9
09-10	1.3	2.9	2.1	1.1	3.8	2.8	3.0
10-11	1.9	3.3	2.1	1.1	3.9	3.2	4.1
11-12	1.7	2.4	2.3	0.8	2.8	5.1	4.3
12-13	1.2	1.7	1.3	1.1	2.0	4.6	3.1
13-14	1.5	1.4	2.0	1.1	1.7	4.7	2.7
14-15	1.1	2.1	1.5	0.9	2.9	4.6	3.2
15-16	1.5	0.7	1.1	1.5	1.7	3.9	2.6
16-17	2.0	0.6	1.3	1.7	1.3	3.3	2.0
17-18	1.7	1.4	1.0	1.6	1.6	2.9	3.2
18-19	2.0	1.4	1.4	2.0	2.3	3.9	2.2
19-20	1.6	1.1	1.7	2.0	2.7	5.8	3.0
20-21	2.4	1.7	2.1	3.2	3.7	4.8	2.8
21-22	2.4	1.6	1.4	1.4	1.8	2.9	2.1
22-23	2.3	0.9	0.9	0.9	1.1	1.9	1.7
23-00	1.9	0.6	0.6	0.5	1.8	1.4	1.3
TOTAL	35.5	34.0	31.2	26.2	43.5	71.8	53.7
Mini	0.5	0.6	0.4	0.5	0.3	0.4	0.9
Moyen	1.5	1.4	1.3	1.1	1.8	3.0	2.2
Maxi	2.4	3.3	2.3	3.2	3.9	6.7	4.3

Pluviométrie

en mm/j	0.6	0.0	0.0	0.0	4.2	14.2	2.6
---------	-----	-----	-----	-----	-----	------	-----

Evènement pluvieux n°2


Communauté de commune Sud Territoire - Commune de Delle
Point de mesure n° Q3 - Rue Claude Debussy
Mesures de débit longue durée
Semaine n°4 - Mesures du 07/10/2013 00h00 au 13/10/2013 23h54

Volumes mesurés en m3 :

	07-oct	08-oct	09-oct	10-oct	11-oct	12-oct	13-oct
00-01	1.3	1.2	1.2	1.3	2.2		
01-02	0.8	0.8	0.5	0.6	1.0		
02-03	0.6	0.5	0.5	0.4	0.9		
03-04	0.8	0.6	0.3	0.3	0.9		
04-05	0.8	0.5	0.2	0.3	1.9		
05-06	1.2	0.4	0.3	0.4	1.0		
06-07	1.6	0.6	0.6	0.5	1.1		
07-08	2.1	1.4	0.9	2.6	1.4		
08-09	2.8	2.3	2.8	7.2			
09-10	2.9	3.5	3.2	10.5			
10-11	4.1	3.2	3.3	9.6			
11-12	3.9	2.7	2.9	5.5			
12-13	2.8	2.0	3.3	7.1			
13-14	1.5	2.4	3.2	7.0			
14-15	1.5	3.2	3.3	4.4			
15-16	0.4	2.1	2.4	2.4			
16-17	1.1	1.7	1.7	1.9			
17-18	1.9	1.3	1.5	2.1			
18-19	2.0	1.9	1.7	2.6			
19-20	2.2	2.4	2.0	2.3			
20-21	2.6	2.8	3.5	3.3			
21-22	2.8	2.7	2.8	2.7			
22-23	2.1	2.0	1.9	2.2			
23-00	1.3	1.2	1.2	2.6			
TOTAL	44.9	43.4	45.1	79.9			
Mini	0.4	0.4	0.2	0.3			
Moyen	1.9	1.8	1.9	3.3			
Maxi	4.1	3.5	3.5	10.5			

Pluviométrie

en mm/j	07-oct	08-oct	09-oct	10-oct	11-oct	12-oct	13-oct
	0.2	0.0	0.0	23.2	3.0	16.4	0.2

 Evènement pluvieux n°3

Communauté de commune Sud Territoire - Commune de Delle
Point de mesure n° Q3 - Rue Claude Debussy
Mesures de débit longue durée
Semaine n°5 - Mesures du 14/10/2013 00h00 au 20/10/2013 23h54


Volumes mesurés en m3 :

	14-oct	15-oct	16-oct	17-oct	18-oct	19-oct	20-oct
00-01							1.5
01-02							1.1
02-03							0.9
03-04							1.2
04-05						0.5	1.0
05-06						0.5	0.9
06-07						0.5	0.5
07-08						0.7	0.7
08-09						1.5	2.2
09-10						2.8	2.2
10-11						3.7	7.5
11-12						3.9	9.1
12-13						3.8	9.2
13-14						3.4	6.3
14-15						3.8	5.3
15-16						2.6	2.9
16-17						2.8	2.1
17-18						2.4	2.4
18-19						2.4	2.3
19-20						3.4	2.4
20-21						3.5	2.9
21-22						2.5	2.6
22-23						1.7	2.7
23-00						1.5	1.6

TOTAL							71.3
Mini							0.5
Moyen							3.0
Maxi							9.2

Pluviométrie

en mm/j	5.6	6.8	5.4	2.8	0.2	0.0	10.4
---------	-----	-----	-----	-----	-----	-----	------

 Evènement pluvieux n°5

Communauté de commune Sud Territoire - Commune de Delle
Point de mesure n° Q3 - Rue Claude Debussy
Mesures de débit longue durée
Semaine n°6 - Mesures du 21/10/2013 00h00 au 27/10/2013 23h54

Volumes mesurés en m3 :

	21-oct	22-oct	23-oct	24-oct	25-oct	26-oct	27-oct
00-01	1.3	1.7	1.3	2.5	2.2	1.2	1.3
01-02	0.9	1.4	0.6	1.8	1.8	1.1	1.3
02-03	0.8	1.0	0.7	1.5	1.3	1.0	1.0
03-04	0.5	0.9	0.6	1.5	0.9	0.8	0.6
04-05	0.4	1.1	0.6	1.3	0.8	0.4	1.0
05-06	0.4	1.0	0.6	1.3	0.7	0.5	3.6
06-07	0.6	1.3	1.1	1.4	1.1	0.6	6.3
07-08	1.2	1.6	1.3	1.7	1.3	0.7	6.8
08-09	2.1	2.4	2.4	2.7	2.4	1.9	1.7
09-10	2.7	3.1	3.1	3.5	3.4	2.7	2.4
10-11	3.6	3.6	4.7	3.9	3.2	3.7	3.1
11-12	4.0	3.7	5.7	4.2	3.5	4.2	4.1
12-13	6.6	3.3	8.0	3.2	3.0	3.5	4.4
13-14	7.4	3.1	6.6	3.3	3.3	3.8	4.4
14-15	5.8	3.7	9.5	3.7	3.6	3.9	3.5
15-16	2.9	2.9	9.3	2.7	2.5	2.7	4.0
16-17	2.4	1.9	4.7	2.6	1.8	2.7	2.7
17-18	2.0	1.9	3.0	2.0	2.2	4.3	2.3
18-19	2.5	2.3	3.0	2.2	2.3	2.1	2.2
19-20	3.1	2.3	3.1	2.7	2.6	2.1	2.4
20-21	3.5	3.2	3.9	3.5	2.7	3.1	3.0
21-22	3.2	2.7	3.7	2.6	3.0	2.2	3.2
22-23	2.7	1.6	3.2	2.5	2.2	1.7	2.8
23-00	2.0	1.5	2.6	1.9	1.7	1.6	2.5
TOTAL	62.7	53.4	83.4	60.1	53.4	52.7	70.8
Mini	0.4	0.9	0.6	1.3	0.7	0.4	0.6
Moyen	2.6	2.2	3.5	2.5	2.2	2.2	3.0
Maxi	7.4	3.7	9.5	4.2	3.6	4.3	6.8

Pluviométrie

en mm/j	6.4	0.0	16.6	0.4	0.0	0.0	0.0

Evènement pluvieux n°6

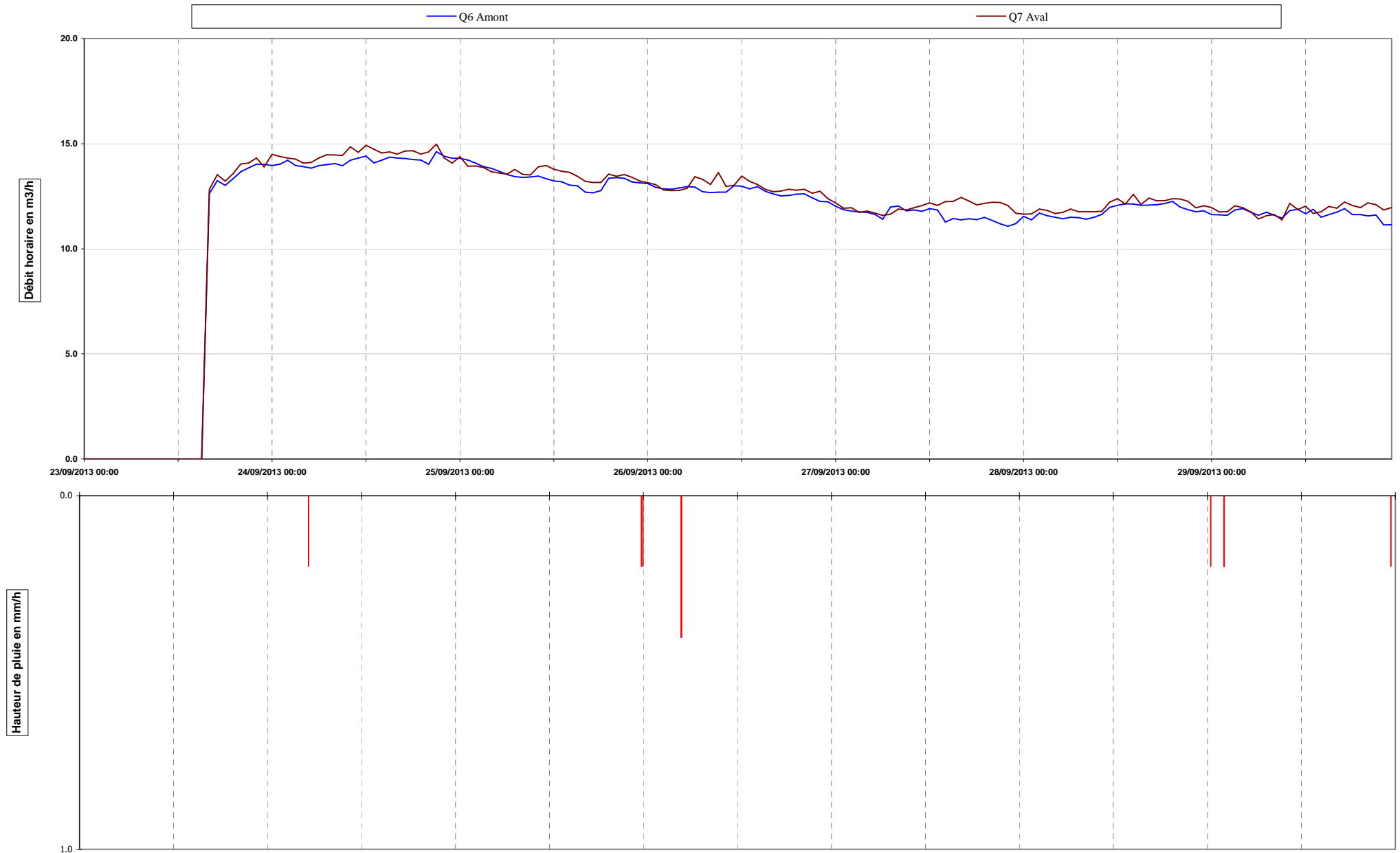
Communauté de commune Sud Territoire - Commune de Delle

Mesures de débit longue durée

Point de mesure n°6 - Aval immédiat prise d'eau à la Batte

Point de mesure n°7 - Aval "ancien" réseau

Semaine n°2 - Mesures du 23/09/2013 00h00 au 29/09/2013 23h54



Communauté de commune Sud Territoire - Commune de Delle

Mesures de débit longue durée

Point de mesure n°6 - Aval immédiat prise d'eau à la Batte

Point de mesure n°7 - Aval "ancien" réseau

Semaine n°3 - Mesures du 30/09/2013 00h00 au 06/10/2013 23h54



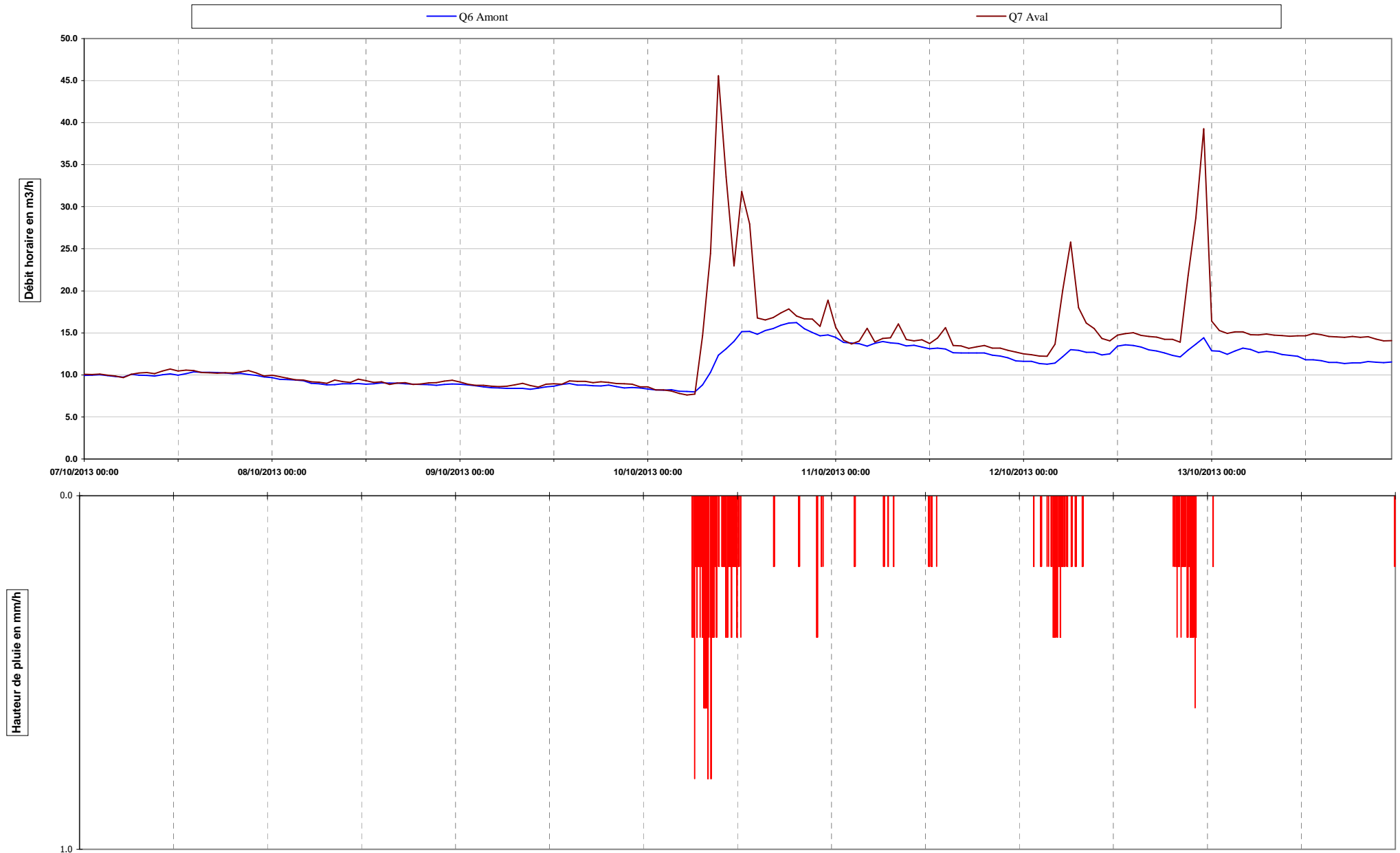
Communauté de commune Sud Territoire - Commune de Delle

Mesures de débit longue durée

Point de mesure n°6 - Aval immédiat prise d'eau à la Batte

Point de mesure n°7 - Aval "ancien" réseau

Semaine n°4 - Mesures du 07/10/2013 00h00 au 13/10/2013 23h54



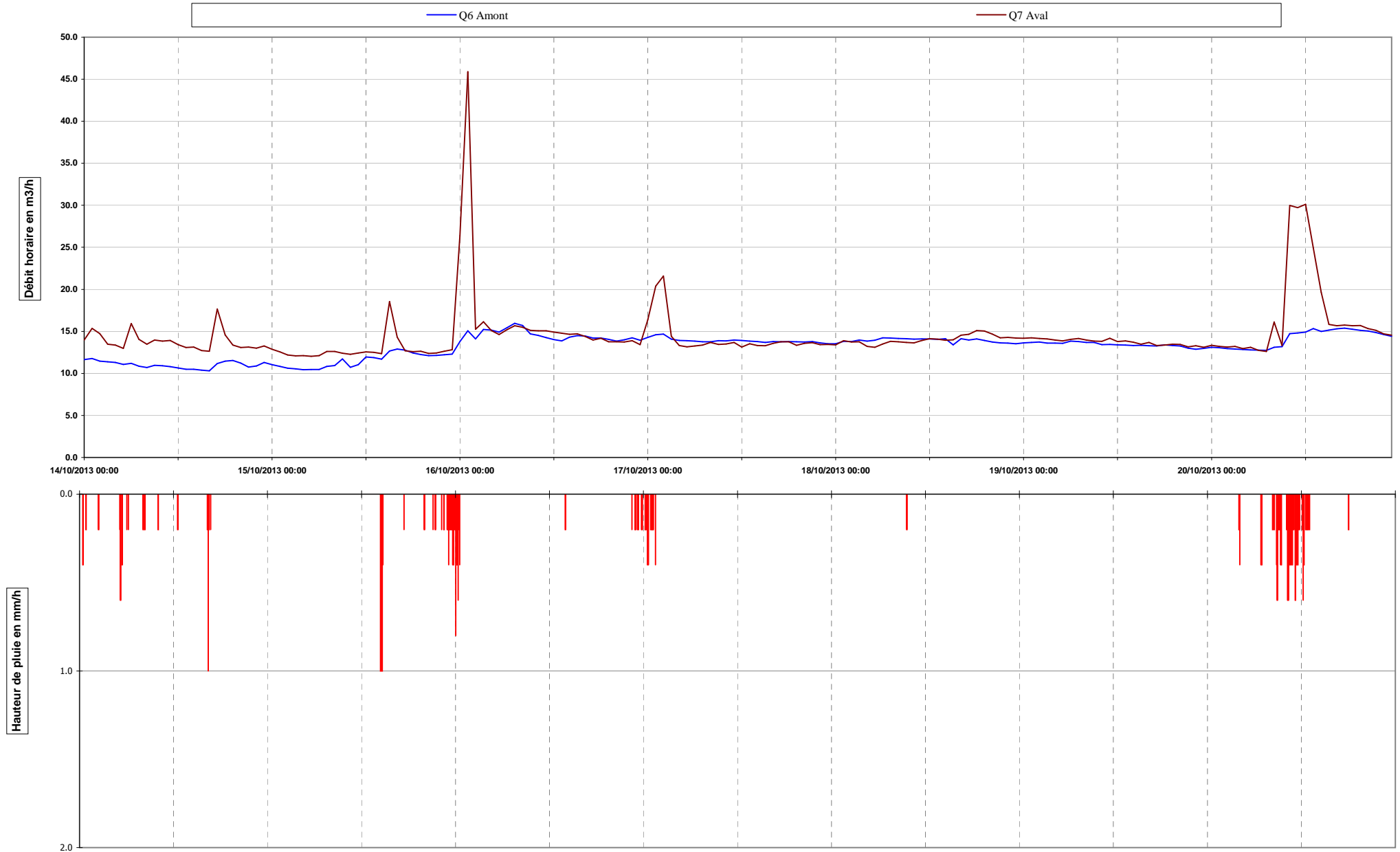
Communauté de commune Sud Territoire - Commune de Delle

Mesures de débit longue durée

Point de mesure n°6 - Aval immédiat prise d'eau à la Batte

Point de mesure n°7 - Aval "ancien" réseau

Semaine n°5 - Mesures du 14/10/2013 00h00 au 20/10/2013 23h54



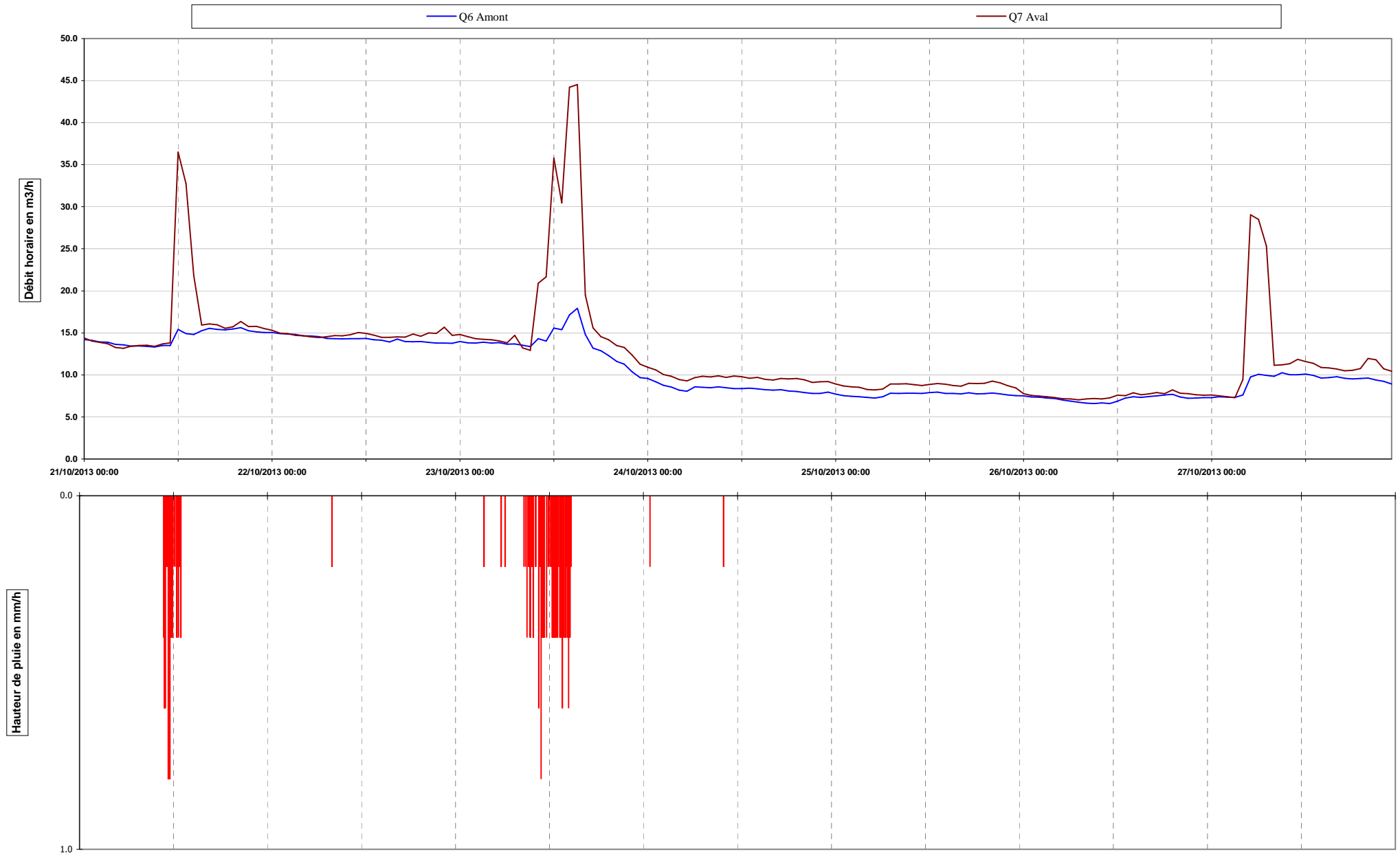
Communauté de commune Sud Territoire - Commune de Delle

Mesures de débit longue durée

Point de mesure n°6 - Aval immédiat prise d'eau à la Batte

Point de mesure n°7 - Aval "ancien" réseau

Semaine n°6 - Mesures du 21/10/2013 00h00 au 27/10/2013 23h54



Communauté de commune Sud Territoire - Commune de Delle

Point de mesure n°6 - Aval immédiat prise d'eau à la Batte
Semaine n°2 - Mesures du 23/09/2013 00h00 au 29/09/2013 23h54

Volumes mesurés en m3 :

	23-sept	24-sept	25-sept	26-sept	27-sept	28-sept	29-sept
00-01		14.0	14.3	13.1	12.0	11.5	11.6
01-02		14.0	14.2	12.9	11.9	11.4	11.6
02-03		14.2	14.1	12.9	11.8	11.7	11.6
03-04		14.0	13.9	12.8	11.7	11.6	11.8
04-05		13.9	13.8	12.9	11.7	11.5	11.9
05-06		13.8	13.7	13.0	11.6	11.4	11.7
06-07		14.0	13.5	12.9	11.4	11.5	11.6
07-08		14.0	13.4	12.7	12.0	11.5	11.7
08-09		14.1	13.4	12.7	12.0	11.4	11.6
09-10		14.0	13.4	12.7	11.8	11.5	11.5
10-11		14.2	13.5	12.7	11.8	11.6	11.8
11-12		14.3	13.3	13.0	11.8	12.0	11.9
12-13		14.4	13.2	13.0	11.9	12.1	11.7
13-14		14.1	13.2	12.9	11.8	12.1	11.9
14-15		14.2	13.0	13.0	11.3	12.1	11.5
15-16		14.4	13.0	12.7	11.4	12.1	11.6
16-17	12.6	14.3	12.7	12.6	11.4	12.1	11.7
17-18	13.2	14.3	12.7	12.5	11.4	12.1	11.9
18-19	13.0	14.2	12.8	12.5	11.4	12.2	11.6
19-20	13.3	14.2	13.4	12.6	11.5	12.3	11.6
20-21	13.7	14.0	13.4	12.6	11.3	12.0	11.6
21-22	13.9	14.6	13.4	12.4	11.2	11.9	11.6
22-23	14.0	14.4	13.2	12.3	11.1	11.8	11.1
23-00	14.0	14.3	13.1	12.2	11.2	11.8	11.1
TOTAL		339.9	321.6	305.6	278.6	283.1	279.5
Mini		13.8	12.7	12.2	11.1	11.4	11.1
Moyen		14.2	13.4	12.7	11.6	11.8	11.6
Maxi		14.6	14.3	13.1	12.0	12.3	11.9

Pluviométrie

en mm/j	0.0	0.2	0.2	0.6	0.0	0.0	0.6
---------	-----	-----	-----	-----	-----	-----	-----

Communauté de commune Sud Territoire - Commune de Delle

Point de mesure n°6 - Aval immédiat prise d'eau à la Batte
Semaine n°3 - Mesures du 30/09/2013 00h00 au 06/10/2013 23h54

Volumes mesurés en m3 :

	30-sept	01-oct	02-oct	03-oct	04-oct	05-oct	06-oct
00-01	10.3	9.8	9.3	9.5	10.5	11.3	11.7
01-02	10.5	9.8	9.2	9.5	10.6	12.3	11.7
02-03	10.3	9.7	9.1	9.4	10.6	10.6	12.0
03-04	10.2	9.7	9.1	9.4	10.6	11.1	12.1
04-05	10.2	9.5	9.2	9.5	10.5	10.5	12.2
05-06	10.0	9.5	9.7	9.5	10.6	10.3	12.0
06-07	9.9	9.6	9.7	9.6	10.5	10.3	11.6
07-08	9.8	9.6	9.9	9.6	10.4	10.2	11.5
08-09	10.0	9.5	10.0	9.8	10.4	10.2	11.3
09-10	10.2	9.6	9.9	10.0	10.4	10.2	11.0
10-11	10.6	9.5	10.2	10.4	10.5	10.2	11.1
11-12	10.3	9.8	9.9	10.3	10.7	10.1	10.8
12-13	10.3	10.0	9.9	10.4	10.6	10.0	10.7
13-14	10.3	9.5	10.0	10.2	10.6	10.0	11.1
14-15	10.3	9.5	9.8	10.4	10.4	9.9	10.8
15-16	10.3	9.4	9.7	10.5	10.5	11.3	10.7
16-17	10.3	9.3	9.6	10.3	10.4	11.0	10.6
17-18	10.2	9.0	9.6	10.4	10.4	11.5	10.5
18-19	10.1	8.9	9.6	10.3	10.4	12.0	10.5
19-20	10.1	9.1	9.6	10.3	10.4	12.4	10.5
20-21	10.0	9.1	9.5	10.3	10.3	12.4	10.4
21-22	9.9	9.2	9.5	10.2	10.3	12.3	10.2
22-23	9.9	9.2	9.4	10.3	10.2	12.0	10.2
23-00	9.8	9.2	9.4	10.3	10.4	11.5	10.1
TOTAL	244.0	226.7	231.0	240.4	251.3	263.6	265.0
Mini	9.8	8.9	9.1	9.4	10.2	9.9	10.1
Moyen	10.2	9.4	9.6	10.0	10.5	11.0	11.0
Maxi	10.6	10.0	10.2	10.5	10.7	12.4	12.2

Pluviométrie

en mm/j	0.0	0.0	0.0	0.0	4.0	13.6	2.4
---------	-----	-----	-----	-----	-----	------	-----

Communauté de commune Sud Territoire - Commune de Delle

Point de mesure n°6 - Aval immédiat prise d'eau à la Batte
Semaine n°4 - Mesures du 07/10/2013 00h00 au 13/10/2013 23h54

Volumes mesurés en m3 :

	07-oct	08-oct	09-oct	10-oct	11-oct	12-oct	13-oct
00-01	9.9	9.7	8.9	8.3	14.5	11.6	12.9
01-02	10.0	9.5	8.8	8.2	13.9	11.6	12.8
02-03	10.0	9.4	8.7	8.2	13.8	11.4	12.5
03-04	9.9	9.4	8.6	8.3	13.7	11.3	12.8
04-05	9.8	9.3	8.5	8.1	13.4	11.4	13.2
05-06	9.7	9.0	8.4	8.0	13.8	12.2	13.0
06-07	10.1	8.9	8.4	8.0	14.0	13.0	12.7
07-08	10.0	8.8	8.4	8.8	13.8	12.9	12.8
08-09	9.9	8.8	8.4	10.3	13.7	12.7	12.7
09-10	9.9	8.9	8.3	12.4	13.5	12.7	12.4
10-11	10.0	9.0	8.4	13.1	13.5	12.4	12.3
11-12	10.1	9.0	8.6	14.0	13.3	12.5	12.2
12-13	10.0	8.9	8.6	15.2	13.1	13.4	11.8
13-14	10.2	8.9	8.9	15.2	13.2	13.6	11.8
14-15	10.4	9.1	9.0	14.8	13.1	13.5	11.7
15-16	10.3	9.0	8.8	15.3	12.6	13.3	11.5
16-17	10.3	9.0	8.8	15.5	12.6	13.0	11.5
17-18	10.3	9.0	8.7	15.9	12.6	12.8	11.4
18-19	10.2	8.9	8.7	16.2	12.6	12.6	11.4
19-20	10.1	8.9	8.8	16.2	12.6	12.3	11.4
20-21	10.2	8.8	8.6	15.5	12.4	12.2	11.6
21-22	10.1	8.8	8.4	15.0	12.3	13.0	11.5
22-23	9.9	8.9	8.5	14.6	12.0	13.7	11.5
23-00	9.8	8.9	8.4	14.8	11.7	14.4	11.5
TOTAL	241.1	216.9	206.7	299.8	315.6	303.4	290.9
Mini	9.7	8.8	8.3	8.0	11.7	11.3	11.4
Moyen	10.0	9.0	8.6	12.5	13.1	12.6	12.1
Maxi	10.4	9.7	9.0	16.2	14.5	14.4	13.2

Pluviométrie

en mm/j	0.0	0.0	0.0	19.6	2.2	13.8	0.2
---------	-----	-----	-----	------	-----	------	-----

Communauté de commune Sud Territoire - Commune de Delle

**Point de mesure n°6 - Aval immédiat prise d'eau à la Batte
Semaine n°5 - Mesures du 14/10/2013 00h00 au 20/10/2013 23h54**

Volumes mesurés en m3 :

	14-oct	15-oct	16-oct	17-oct	18-oct	19-oct	20-oct
00-01	11.6	11.0	13.8	14.3	13.5	15.1	14.6
01-02	11.8	10.8	15.1	14.6	13.8	15.2	14.6
02-03	11.4	10.6	14.1	14.7	13.8	15.2	14.4
03-04	11.4	10.5	15.2	14.1	14.0	15.1	14.4
04-05	11.3	10.4	15.2	13.9	13.8	15.1	14.4
05-06	11.1	10.5	14.9	13.9	13.9	15.1	14.3
06-07	11.2	10.5	15.4	13.8	14.2	15.3	14.3
07-08	10.9	10.8	16.0	13.8	14.2	15.3	14.2
08-09	10.7	10.9	15.7	13.8	14.1	15.2	14.6
09-10	11.0	11.7	14.7	13.9	14.1	15.2	14.7
10-11	10.9	10.7	14.5	13.9	14.1	14.9	16.2
11-12	10.8	11.0	14.2	14.0	14.1	14.9	16.3
12-13	10.7	12.0	14.0	13.9	14.1	14.9	16.4
13-14	10.5	11.9	13.9	13.8	14.1	14.9	16.8
14-15	10.5	11.7	14.3	13.8	14.1	14.8	16.5
15-16	10.4	12.7	14.5	13.7	14.9	14.8	16.7
16-17	10.3	12.9	14.4	13.8	15.6	14.8	16.8
17-18	11.2	12.8	14.2	13.8	15.5	14.8	16.9
18-19	11.5	12.4	14.2	13.8	15.6	14.9	16.8
19-20	11.5	12.2	14.1	13.8	15.4	14.8	16.6
20-21	11.2	12.1	13.8	13.7	15.2	14.8	16.6
21-22	10.7	12.1	14.0	13.8	15.1	14.5	16.4
22-23	10.9	12.2	14.2	13.6	15.1	14.4	16.1
23-00	11.3	12.3	14.0	13.5	15.0	14.5	15.9
TOTAL	264.7	276.9	348.4	333.5	347.5	358.5	375.4
Mini	10.3	10.4	13.8	13.5	13.5	14.4	14.2
Moyen	11.0	11.5	14.5	13.9	14.5	14.9	15.6
Maxi	11.8	12.9	16.0	14.7	15.6	15.3	16.9

Pluviométrie

en mm/j	5.0	6.4	4.6	2.6	0.2	0.0	11.8
---------	-----	-----	-----	-----	-----	-----	------

Communauté de commune Sud Territoire - Commune de Delle

**Point de mesure n°6 - Aval immédiat prise d'eau à la Batte
Semaine n°6 - Mesures du 21/10/2013 00h00 au 27/10/2013 23h54**

Volumes mesurés en m3 :

	21-oct	22-oct	23-oct	24-oct	25-oct	26-oct	27-oct
00-01	15.7	16.5	15.5	11.1	9.2	9.0	8.8
01-02	15.6	16.4	15.3	10.7	9.0	8.9	8.9
02-03	15.4	16.4	15.3	10.3	9.0	8.9	8.9
03-04	15.4	16.3	15.4	10.1	8.9	8.7	8.8
04-05	15.1	16.2	15.3	9.7	8.8	8.7	9.1
05-06	15.1	16.1	15.3	9.6	8.7	8.5	11.3
06-07	14.9	16.0	15.2	10.1	8.9	8.4	11.6
07-08	14.9	15.8	15.2	10.0	9.3	8.3	11.5
08-09	14.9	15.8	15.0	10.0	9.3	8.2	11.3
09-10	14.8	15.8	14.9	10.1	9.3	8.1	11.8
10-11	15.0	15.8	15.8	10.0	9.3	8.2	11.5
11-12	15.0	15.8	15.5	9.9	9.3	8.1	11.5
12-13	16.9	15.8	17.1	9.9	9.4	8.4	11.6
13-14	16.4	15.7	16.9	9.9	9.5	8.7	11.4
14-15	16.3	15.6	18.6	9.8	9.3	8.9	11.1
15-16	16.8	15.4	19.4	9.7	9.3	8.8	11.2
16-17	17.1	15.8	16.3	9.7	9.2	8.9	11.3
17-18	16.9	15.5	14.7	9.7	9.4	9.0	11.1
18-19	16.9	15.4	14.4	9.6	9.3	9.1	11.0
19-20	17.0	15.5	13.8	9.5	9.3	9.2	11.1
20-21	17.1	15.4	13.1	9.4	9.4	8.9	11.1
21-22	16.8	15.3	12.8	9.3	9.2	8.7	10.9
22-23	16.6	15.3	11.9	9.3	9.1	8.7	10.7
23-00	16.6	15.3	11.2	9.4	9.0	8.8	10.4
TOTAL	383.2	378.9	363.8	236.7	220.5	208.1	257.9
Mini	14.8	15.3	11.2	9.3	8.7	8.1	8.8
Moyen	16.0	15.8	15.2	9.9	9.2	8.7	10.7
Maxi	17.1	16.5	19.4	11.1	9.5	9.2	11.8

Pluviométrie

en mm/j	8.0	0.2	16.4				
---------	-----	-----	------	--	--	--	--

Communauté de commune Sud Territoire - Commune de Delle

Point de mesure n°7 - Aval "ancien" réseau
Semaine n°2 - Mesures du 23/09/2013 00h00 au 29/09/2013 23h54

Volumes mesurés en m3 :

	23-sept	24-sept	25-sept	26-sept	27-sept	28-sept	29-sept
00-01		14.5	14.4	13.1	12.2	11.6	12.0
01-02		14.4	13.9	13.1	11.9	11.7	11.8
02-03		14.3	13.9	12.8	11.9	11.9	11.8
03-04		14.3	13.9	12.8	11.7	11.8	12.0
04-05		14.1	13.7	12.8	11.8	11.7	11.9
05-06		14.1	13.6	12.9	11.7	11.7	11.8
06-07		14.3	13.6	13.4	11.6	11.9	11.4
07-08		14.5	13.8	13.3	11.6	11.8	11.6
08-09		14.5	13.5	13.1	11.9	11.8	11.6
09-10		14.4	13.5	13.6	11.8	11.8	11.4
10-11		14.9	13.9	13.0	12.0	11.8	12.2
11-12		14.6	14.0	13.0	12.1	12.2	11.9
12-13		14.9	13.8	13.5	12.2	12.4	12.0
13-14		14.7	13.7	13.2	12.1	12.1	11.7
14-15		14.6	13.6	13.1	12.2	12.6	11.8
15-16		14.6	13.4	12.8	12.3	12.1	12.0
16-17	12.8	14.5	13.2	12.7	12.4	12.4	11.9
17-18	13.5	14.7	13.2	12.7	12.3	12.3	12.2
18-19	13.2	14.7	13.2	12.8	12.1	12.3	12.1
19-20	13.6	14.5	13.6	12.8	12.2	12.4	12.0
20-21	14.0	14.6	13.4	12.8	12.2	12.4	12.2
21-22	14.1	15.0	13.5	12.6	12.2	12.3	12.1
22-23	14.3	14.3	13.4	12.7	12.1	12.0	11.8
23-00	13.9	14.1	13.2	12.4	11.7	12.0	12.0
TOTAL		347.9	326.9	311.0	288.2	288.8	285.0
Mini		14.1	13.2	12.4	11.6	11.6	11.4
Moyen		14.5	13.6	13.0	12.0	12.0	11.9
Maxi		15.0	14.4	13.6	12.4	12.6	12.2

Pluviométrie

en mm/j	0.0	0.2	0.2	0.6	0.0	0.0	0.6
---------	-----	-----	-----	-----	-----	-----	-----

Communauté de commune Sud Territoire - Commune de Delle

**Point de mesure n°7 - Aval "ancien" réseau
Semaine n°3 - Mesures du 30/09/2013 00h00 au 06/10/2013 23h54**

Volumes mesurés en m3 :

	30-sept	01-oct	02-oct	03-oct	04-oct	05-oct	06-oct
00-01	11.6	10.8	10.1	9.9	10.4	18.7	11.8
01-02	12.1	10.8	9.6	9.9	10.2	32.6	11.8
02-03	11.7	10.5	9.6	9.7	10.4	10.7	13.7
03-04	11.4	10.5	9.5	9.7	10.3	11.2	12.7
04-05	11.2	10.4	9.5	9.6	10.2	10.5	12.1
05-06	11.1	10.2	10.0	9.7	10.3	10.2	11.8
06-07	11.0	10.3	10.1	9.7	10.3	10.3	11.5
07-08	11.2	10.4	10.2	9.9	10.5	10.5	11.4
08-09	11.2	10.5	10.2	10.2	10.3	10.4	11.2
09-10	11.6	10.7	10.3	10.4	10.1	10.0	11.3
10-11	11.4	10.5	10.1	10.4	10.1	10.6	13.6
11-12	11.5	10.5	10.6	10.5	10.7	10.6	11.7
12-13	11.9	10.6	10.3	10.5	10.4	10.3	11.2
13-14	11.6	10.4	10.3	10.2	10.4	10.2	12.3
14-15	11.2	10.4	10.2	10.1	10.1	10.2	11.4
15-16	11.3	10.5	10.3	10.2	10.3	19.6	11.0
16-17	11.2	10.2	9.9	10.2	10.3	15.4	10.9
17-18	11.3	10.2	10.0	10.1	10.3	15.5	10.9
18-19	11.2	9.8	10.0	9.9	10.0	17.9	10.7
19-20	11.1	10.0	10.1	10.0	10.2	23.5	10.7
20-21	11.5	10.2	10.5	10.8	9.9	18.4	10.6
21-22	11.7	10.2	11.1	10.6	10.2	13.7	10.5
22-23	11.5	10.2	10.5	10.5	9.6	14.1	10.7
23-00	11.0	9.8	10.0	10.4	11.8	11.8	10.4
TOTAL	273.2	248.5	243.1	243.2	247.3	336.8	275.8
Mini	11.0	9.8	9.5	9.6	9.6	10.0	10.4
Moyen	11.4	10.4	10.1	10.1	10.3	14.0	11.5
Maxi	12.1	10.8	11.1	10.8	11.8	32.6	13.7

Pluviométrie

en mm/j	0.0	0.0	0.0	0.0	4.0	13.6	2.4

Evènement pluvieux n°1

Communauté de commune Sud Territoire - Commune de Delle

**Point de mesure n°7 - Aval "ancien" réseau
Semaine n°4 - Mesures du 07/10/2013 00h00 au 13/10/2013 23h54**

Volumes mesurés en m3 :

	07-oct	08-oct	09-oct	10-oct	11-oct	12-oct	13-oct
00-01	10.1	10.0	9.1	8.6	15.7	12.5	16.4
01-02	10.1	9.8	8.9	8.2	14.1	12.4	15.3
02-03	10.1	9.6	8.8	8.2	13.7	12.2	15.0
03-04	10.0	9.4	8.8	8.1	14.0	12.2	15.1
04-05	9.9	9.4	8.7	7.8	15.6	13.7	15.1
05-06	9.7	9.2	8.6	7.6	13.9	20.1	14.8
06-07	10.1	9.1	8.7	7.7	14.3	25.8	14.8
07-08	10.2	9.0	8.8	14.7	14.4	18.0	14.9
08-09	10.3	9.4	9.0	24.4	16.1	16.2	14.7
09-10	10.1	9.2	8.7	45.6	14.2	15.5	14.7
10-11	10.5	9.1	8.6	33.6	14.0	14.3	14.6
11-12	10.7	9.5	8.9	23.0	14.2	14.0	14.7
12-13	10.5	9.3	8.9	31.8	13.7	14.7	14.6
13-14	10.6	9.1	8.9	27.9	14.4	14.9	14.9
14-15	10.5	9.2	9.3	16.8	15.6	15.0	14.8
15-16	10.3	8.9	9.2	16.5	13.5	14.7	14.6
16-17	10.3	9.0	9.2	16.8	13.4	14.6	14.5
17-18	10.2	9.1	9.1	17.4	13.2	14.5	14.5
18-19	10.2	8.9	9.2	17.9	13.4	14.2	14.6
19-20	10.2	8.9	9.1	17.0	13.5	14.2	14.5
20-21	10.4	9.0	9.0	16.7	13.2	13.9	14.5
21-22	10.5	9.1	8.9	16.6	13.2	21.8	14.3
22-23	10.2	9.3	8.9	15.8	12.9	28.7	14.0
23-00	9.9	9.4	8.6	18.9	12.7	39.3	14.1
TOTAL	245.4	221.8	213.8	427.6	337.0	407.5	353.8
Mini	9.7	8.9	8.6	7.6	12.7	12.2	14.0
Moyen	10.2	9.2	8.9	17.8	14.0	17.0	14.7
Maxi	10.7	10.0	9.3	45.6	16.1	39.3	16.4

Pluviométrie

en mm/j	07-oct	08-oct	09-oct	10-oct	11-oct	12-oct	13-oct
	0.0	0.0	0.0	19.6	2.2	13.8	0.2

 Evènement pluvieux n°2

 Evènement pluvieux n°3

Communauté de commune Sud Territoire - Commune de Delle

**Point de mesure n°7 - Aval "ancien" réseau
Semaine n°5 - Mesures du 14/10/2013 00h00 au 20/10/2013 23h54**

Volumes mesurés en m3 :

	14-oct	15-oct	16-oct	17-oct	18-oct	19-oct	20-oct
00-01	14.0	12.9	26.4	16.4	13.4	14.2	13.3
01-02	15.4	12.6	45.9	20.4	13.9	14.2	13.2
02-03	14.7	12.2	15.3	21.6	13.7	14.2	13.1
03-04	13.5	12.1	16.1	14.4	13.8	14.1	13.2
04-05	13.4	12.1	15.1	13.3	13.2	14.0	13.0
05-06	13.0	12.0	14.6	13.2	13.1	13.9	13.1
06-07	15.9	12.1	15.2	13.3	13.5	14.0	12.8
07-08	14.0	12.6	15.7	13.4	13.8	14.2	12.6
08-09	13.5	12.6	15.5	13.7	13.8	14.0	16.1
09-10	14.0	12.4	15.1	13.4	13.7	13.8	13.3
10-11	13.8	12.3	15.1	13.5	13.6	13.8	30.0
11-12	13.9	12.4	15.1	13.7	13.9	14.2	29.7
12-13	13.4	12.6	14.9	13.1	14.1	13.8	30.1
13-14	13.1	12.5	14.8	13.5	14.1	13.9	24.9
14-15	13.1	12.4	14.7	13.3	13.9	13.7	19.6
15-16	12.7	18.5	14.7	13.3	14.0	13.5	15.8
16-17	12.6	14.3	14.4	13.6	14.6	13.7	15.7
17-18	17.7	12.7	14.0	13.8	14.7	13.3	15.8
18-19	14.6	12.6	14.2	13.8	15.1	13.4	15.7
19-20	13.4	12.6	13.8	13.4	15.0	13.5	15.7
20-21	13.1	12.4	13.8	13.6	14.7	13.4	15.3
21-22	13.1	12.4	13.7	13.7	14.2	13.2	15.1
22-23	13.0	12.6	13.9	13.4	14.3	13.3	14.7
23-00	13.3	12.8	13.4	13.4	14.2	13.1	14.6
TOTAL	332.2	306.7	395.2	342.0	336.3	330.2	406.4
Mini	12.6	12.0	13.4	13.1	13.1	13.1	12.6
Moyen	13.8	12.8	16.5	14.3	14.0	13.8	16.9
Maxi	17.7	18.5	45.9	21.6	15.1	14.2	30.1

Pluviométrie

en mm/j	5.0	6.4	4.6	2.6	0.2	0.0	11.8
---------	-----	-----	-----	-----	-----	-----	------

Evènement pluvieux n°4

Communauté de commune Sud Territoire - Commune de Delle

**Point de mesure n°7 - Aval "ancien" réseau
Semaine n°6 - Mesures du 21/10/2013 00h00 au 27/10/2013 23h54**

Volumes mesurés en m3 :

	21-oct	22-oct	23-oct	24-oct	25-oct	26-oct	27-oct
00-01	14.4	15.3	14.8	10.9	8.9	7.8	7.6
01-02	14.0	15.0	14.5	10.6	8.7	7.6	7.5
02-03	13.9	14.9	14.3	10.0	8.6	7.5	7.4
03-04	13.7	14.7	14.2	9.8	8.5	7.4	7.3
04-05	13.3	14.6	14.2	9.5	8.3	7.3	9.5
05-06	13.2	14.5	14.1	9.3	8.2	7.2	29.0
06-07	13.4	14.4	13.8	9.7	8.3	7.1	28.5
07-08	13.5	14.6	14.7	9.8	8.9	7.0	25.3
08-09	13.5	14.7	13.2	9.8	8.9	7.1	11.2
09-10	13.4	14.6	12.9	9.9	8.9	7.2	11.2
10-11	13.7	14.8	20.9	9.7	8.8	7.1	11.3
11-12	13.8	15.0	21.7	9.9	8.7	7.3	11.9
12-13	36.5	15.0	35.8	9.8	8.9	7.6	11.6
13-14	32.7	14.7	30.5	9.6	9.0	7.5	11.4
14-15	21.8	14.5	44.2	9.7	8.9	7.9	10.9
15-16	15.9	14.5	44.5	9.5	8.7	7.7	10.8
16-17	16.1	14.5	19.5	9.4	8.7	7.7	10.7
17-18	16.0	14.5	15.6	9.6	9.0	7.9	10.5
18-19	15.5	14.9	14.6	9.5	9.0	7.8	10.5
19-20	15.7	14.6	14.2	9.6	9.0	8.2	10.8
20-21	16.3	15.0	13.5	9.4	9.3	7.8	11.9
21-22	15.7	14.9	13.3	9.1	9.1	7.8	11.8
22-23	15.8	15.7	12.4	9.2	8.7	7.6	10.7
23-00	15.5	14.7	11.3	9.2	8.5	7.6	10.4
TOTAL	397.5	354.6	452.6	232.5	210.5	180.7	299.8
Mini	13.2	14.4	11.3	9.1	8.2	7.0	7.3
Moyen	16.6	14.8	18.9	9.7	8.8	7.5	12.5
Maxi	36.5	15.7	44.5	10.9	9.3	8.2	29.0

Pluviométrie

en mm/j	8.0	0.2	16.4	0.4			
---------	-----	-----	------	-----	--	--	--

 Evènement pluvieux n°5

 Evènement pluvieux n°6