

*Direction Régionale de l'Environnement,
de l'Aménagement et du Logement
Bourgogne Franche-Comté*

Dijon, le 28 juillet 2020

Mission Régionale Climat Air Energie

Département Régulation Air Energie

Affaire suivie par : François BAUDIN

francois.baudin@developpement-durable.gouv.fr

Tél. : 03.45.83.20.54

Réf. : 2020-93

**Dossier d'information
à l'attention des membres du CODERST du Jura**

**Bilan 2019
de la gestion des procédures d'urgence
lors des pics de pollution de l'air**

1- Cadrage réglementaire :

- Arrêté interministériel du 7 avril 2016 relatif au déclenchement des procédures préfectorales en cas d'épisodes de pollution de l'air ambiant
- L'arrêté préfectoral n°39-2017-07-26-003 du 26 juillet 2017 définissant les procédures d'urgence en cas de pic de pollution atmosphérique aux particules PM10, dioxyde d'azote, ozone ou dioxyde de soufre

Nota : L'arrêté préfectoral précise que les missions d'information et d'alerte de la population sont réalisées par la préfecture qui peut les déléguer à ATMO par le biais d'une convention bilatérale. La convention en attente de signature entre la préfecture et ATMO définit la délégation de l'information des services, collectivités autres que les communes, organismes concernés et du public.

- Les seuils réglementaires :

| Décret 2010-1250 du 21 octobre 2010 | | |
|--------------------------------------|---|---|
| Polluant | Information et recommandation | Alerte |
| Dioxyde de soufre SO ₂ | 300 µg/m ³ en moyenne horaire | 500 µg/m ³ en moyenne horaire dépassé pendant 3 heures consécutives |
| Dioxyde d'azote NO ₂ | 200 µg/m ³ en moyenne horaire | 400 µg/m ³ en moyenne horaire ou 200 µg/m ³ si la procédure a été déclenchée la veille et si les prévisions font craindre un nouveau risque de déclenchement le lendemain |
| Ozone O ₃ | 180 µg/m ³ en moyenne horaire | à partir de 240 µg/m ³ en moyenne horaire dépassé pendant 3 heures consécutives |
| Particules fines PM10 | 50 µg/m ³ en moyenne journalière | 80 µg/m ³ en moyenne journalière selon modalité de déclenchement |

Du fait de sa très faible concentration dans l'atmosphère, le dioxyde de soufre n'est plus un problème environnemental et ne sera pas abordé dans ce rapport.

2- Les polluants à l'origine des pics de pollution

- **Les particules en suspension de moins de 10 microns (PM10)**

Ce terme englobe les PM2.5 qui se distinguent par leur taille (de diamètre inférieur à 2,5 microns). Les particules les plus fines irritent les voies respiratoires inférieures et altèrent la fonction respiratoire. Certaines ont des propriétés mutagènes et cancérogènes.

Les particules PM10 sont les polluants atmosphériques les plus souvent à l'origine des pics de pollution.

- **L'ozone**

L'ozone (O₃) est un polluant secondaire formé suite à des réactions complexes incluant des oxydes d'azote (NO_x) et des composés organiques volatils (COV) sous l'action des rayons solaires. Ce gaz est utile à

haute altitude (troposphère) pour filtrer les rayons ultra-violet, mais il est agressif et irritant pour les voies respiratoires et oculaires.

Il a également un impact sur la végétation et les rendements agricoles.

- **Dioxyde d'azote NO₂**

Le monoxyde d'azote (NO) et le dioxyde d'azote (NO₂) sont principalement émis par les véhicules moteurs thermiques et les installations de combustion.

Le NO₂ est irritant, altère la fonction respiratoire, provoque une hyper-réactivité bronchique (asthmatiques) et un accroissement de la sensibilité aux infections des bronches (enfants). Il intervient dans la formation de l'ozone dans la troposphère. Il contribue à l'acidification des pluies et à l'eutrophisation des cours d'eau et des lacs.

3- Dispositions prévues en cas de pic de pollution

En cas de procédure d'information/recommandation, il n'y a pas de dispositions contraignantes. En fonction de la nature du pic (ozone, particules ou dioxyde d'azote), sont rappelées de bonnes pratiques pour préserver sa santé et réduire les émissions polluantes.

En cas de procédure d'alerte, les mesures automatiques prévues par l'arrêté préfectoral susmentionné sont mis en œuvre par le Préfet. Il s'agit principalement :

- de la baisse de la limitation de vitesse sur l'autoroute à 110 km/h
- de restriction d'usage du chauffage au bois
- de la généralisation de l'interdiction du brûlage à l'air libre des déchets végétaux
- de dispositions spécifiques sur les chantiers et les industries émissives

Suivant la gravité de la situation, des mesures complémentaires peuvent être mises en œuvre après consultation d'un comité d'actions. Par exemple, la mise en place de la circulation différenciée en agglomération : seuls les véhicules affichant le certificat CRIT'AIR de niveaux « zéro émission », 1, 2 ou 3 peuvent circuler.

A noter que la procédure d'alerte peut être déclenchée sans dépassement du seuil d'alerte.

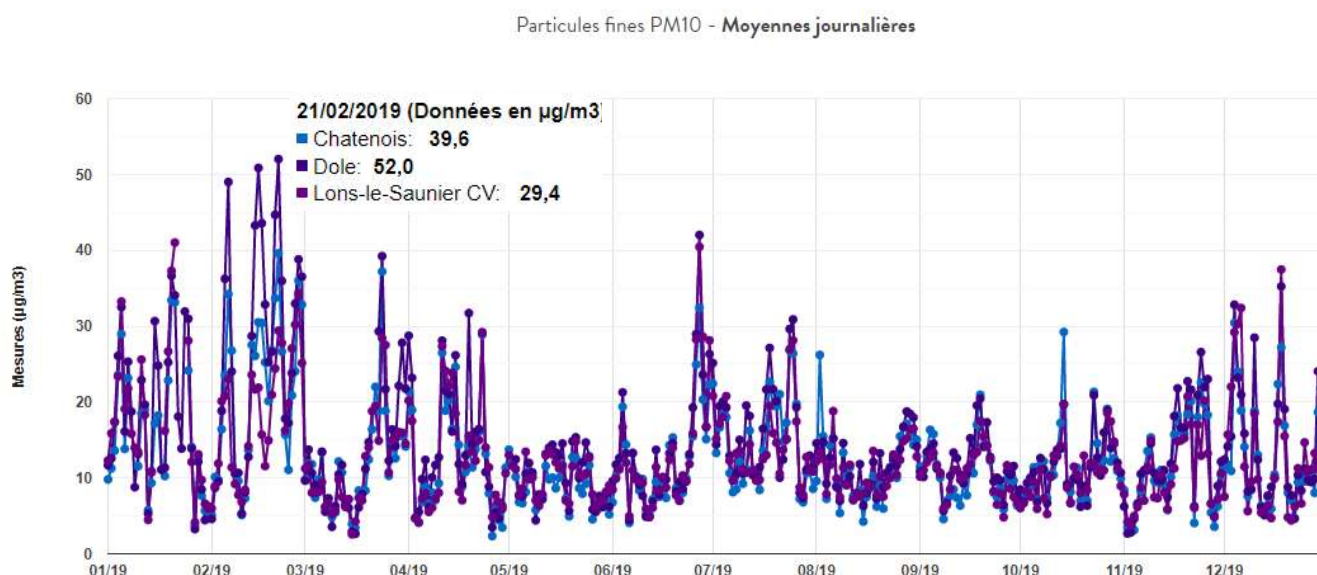
4- Pic de pollution observé en 2019 dans le Jura

➤ PM10 :

Deux journées ont été marquées par un épisode de pollution aux particules PM10, le 15 février et le 21 février 2019. Au cours de ces épisodes, seul le seuil de recommandation et d'information (fixé à 50 µg/m³/jour) a été franchi.

| | | |
|--|---|---|
| PM10 | 15/02/19 | 21/02/19 |
| <i>Prévisionnel</i> | > 50 µg/m ³ /jour | > 50 µg/m ³ /jour |
| Procédure mise en place | PIR* | PIR* |
| Mesures enregistrées à J et confirmées à J+1 | 50,9 µg/m ³ /jour <i>Station Dôle</i> | 52 µg/m ³ /jour <i>Station Dôle</i> |

* PIR : Procédure d'information/recommandation



➤ **Ozone** :

En revanche, l'été 2019, chaud et sec, a été marqué par deux vagues de chaleur, assez brèves mais exceptionnelles par leur intensité, ce qui a largement favorisé la formation d'ozone :

- Le 26 juin, en raison d'un épisode de canicule et en l'absence de vent, **les concentrations prévisionnelles en ozone** ont mené à un déclenchement de la procédure d'information/recommandation. Compte-tenu du risque de dépassement prévu pour les jours suivants, la procédure d'alerte sur persistance a été déclenchée. Ces mesures ont été maintenues jusqu'au dimanche 30 juin.

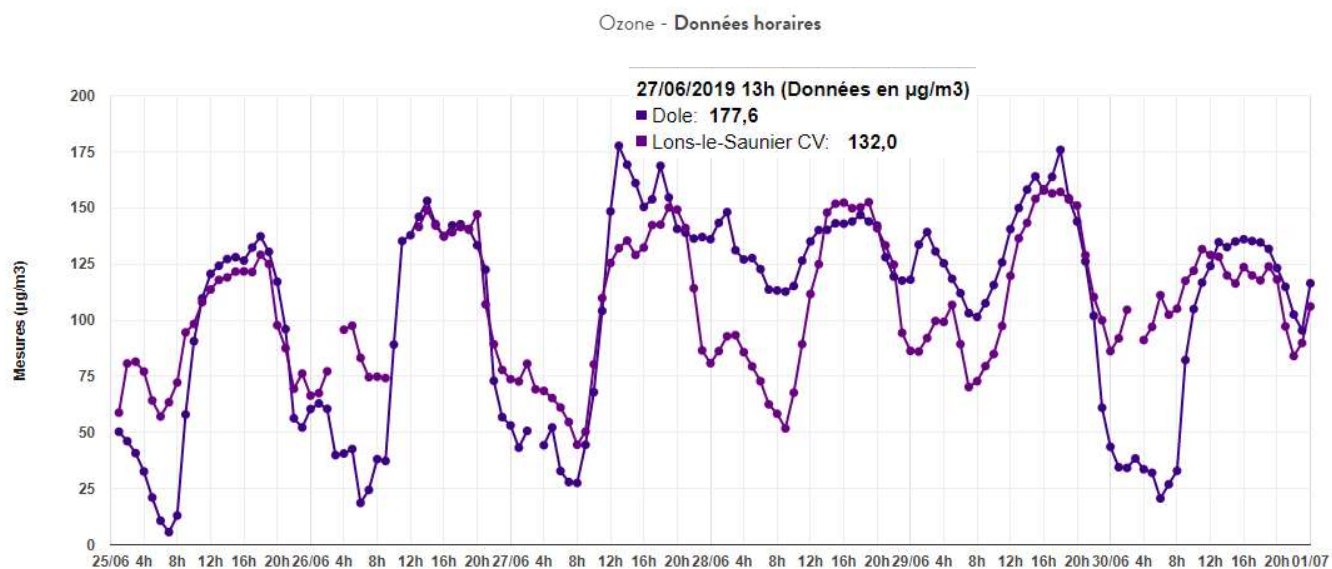
| Ozone | 25/06/19 | 26/06/19 | 27/06/19 | 28/06/19 | 29/06/19 | 30/06/19 |
|--|----------------------------|----------------------------|----------------------------|----------------------------|----------------------------|----------------------------|
| <u>Prévisionnel</u> | < 180 µg/m ³ /h | > 180 µg/m ³ /h | > 180 µg/m ³ /h | > 180 µg/m ³ /h | > 180 µg/m ³ /h | > 180 µg/m ³ /h |
| Procédure mise en place | - | PIR* | PIR* | PA* | PA* | PA* |
| Mesures enregistrées à J et confirmées à J+1 | 137 µg/m ³ /h | 153 µg/m ³ /h | 178 µg/m ³ /h | 152 µg/m ³ /h | 176 µg/m ³ /h | 136 µg/m ³ /h |

* PIR : Procédure d'information/recommandation

* PA : procédure d'alerte sur persistance

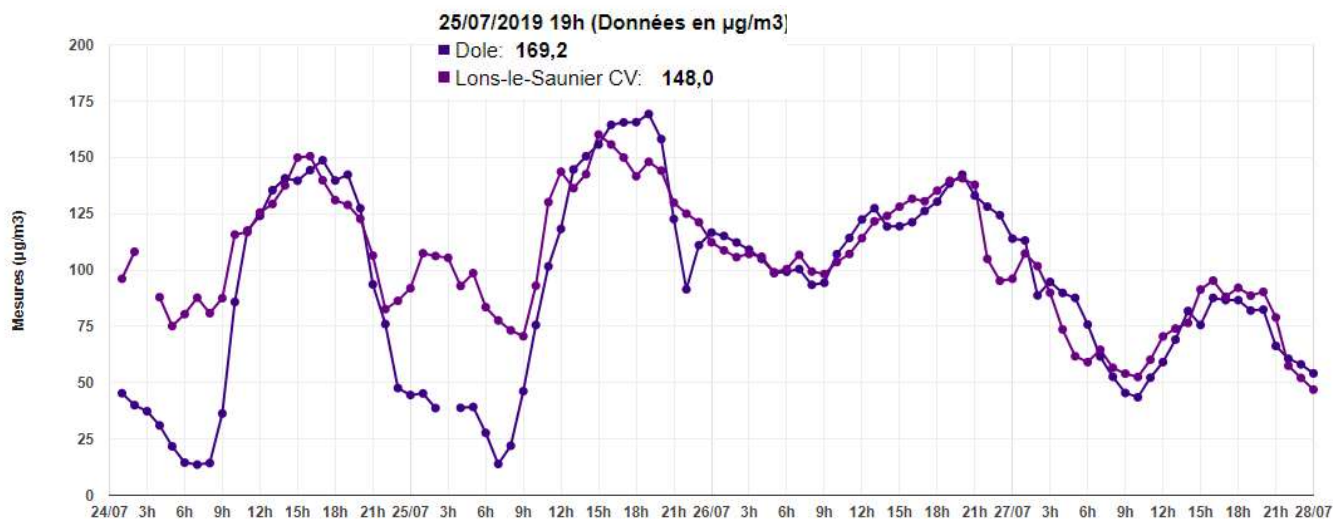
La procédure d'information / recommandation a été déclenchée sur prévision puis la procédure d'alerte sur persistance a été déclenchée.

Il a été constaté, à posteriori, que le seuil des 180 µg/m³ n'a pas été atteint (voir graphique ci-après). Conformément aux prévisions et à l'article 14 de l'arrêté interministériel du 7 avril 2016 (qui prévoit que les mesures sont maintenues tant que les prévisions météorologiques ou les prévisions en matière de concentrations de polluants montrent qu'il est probable que le seuil d'information et de recommandation soit dépassé le lendemain ou le surlendemain), les mesures ont été maintenues jusqu'au 30 juin 2019.



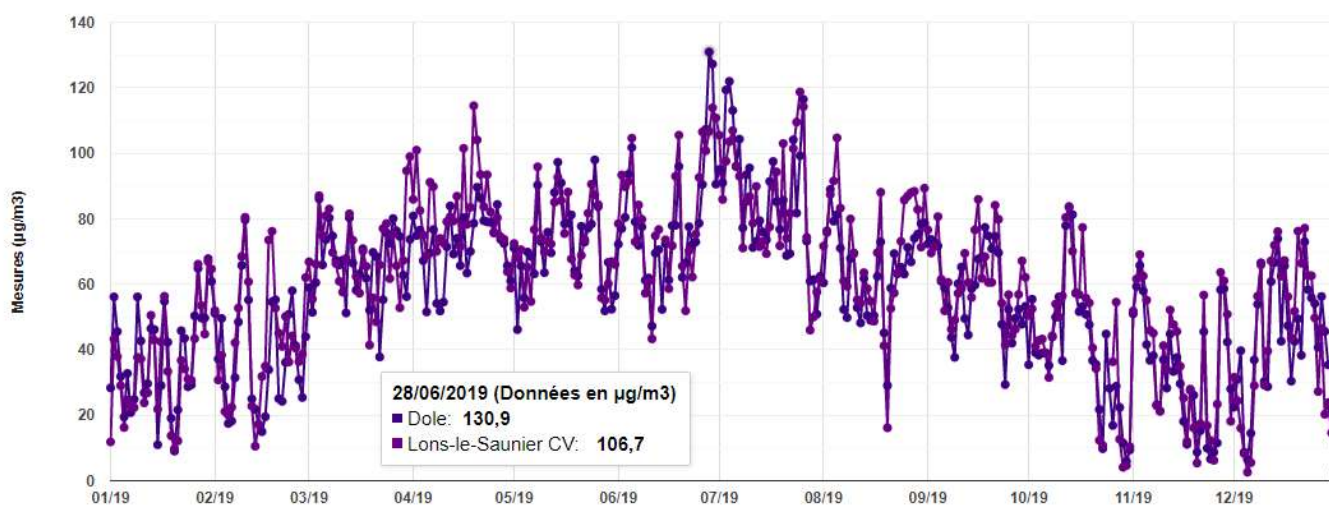
- En raison d'un épisode de canicule, une 2^{ème} vague de chaleur les 25 et 26 juillet a conduit à une augmentation de la concentration en ozone dans l'air. En revanche, sur le département du Jura, aucun dépassement n'a été enregistré. Aucune procédure n'a été déclenchée.

Ozone - Données horaires



Le graphique ci-après présente les évolutions des moyennes journalières des concentrations en ozone au cours de l'année 2019.

Ozone - Moyennes journalières



Conclusions

Ce dossier d'information est à caractère informatif.

En hiver, les conditions météorologiques ont été favorables pour la qualité de l'air, c'est-à-dire que le temps a été suffisamment doux et humide, ce qui a permis d'éviter l'accumulation de particules dans l'air. L'hiver 2018-2019 a été particulièrement doux, le classant parmi les dix hivers les plus doux depuis le début du 20^{ème} siècle ; aucun réel pic de froid n'ayant été enregistré.

Avec les effets du changement climatique, il faut s'attendre à d'autres occurrences de pic de pollution, notamment à l'ozone en été.

L'été 2019 a été exceptionnellement chaud et marqué par deux vagues de chaleur brèves mais exceptionnelles par leur intensité ; le mercure dépassant souvent les 40°C.

P/le Directeur Régional et par délégation
Le Chef du Département Régulation Air Énergie

Jean-Charles BIERMÉ

P.J. Présentation plus générale sur la qualité de l'air en 2019 préparée par Atmo Bourgogne Franche-Comté