

Les Certificats d'économies d'énergie en Bourgogne-Franche-Comté



Période 2015 - 2023

Pour le secteur résidentiel

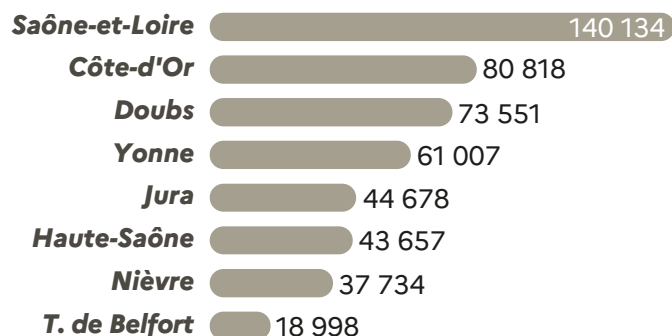
+ de 500 000 dossiers enregistrés en 9 ans



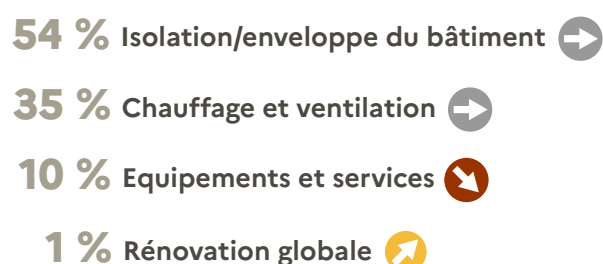
+ de 160 TWh cumac d'économie d'énergie estimés




Nombre de dossiers CEE cumulés



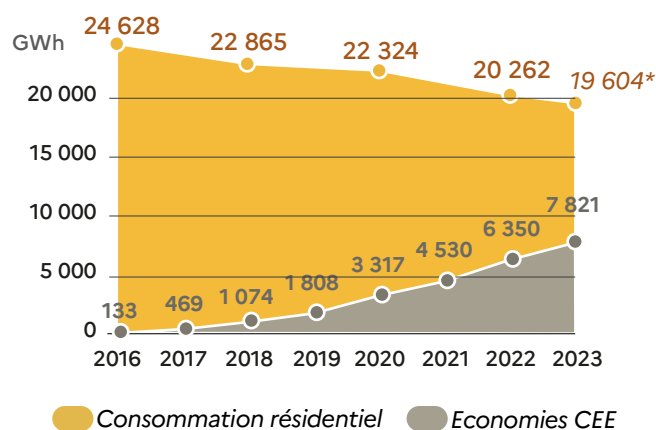
Répartition par type de travaux et dynamique sur la période



Répartition des économies d'énergies estimées par type de travaux



Evolutions des économies d'énergie CEE annualisées comparées à la consommation totale du secteur résidentiel



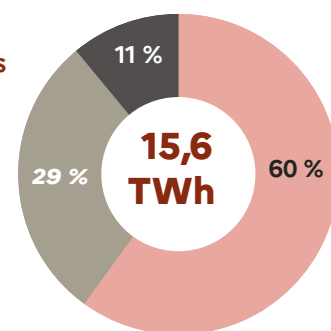
Et pour le secteur tertiaire ?

Nombre de CEE délivrés par type de travaux et économies d'énergies estimées associées



17 700 dossiers

46 % Chauffage Ventilation
35 % Equipement Service
19 % Isolation



Chauffage/Ventilation Equipement/Service Isolation

